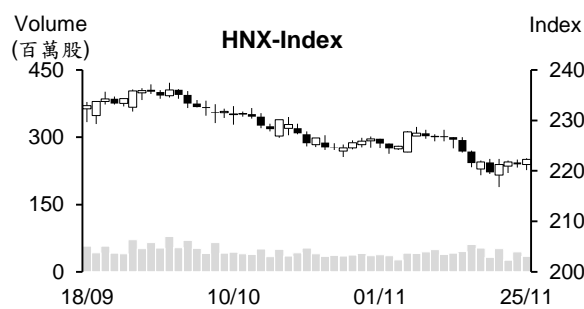
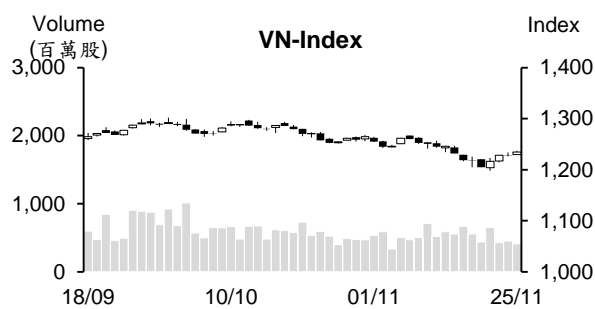


越股行情

25/11/2024	HOSE		VN30		HNX	
收盤價	1,234.70	0.54%	1,291.94	0.46%	222.25	0.43%
成交股數(百萬股)	498.00	-6.85%	182.83	-6.35%	41.54	-19.48%
撮合股數(百萬股)	409.31	-9.83%	139.64	-10.14%	34.75	-21.41%
與最近 20 日的平均水位相比	517.37	-20.89%	192.96	-27.63%	40.97	-15.19%
成交值(十億越盾)	11,960	-6.30%	5,752	-6.07%	698	-14.39%
撮合成交值(十億越盾)	9,265	-12.01%	4,085	-15.41%	587	-14.97%
與最近 20 日之平均比較	12,453	-25.60%	6,161	-33.70%	729	-19.51%
上漲家數	223	49%	18	60%	77	37%
下跌家數	135	30%	5	17%	73	35%
持平家數	94	21%	7	23%	60	29%



市場概況

週一(11月25日)越股以紅盤開出後維持走升。惟量能維持在較低水位，顯示投資人的投資態度偏向謹慎，股市可能在懷疑中上漲。透過盤面觀察，指標不動產、證券及石油股紛紛上揚，為今日指數上攻之主要推手。然這些類股量能呈現萎縮。中型電力、紡織及航空族群價量同步擴增。至於外資的動態，外資連續兩個交易日維持加碼，今日淨買超金額較前週略微擴增。

技術分析

VN 指數持續上漲，惟上漲動能減弱且量能維持在低水位，這意味著買盤力道相當疲弱。指數可望持續上漲，但在 1240-1260 點壓力區可能將呈現震盪；河內部分，HNX 指數亦上漲，然仍未能突破短線積累區間(220 點之上)，目前技術指標顯示指數可能持續反彈，225-228 點為短線指數的壓力區。操作上建議投資人應將投資部位的持股率維持在一般水位且在指數逼近壓力區時應密切觀察盤勢以及時採取合理的投資策略。

建議股名單: TCM (加碼)

(請參考第 2 頁)

當日調整股名單

次號	股票代碼	評等	評等日	現時價格	買入區間	持股表現	目標價	預期獲利	停損價	預期損失	備註
1	TCM	加碼	26/11/2024	47.30	47.30	0.0%	51.5	8.9%	44.7	-5.5%	TCM 在積累動能後可望呈現突破。

投資組合部位

次號	股票代碼	評等	評等日	現時價格	買入區間	持股表現	目標價	預期獲利	停損價	預期損失	備註
1	VIB	加碼	19/11/2024	18.50	18.20	1.6%	19.5	7.1%	17.7	-2.7%	
2	VPB	加碼	21/11/2024	19.05	18.70	1.9%	19.6	4.8%	18.2	-3%	
3	POW	加碼	22/11/2024	12.15	11.45	6.1%	12.2	6.6%	11	-4%	
4	HDG	加碼	25/11/2024	28.55	28.25	1.1%	31	9.7%	26.8	-5%	

越南向中國進口的電子產品及消費品呈現擴增

據海關總局之統計數據顯示，2024 年前十個月越南向中國進口了 1,175 億多美元的商品，較去年同期大幅增長逾 31.5% (相當於增加 280 億多美元)，佔整體進口金額的 38%。

今年前十個月電子產品及零組件的進口金額成長 28%，佔整體進口金額的 28%。中國、韓國及台灣為越南電子產品的主要進口市場，進口金額分別為 285 億美元 (成長 51%)、260 億美元 (成長 14%)、110 億美元 (成長 33%)。

授信成長較存款高出近 2 倍，存款利率呈現上升

存款利率在 9 月及 10 月持穩後，11 月較多銀行開始調升存款利率。自 11 月初至今，Agribank、ABBank、Techcombank、MBBank、VIB、VietBank、VietABank、IVB、BaoVietBank、Nam A Bank、GPBank、LPBank 及 HDBank 等 13 家銀之年存款利率高出 6%。特別是 Agribank 和 VIB 已兩次調升存款利率。

國營商業銀行的存款利率也上升。至於 3-5 個月期限，Agribank 的年存款利率 2.9%、VietinBank 及 BIDV 的年存款利率則為 2.3%、Vietcombank 的年存款利率為 1.9%；至於 12-18 個月期限，Agribank 的存款利率為 4.8%、VietinBank 及 BIDV 為 4.7% 及 Vietcombank 年存款利率為 4.6%。MBS 預期在授信成長較存款高出近 2 倍，從今至年底存款利率將持續上升。

據統計總局公佈的數據顯示，截至 2024 年 9 月 27 日為止，信用機構的存款餘額較今年初成長 4.79% (去年同期成長 6.63%)，授信成長 8.53% (去年同期成長 6.24%)。另外，據越南國家銀行 (SBV) 之數據顯示，截至 10 月 31 日為止，授信成長 10.08%，遠高於去年同期的 7.4%。

MBS 預期 12 個月之年存款利率將提升 20 個基點左右，2024 年存款利率將為 5.1-5.2%。隨著貸款需求提升，存款利率將同步提升。

資料來源：Fireant、Vietstock

10 月 PNJ 營收為 3.1 兆多越盾

2024 年 10 月富潤珠寶股份公司 (HOSE : PNJ) 營收淨額較去年同期增長 4% 至 3.129 兆越盾、稅後盈餘亦增長 13% 至 2,180 億越盾。今年前十個月營收淨額及稅後盈餘分別成長 23% 及 4% 至 32.371 兆越盾及 1.6 兆越盾。其中，零售珠寶銷售額成長 17%，佔營收總額的 56.4%。整體來看，今年前十個月 PNJ 營收及獲利分別達成年度計劃的逾 87% 及 77%。

今年前十個月 TCM 營收為 3.4 兆多越盾

10 月成功紡織-投資-貿易股份公司 (HOSE : TCM) 母公司營收較去年同期成長 19% 至 1,360 萬多美元左右 (相當於 3,460 億多越盾)。淨利增長 2.3 倍多至近 99.5 萬美元 (逾 250 億越盾)。今年前十個月營收成長 15% 至近 1.343 億美元 (3.4 兆多越盾)、淨利約增長 44% 至 1,030 萬多美元 (2,620 億多越盾)，較年度計劃高出 50%。

10 月亞洲市場對 TCM 營收具有最大貢獻 (佔 62.9%)，其中韓國佔 33.7%。TCM 消息指出，公司已接到 2014 年訂單的逾 90%，目前在接到 2025 年第一季的訂單。

BSH 即將支出 180 億越盾來發放股息，SAB 將收到 96 億多越盾的股息

據西貢-河內啤酒股份公司 (UPCoM : BSH) 之公佈，除權交易日為 2024 年 12 月 2 日。公司計劃將於 2024 年 12 月 23 日預支 2024 年第一次現金股息 (比率為 10%)。以 1,800 萬流通股，預期這次 BSH 支付的股息金額將為 180 億越盾。

西啤酒-酒精-飲料股份公司 (Sabeco，HOSE : SAB) 為 BSH 母公司，持股率近 53.6%。預期 Sabeco 將收到逾 96 億越盾的股息。

資料來源：Vietstock

市場統計

撮合統計

推升指數上漲的前五名股票

HOSE				HNX			
股票代碼	收盤價 (越盾)	漲跌 %	影響指數 %	股票代碼	收盤價 (VND)	漲跌 %	影響指數 %
VHM	42,700	2.64%	0.09%	PVS	34,200	2.70%	0.14%
VCB	91,300	0.77%	0.08%	IDC	55,200	1.85%	0.11%
VIC	41,000	1.36%	0.04%	PVI	47,900	1.48%	0.05%
POW	12,150	6.58%	0.03%	NVB	8,800	2.33%	0.04%
MSN	72,200	1.69%	0.03%	MBS	27,200	0.74%	0.03%

拖累指數的前五名股票

HOSE				HNX			
股票代碼	收盤價 (越盾)	漲跌 %	影響指數 %	股票代碼	收盤價 (越盾)	漲跌 %	影響指數 %
BID	45,550	-0.33%	-0.02%	KSV	44,900	-9.84%	-0.31%
MBB	23,950	-0.21%	-0.01%	DHT	80,200	-2.20%	-0.05%
TMP	66,300	-4.74%	0.00%	CEO	14,000	-1.41%	-0.03%
ACB	24,900	-0.20%	0.00%	BCF	39,000	-7.14%	-0.03%
QCG	11,000	-6.38%	0.00%	VIF	17,300	-1.14%	-0.02%

前五名成交量

HOSE				HNX			
股票代碼	收盤價 (越盾)	漲跌 %	成交量 (股)	股票代碼	收盤價 (越盾)	漲跌 %	成交量 (千股)
POW	12,150	6.58%	18,620,097	CEO	14,000	-1.41%	3,379,152
DXG	17,000	1.19%	14,782,568	MST	6,000	-1.64%	3,322,503
VIX	9,830	1.13%	13,247,986	SHS	13,100	0.77%	3,001,199
HPG	26,300	0.77%	12,839,515	TIG	13,200	-1.49%	2,356,599
NVL	11,000	0.00%	12,287,142	PVS	34,200	2.70%	2,011,539

前五名成交值

HOSE				HNX			
股票代碼	收盤價 (越盾)	漲跌 %	成交值 (十億越盾)	股票代碼	收盤價 (越盾)	漲跌 %	成交值 (十億越盾)
MSN	72,200	1.69%	353.8	PVS	34,200	2.70%	68.3
HPG	26,300	0.77%	336.3	CEO	14,000	-1.41%	47.9
HDG	28,550	1.06%	286.5	TNG	24,900	2.47%	45.8
MWG	59,000	0.00%	269.4	MBS	27,200	0.74%	40.5
DXG	17,000	1.19%	251.1	SHS	13,100	0.77%	39.1

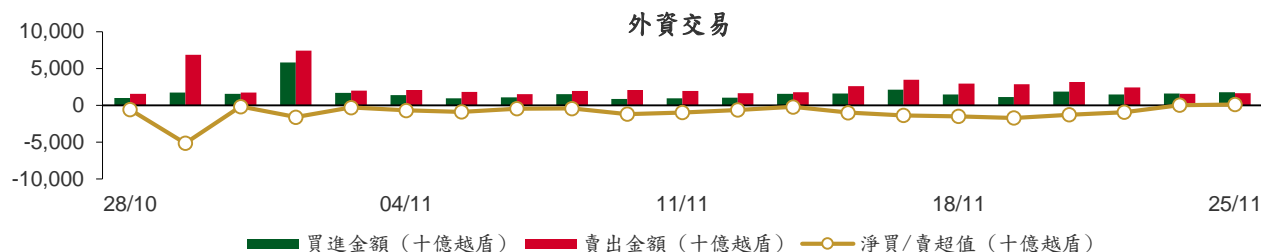
議價交易

前五名股

HOSE			HNX		
股票代碼	成交量 (股)	成交值 (十億越盾)	股票代碼	成交量 (股)	成交值 (十億越盾)
FPT	4,788,000	663.25	PVS	1,400,000	42.42
VHM	4,820,000	200.51	BAB	2,158,625	25.90
BWE	3,935,000	175.89	TIG	940,000	12.60
LPB	5,100,000	167.28	PVC	900,000	9.45
HPG	6,039,001	156.70	HUT	500,000	8.25

外資交易行情 (股票)

證交所	買進成交量 (百萬股)	買進金額 (十億越盾)	賣出成交量 (百萬股)	賣出金額 (十億越盾)	淨買/賣成 交易 (百萬股)	淨買/賣超值 (十億越盾)
HOSE	54.98	1,688.66	48.77	1,633.57	6.21	55.09
HNX	2.68	93.14	1.61	27.98	1.06	65.17
總計	57.65	1,781.81	50.38	1,661.55	7.28	120.26



前五名買進

HOSE				HNX			
股票代碼	收盤價 (越盾)	成交量 (股)	成交值 (十億越盾)	股票代碼	收盤價 (越盾)	成交量 (股)	成交值 (十億越盾)
MSN	72,200	1,863,770	134.14	PVS	34,200	1,731,800	53.70
FPT	133,900	779,616	104.26	DHT	80,200	230,400	18.76
VNM	64,300	1,359,650	87.43	IDC	55,200	181,800	10.02
PNJ	92,900	874,825	81.21	TNG	24,900	114,900	2.84
HPG	26,300	3,081,800	80.86	VC3	28,700	49,200	1.40

前五名賣出

HOSE				HNX			
股票代碼	收盤價 (越盾)	成交量 (股)	成交值 (十億越盾)	股票代碼	收盤價 (越盾)	成交量 (股)	成交值 (十億越盾)
FPT	133,900	959,500	134.18	CEO	14,000	960,285	13.54
HPG	26,300	4,190,382	109.69	VGS	31,700	106,200	3.36
VNM	64,300	1,589,668	102.22	MBS	27,200	68,800	1.87
VCB	91,300	1,066,658	97.52	IDC	55,200	26,700	1.46
PNJ	92,900	939,813	87.25	VFS	15,600	58,300	0.90

前五名淨買超

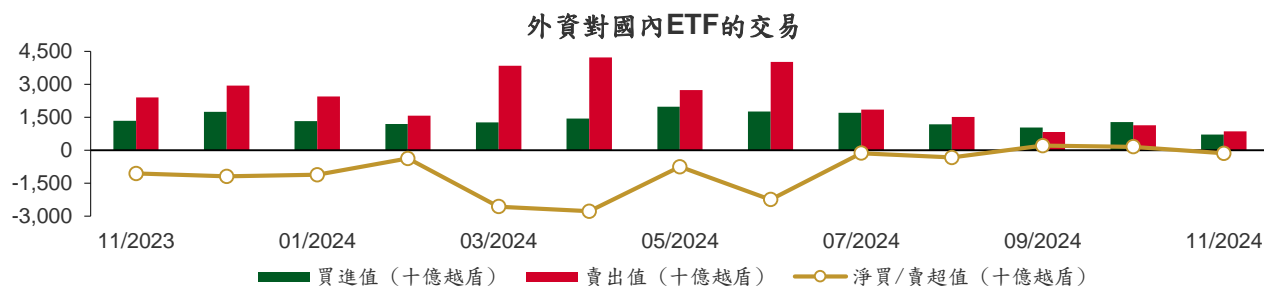
HOSE				HNX			
股票代碼	收盤價 (越盾)	淨買超股數 (股)	淨買超值 (十億越盾)	股票代碼	收盤價 (越盾)	淨買超股數 (股)	淨買超值 (十億越盾)
MSN	72,200	1,242,891	89.44	PVS	34,200	1,706,747	52.85
CTG	35,100	1,577,418	55.28	DHT	80,200	229,752	18.71
KBC	27,350	1,907,500	48.55	IDC	55,200	155,100	8.56
VHM	42,700	1,079,686	45.89	TNG	24,900	100,200	2.48
TCM	47,300	702,200	32.98	VC3	28,700	36,800	1.04

前五名淨賣超

HOSE				HNX			
股票代碼	收盤價 (越盾)	淨賣超股數 (股)	淨賣超值 (十億越盾)	股票代碼	收盤價 (越盾)	淨賣超股數 (股)	淨賣超值 (十億越盾)
KDC	50,400	(1,362,341)	(68.08)	CEO	14,000	(950,085)	(13.39)
VCB	91,300	(472,757)	(43.20)	VGS	31,700	(106,200)	(3.36)
HDB	24,700	(1,670,722)	(41.29)	BVS	37,700	(20,300)	(0.76)
VIB	18,500	(2,117,000)	(38.81)	LAS	21,800	(30,500)	(0.67)
CMG	52,800	(637,008)	(33.17)	MBS	27,200	(20,400)	(0.56)

ETF 交易

價格統計					外資交易			
ETF 代碼	收盤價 (越盾)	漲跌 (%)	成交量 (股)	成交值 (十億越盾)	ETF 代碼	買進金額 (十億越盾)	賣出金額 (十億越盾)	淨買/賣超值 (十億越盾)
E1VFN30	22,580	0.4%	1,664,912	37.51	E1VFN30	33.46	33.19	0.27
FUEMAV30	15,550	0.2%	3,101	0.05	FUEMAV30	0.03	0.05	(0.02)
FUESSV30	16,040	-0.2%	6,300	0.10	FUESSV30	0.01	0.01	(0.01)
FUESSV50	19,020	-0.7%	10,600	0.20	FUESSV50	0.02	0.04	(0.03)
FUESSVFL	20,750	0.1%	118,576	2.46	FUESSVFL	0.06	0.00	0.06
FUEVFN30	31,830	0.3%	262,561	8.35	FUEVFN30	4.32	1.06	3.27
FUEVN100	17,260	0.4%	47,311	0.81	FUEVN100	0.24	0.19	0.05
FUEIP100	8,350	0.0%	2	0.00	FUEIP100	0.00	0.00	0.00
FUEKIV30	8,640	-0.2%	1,100	0.01	FUEKIV30	0.00	0.01	(0.01)
FUEDCMID	11,450	0.6%	3,500	0.04	FUEDCMID	0.02	0.00	0.02
FUEKIVFS	12,400	0.0%	0	0.00	FUEKIVFS	0.00	0.00	0.00
FUEMAVND	13,370	0.0%	4,760,000	63.21	FUEMAVND	63.21	63.21	0.00
FUEFCV50	12,090	1.9%	4,102	0.05	FUEFCV50	0.00	0.00	0.00
FUEBFVND	12,510	0.0%	0	0.00	FUEBFVND	0.00	0.00	0.00
FUEKIVND	11,920	0.0%	0	0.00	FUEKIVND	0.00	0.00	0.00
FUEABVND	9,800	0.0%	25,012	0.25	FUEABVND	0.00	0.00	0.00
總計			6,907,077	113.04	總計	101.38	97.77	3.60



權證資訊

權證代碼(*)	收盤價 (越盾)	漲跌 (%)	成交量	到期的天數	標的股票之價格 (越盾)	權證理論價格 (越盾) (**)	與收盤價的差異(越盾)	履約價格(越盾)	行使比例 n:1	最後交易日
CACB2403	670	-2.9%	19,110	150	24,900	354	(316)	25,000	4.0	24/04/2025
CACB2404	880	-3.3%	6,520	241	24,900	462	(418)	25,000	4.0	24/07/2025
CFPT2314	5,600	0.0%	5,470	43	133,900	5,562	(38)	86,350	8.6	07/01/2025
CFPT2401	1,170	0.0%	8,670	9	133,900	1,084	(86)	124,770	8.6	04/12/2024
CFPT2402	4,720	-0.6%	2,530	241	133,900	2,921	(1,799)	135,000	4.0	24/07/2025
CFPT2403	3,550	-0.3%	31,400	150	133,900	2,237	(1,313)	135,000	4.0	24/04/2025
CHPG2333	80	-11.1%	41,500	10	26,300	84	4	26,360	5.5	05/12/2024
CHPG2334	190	-5.0%	34,900	43	26,300	106	(84)	26,810	7.3	07/01/2025
CHPG2339	900	0.0%	1,060	38	26,300	268	(632)	27,470	1.8	02/01/2025
CHPG2402	1,410	-2.1%	5,590	175	26,300	488	(922)	28,180	2.7	19/05/2025
CHPG2403	340	3.0%	50,510	99	26,300	79	(261)	30,500	4.0	04/03/2025
CHPG2406	1,090	-0.9%	11,450	333	26,300	556	(534)	28,000	4.0	24/10/2025
CHPG2407	840	0.0%	1,830	150	26,300	519	(321)	26,000	4.0	24/04/2025
CHPG2408	980	1.0%	4,820	241	26,300	540	(440)	27,000	4.0	24/07/2025
CMBB2315	1,400	-0.7%	2,910	43	23,950	1,141	(259)	19,570	3.9	07/01/2025
CMBB2402	1,610	0.0%	16,050	175	23,950	1,004	(606)	23,480	2.0	19/05/2025
CMBB2403	630	0.0%	15,220	9	23,950	521	(109)	23,000	2.0	04/12/2024
CMBB2404	1,180	2.6%	6,010	99	23,950	770	(410)	23,500	2.0	04/03/2025
CMBB2405	650	1.6%	2,150	241	23,950	316	(334)	26,000	4.0	24/07/2025
CMBB2406	540	-1.8%	20,860	150	23,950	292	(248)	25,000	4.0	24/04/2025
CMSN2317	190	-5.0%	24,490	38	72,200	21	(169)	86,870	8.0	02/01/2025
CMSN2401	890	3.5%	6,540	99	72,200	242	(648)	82,000	8.0	04/03/2025
CMSN2403	10	-50.0%	21,270	17	72,200	1	(9)	90,000	5.0	12/12/2024
CMSN2404	2,260	3.7%	1,720	241	72,200	1,412	(848)	79,000	4.0	24/07/2025
CMSN2405	1,560	6.1%	9,270	150	72,200	967	(593)	79,000	4.0	24/04/2025
CMWG2314	870	-1.1%	222,100	43	59,000	813	(57)	51,590	9.9	07/01/2025
CMWG2401	1,450	1.4%	27,700	175	59,000	930	(520)	65,480	4.0	19/05/2025
CMWG2402	100	0.0%	28,680	9	59,000	39	(61)	63,490	5.0	04/12/2024
CMWG2403	660	1.5%	47,610	99	59,000	505	(155)	64,490	5.0	04/03/2025
CMWG2405	1,220	-3.2%	104,210	150	59,000	778	(442)	66,000	4.0	24/04/2025
CMWG2406	1,840	-0.5%	16,380	241	59,000	1,162	(678)	66,000	4.0	24/07/2025
CPOW2315	340	30.8%	38,050	38	12,150	48	(292)	13,460	2.0	02/01/2025
CSHB2306	310	3.3%	650	38	10,300	4	(306)	12,240	1.9	02/01/2025
CSTB2328	220	10.0%	149,190	43	32,850	166	(54)	33,000	8.0	07/01/2025
CSTB2333	600	-53.5%	7,100	38	32,850	154	(446)	36,110	2.0	02/01/2025
CSTB2402	1,890	0.0%	16,780	175	32,850	1,499	(391)	30,000	3.0	19/05/2025
CSTB2403	760	2.7%	13,670	9	32,850	723	(37)	30,000	4.0	04/12/2024
CSTB2404	1,050	5.0%	82,540	99	32,850	795	(255)	31,000	4.0	04/03/2025
CSTB2407	300	20.0%	7,370	17	32,850	203	(97)	33,000	4.0	12/12/2024
CSTB2408	650	4.8%	1,480	150	32,850	363	(287)	36,000	4.0	24/04/2025
CSTB2409	960	4.4%	3,870	241	32,850	543	(417)	36,000	4.0	24/07/2025
CTCB2402	40	-20.0%	107,650	17	23,500	2	(38)	27,500	2.0	12/12/2024
CTPB2402	760	-2.6%	33,340	9	16,150	722	(38)	15,020	1.6	04/12/2024
CVHM2318	150	150.0%	1,100	38	42,700	4	(146)	53,460	5.0	02/01/2025
CVHM2402	1,560	4.0%	4,710	99	42,700	858	(702)	41,500	4.0	04/03/2025
CVHM2403	640	20.8%	41,450	9	42,700	594	(46)	40,500	4.0	04/12/2024
CVHM2405	180	28.6%	121,500	17	42,700	92	(88)	45,000	4.0	12/12/2024
CVHM2406	970	6.6%	1,970	241	42,700	486	(484)	50,000	4.0	24/07/2025
CVHM2407	670	4.7%	38,750	150	42,700	333	(337)	49,000	4.0	24/04/2025
CVIB2305	330	-2.9%	28,650	43	18,500	232	(98)	17,750	4.8	07/01/2025
CVIB2402	780	8.3%	99,950	175	18,500	379	(401)	20,510	1.7	19/05/2025
CVIB2405	1,180	5.4%	1,820	150	18,500	773	(407)	18,000	2.0	24/04/2025

本日報由富鑫證券股份有限公司研究部發佈，以上所有資訊乃源於可靠之消息來源，但由於證券市場瞬息萬變且受許多不可預測之因素影響，投資人應審慎投資，自負風險。

CVIB2406	630	6.8%	39,780	241	18,500	357	(273)	19,000	4.0	24/07/2025
CVIC2314	90	12.5%	4,000	38	41,000	2	(88)	54,570	5.0	02/01/2025
CVIC2401	50	0.0%	76,460	9	41,000	8	(42)	45,500	4.0	04/12/2024
CVIC2402	30	50.0%	240,350	17	41,000	1	(29)	50,000	4.0	12/12/2024
CVIC2404	960	3.2%	6,060	150	41,000	739	(221)	43,000	4.0	24/04/2025
CVIC2405	1,330	3.9%	1,750	241	41,000	1,007	(323)	43,000	4.0	24/07/2025
CVNM2311	40	0.0%	42,810	43	64,300	1	(39)	75,820	9.5	07/01/2025
CVNM2315	70	0.0%	2,520	38	64,300	0	(70)	84,240	3.8	02/01/2025
CVNM2401	1,110	-0.9%	17,450	175	64,300	524	(586)	63,830	7.7	19/05/2025
CVNM2402	60	100.0%	37,090	9	64,300	3	(57)	68,180	7.7	04/12/2024
CVNM2405	1,240	-3.1%	1,340	150	64,300	486	(754)	68,000	4.0	24/04/2025
CVNM2406	1,660	-2.9%	1,370	241	64,300	641	(1,019)	69,000	4.0	24/07/2025
CVPB2315	40	0.0%	289,020	43	19,050	10	(30)	22,170	5.4	07/01/2025
CVPB2319	180	-21.7%	180	38	19,050	11	(169)	22,740	1.8	02/01/2025
CVPB2401	1,110	0.9%	1,530	175	19,050	623	(487)	19,940	1.9	19/05/2025
CVPB2402	330	-10.8%	2,580	9	19,050	190	(140)	19,000	2.0	04/12/2024
CVPB2403	910	2.3%	21,060	99	19,050	595	(315)	19,000	2.0	04/03/2025
CVPB2406	90	-10.0%	17,600	17	19,050	36	(54)	20,500	2.0	12/12/2024
CVPB2407	570	-3.4%	26,790	241	19,050	274	(296)	21,000	4.0	24/07/2025
CVPB2408	780	-4.9%	1,390	150	19,050	356	(424)	21,000	2.0	24/04/2025
CVRE2320	40	0.0%	7,640	38	18,250	0	(40)	32,330	2.0	02/01/2025
CVRE2401	10	0.0%	31,930	9	18,250	0	(10)	21,500	4.0	04/12/2024
CVRE2402	180	-10.0%	112,090	99	18,250	41	(139)	23,500	4.0	04/03/2025
CVRE2405	940	0.0%	81,720	150	18,250	712	(228)	19,000	2.0	24/04/2025
CVRE2406	640	0.0%	43,290	241	18,250	479	(161)	19,000	4.0	24/07/2025

(*) 歐式交易方式，以現金交易

(**) PHS 採用 Black-Scholes 估價方式

長期投資股

股票代碼	證券所	現時價格	目標價*	報告日
MBB	HOSE	23,950	31,100	21/11/2024
IMP	HOSE	44,000	42,550	19/11/2024
ACB	HOSE	24,900	31,900	04/11/2024
VPB	HOSE	19,050	24,600	02/10/2024
SAB	HOSE	55,500	70,700	26/09/2024
KDH	HOSE	32,800	43,700	25/09/2024
CTG	HOSE	35,100	40,200	18/09/2024
HPG	HOSE	26,300	28,200	06/09/2024
PVT	HOSE	27,150	31,650	26/08/2024
POW	HOSE	12,150	15,900	23/08/2024
TCB	HOSE	23,500	28,200	21/08/2024
DRI	UPCOM	12,898	14,100	20/08/2024
TCM	HOSE	47,300	58,500	14/08/2024
NT2	HOSE	19,550	22,300	09/08/2024
VNM	HOSE	64,300	76,100	07/08/2024
BMI	HOSE	20,550	29,200	07/08/2024
IJC	HOSE	13,550	17,300	06/08/2024
QNS	UPCOM	50,562	58,500	02/08/2024
ANV	HOSE	17,900	35,300	05/07/2024
DPR	HOSE	37,350	44,600	02/07/2024
GEG	HOSE	10,900	18,300	01/07/2024
GAS	HOSE	69,300	82,900	03/06/2024
VHC	HOSE	71,600	79,300	28/05/2024
BSR	UPCOM	19,363	23,200	24/05/2024
CTD	HOSE	65,900	87,500	24/05/2024
DGC	HOSE	107,000	118,800	08/05/2024
FMC	HOSE	46,100	55,100	04/05/2024
PVD	HOSE	23,900	31,000	02/05/2024

本日報由富鑫證券股份有限公司研究部發佈，以上所有資訊乃源於可靠之消息來源，但由於證券市場瞬息萬變且受許多不可預測之因素影響，投資人應審慎投資、自負風險。

HDB	HOSE	24,700	31,000	16/04/2024
STK	HOSE	24,550	38,550	04/04/2024
MSB	HOSE	11,400	20,700	19/03/2024
VIB	HOSE	18,500	27,000	07/02/2024
VHM	HOSE	42,700	63,300	26/01/2024
MSH	HOSE	52,900	55,900	17/01/2024
SIP	HOSE	77,300	83,400	10/01/2024
KBC	HOSE	27,350	36,000	10/01/2024
IDC	HNX	55,200	56,000	10/01/2024
VCB	HOSE	91,300	87,329	10/01/2024
BID	HOSE	45,550	55,870	10/01/2024
TPB	HOSE	16,150	24,130	10/01/2024
OCB	HOSE	10,400	19,164	10/01/2024
STB	HOSE	32,850	34,494	10/01/2024
LPB	HOSE	31,850	18,389	10/01/2024
SHB	HOSE	10,300	16,146	10/01/2024
MWG	HOSE	59,000	61,600	10/01/2024
FRT	HOSE	173,500	119,200	10/01/2024
DGW	HOSE	40,750	55,300	10/01/2024
PNJ	HOSE	92,900	101,000	10/01/2024
PLX	HOSE	39,400	42,300	10/01/2024
PVS	HNX	34,200	40,300	10/01/2024
NLG	HOSE	37,900	40,600	10/01/2024
VRE	HOSE	18,250	37,700	10/01/2024

資料來源: PHS 收集

*若除權交易日發生在報告日後將影響目標價

免責聲明

這份報告由富鑫證券股份公司研究員製作。以上資訊乃基於相信為可靠之來源所彙編，惟本公司不負責其完整性與準確性。本日報並不作為買賣任何股票之推薦或邀約。富鑫證券與其相關子公司、管理人員與職員皆可能持有上述之任何證券。富鑫證券（或其任何相關子公司）隨時可能對上述之任何公司進行或承攬投資銀行業務或其他業務。本報告中包含的所有意見與估計，代表我們截至此日期所作之判斷，其後若有任何因素導致更動，本公司恕不另行通知。

富鑫證券股份公司

地址：21st Floor, Phu My Hung Building, 08 Hoang Van Thai Street, Tan Phu Ward, District 7, HCMC.

電話號碼：(84-28) 5 413 5479

客服專線：(84-28) 1900 25 23 58

傳真號碼：+84 28 5413 5473

胡志明市

富美興交易室

地址：Ground Floor, CR2-08, 107 Ton Dat Tien,
Tan Phu Ward, District 7, Ho Chi Minh City

電話號碼：(84-28) 5 413 5478

傳真號碼：+84 28 5413 5473

Tan Binh 分行

地址：Park Legend Building, 251 Hoang Van Thu
Street, Ward 2, Tan Binh District, HCMC

電話號碼：(84-28) 3813 2401

傳真號碼：(84-28) 3813 2415

第三郡分行

地址：4th & 5th Floor, D&D Tower, 458 Nguyen Thi
Minh Khai, Ward 2, District 3, HCMC

電話號碼：(84-28) 382 08068

傳真號碼：(84-28) 3820 8206

第一郡分行

地址：Room 1003A, 10th Floor, No. 81-83-83B-85
Ham Nghi Street, Nguyen Thai Binh Ward,
District 1, HCMC

電話號碼：(84-28) 3 535 6060

傳真號碼：(84-28) 3 535 2912

河內市

Ha Noi 分行

地址：5th Floor, Vinafor Building, No.127 Lo
Duc, Dong Mac Ward, Hai Ba Trung
District, Ha Noi

電話號碼：(84-24) 3 933 4566

傳真號碼：(84-24) 3 933 4820

Thanh Xuan 分行

地址：5th Floor, UDIC Complex Building, N04
Hoang Dao Thuy, Trung Hoa Ward, Cau Giay
District, Ha Noi

電話號碼：(84-24) 6 250 9999

傳真號碼：(84-24) 6 250 6666

海防市

海防分行

地址：2nd Floor, Eliteco Building No.18 Tran
Hung Dao, Hoang Van Thu Ward, Hong Bang
District, Hai Phong

電話號碼：(84-225) 384 1810

傳真號碼：(84-225) 384 1801