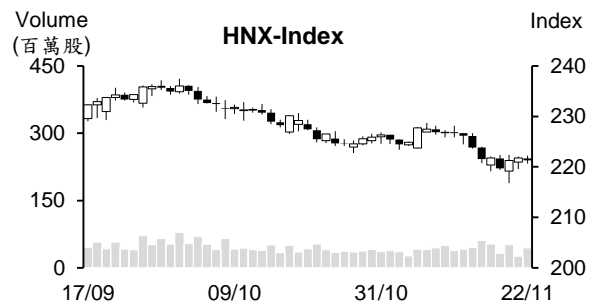
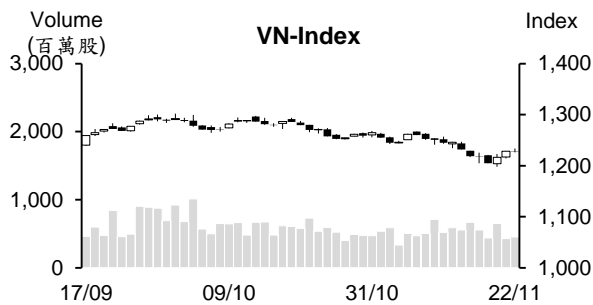


越股行情

22/11/2024	HOSE		VN30		HNX	
收盤價	1,228.10	-0.02%	1,286.07	-0.05%	221.29	-0.21%
成交股數(百萬股)	534.64	10.85%	195.22	-14.59%	51.59	62.82%
撮合股數(百萬股)	453.95	6.18%	155.40	-19.83%	44.21	72.98%
與最近 20 日的平均水位相比	516.94	-12.19%	193.22	-19.57%	41.01	7.83%
成交值(十億越盾)	12,765	4.76%	6,124	-17.96%	815	44.68%
撮合成交值(十億越盾)	10,529	-0.16%	4,829	-23.26%	690	56.62%
與最近 20 日之平均比較	12,451	-15.43%	6,193	-22.03%	728	-5.19%
上漲家數	151	33%	13	43%	62	29%
下跌家數	213	47%	11	37%	88	42%
持平家數	89	20%	6	20%	61	29%



市場概況

週五(11月22日)盤勢呈現膠著。大部分類股走勢分歧。不動產及證券類股下跌，然銀行、鋼鐵、零售及科技等類股紛紛上揚，加上中型肥料、輪胎、航空及 Viettel 族群大漲，成為盤勢的支撐。VN 指數最終僅以小黑作收。今日量能維持在較低水位，顯示投資人的投資態度偏向謹慎。外資轉賣為買，主要來自 HDG 及 TCB 的議價交易。

技術分析

VN 指數在回升至 1,230 點的缺口附近呈現膠著，量能維持在較低水位。這意味著盤盤力道仍疲弱，盤勢可能僅是出現短線的反彈。預期盤勢可能在這價位附近震盪。若賣壓湧現，盤勢的反彈將告一段落。反之，若賣壓減弱，指數將持續反彈，反彈目標價位將為 1240 點；河內部分，HNX 指數亦呈現膠著。目前技術指標支持盤勢可能持續反彈，反彈目標價位為 225-228 點。不過，若賣壓湧現，指數可能將跌破 218 點並持續整理。操作上建議投資人可將投資部位的持股率維持在一般水位並密切委賣量以即時調節投資部位。

建議股名單: HDG (加碼)

(請參考第 2 頁)

當日調整股名單

次號	股票代碼	評等	評等日	現時價格	買入區間	持股表現	目標價	預期獲利	停損價	預期損失	備註
1	HDG	加碼	25/11/2024	28.25	28.25	0.0%	31.0	9.7%	26.8	-5.1%	HDG 在積累動能後可望呈現突破。

投資組合部位

次號	股票代碼	評等	評等日	現時價格	買入區間	持股表現	目標價	預期獲利	停損價	預期損失	備註
1	VIB	加碼	19/11/2024	18.20	18.20	0.0%	19.5	7.1%	17.7	-2.7%	
2	VPB	加碼	21/11/2024	19.05	18.70	1.9%	19.6	4.8%	18.2	-3%	
3	POW	加碼	22/11/2024	11.40	11.45	-0.4%	12.2	6.6%	11	-4%	

11 月上半月出口金額逾 160 億美元，汽車進口大增

據海關總局之統計數據顯示，2024 年 11 月上半月越南出口總額增長 13% 至 167.3 億美元。在 45 類主要出口商品裡面，僅 9 類商品出口金額較去年同期呈現萎縮。其中石油出口值大幅萎縮 58.7% 至 3,500 萬美元。然礦石及礦產的出口金額大幅成長 220% YoY)，由去年同期的 300 萬美元擴增至 960 萬美元。

11 月上半月越南進口金額亦增長 10.5% 至 167 億美元。電腦、電子產品及零組件的進口值成長 7.3% 至 46.7 億美元，機械、設備、工具及零組件的進口金額大幅成長 21.1% 至 22.5 億美元。在 53 類主要進口商品裡面，進口金額較去年同期萎縮共 13 類，進口值增長共 40 類。其中，汽車進口金額擴增 131%，由 9,100 萬美元增加至 2.127 億美元。橡膠進口金額也成長 48.9% 至 1.69 億美元。

從今年初至 11 月 15 日，越南進出口總額達 6,810 億美元，較去年同期成長 15.6%，貿易收支順差 233 億美元。其中，商品出口值及進口值分別增長 14.8% 及 16.5% 至 3,520 億美元及 3,290 億美元。

金條出售價格為每兩 8,750 萬越盾

11 月 22 日上午 SJC 黃金公司的 SJC 金條買進價格為 8,450 萬越盾，賣出價格為 8,650 萬越盾，較 21 日上漲 30 萬越盾。金條價格連續四天上漲。Mi Hong 公司將 SJC 金條價格調升至每兩 8,550-8,650 萬越盾。ACB 銀行的金條賣出價格格高達 8,750 萬越盾，買進價格為 8,550 萬越盾。

國際黃金價格上漲 30 美元至每盎司 2,685 美元。美元走升，金條價格也持續上漲。

資料來源：Fireant、Vietstock

第三季航空業績樂觀

第三季航空公司業績好轉。越南航空股份公司 (Vietnam Airlines, HoSE: HVN) 獲利由負 (2.1 兆多越盾) 轉正 (8,620 億越盾)。國內外旅客數量分別成長逾 22% 及 11%，加上，財務、銷售、行政管理費用縮減，特別是財務費用 (主要為貸款利息) 僅相當於去年同期的 30%，這是推升 HVN 獲利成長之主因。Vietjet 股份公司 (HoSE: VJC) 營收淨額及淨利較去年同期分別成長 28% 和 323% 至 18.164 兆越盾及 5,720 億越盾。

越南機場公司 (ACV) 營收淨額成長 8% 至 5.655 兆越盾。然受匯率波動之影響，淨利萎縮 15% 至 2.336 兆越盾。西貢貨運服務股份公司 (HoSE: SCS) 營收大增 55% 及毛利率維持在 80%。Noi Bai 商品服務股份公司 (Noibai Cargo, HOSE: NCT) 營收及淨利亦分別成長 25% 及 15%。SASCO (SAS) 第三季獲利創下歷史新高 (1,810 億越盾)，較去年同期成長 38%，毛利率提升至 64%。NCS 營收成長 21% 及獲利成長 26%。然西貢地面服務股份公司 (HOSE: SGN) 淨利較去年同期萎縮 5% 至 680 億越盾。

第三季 Pomina 虧損近 3,000 億越盾

據 Pomina 股份公司 (POM) 剛公佈有關第三季合併財報之數據顯示，營收淨額較去年同期萎縮近 3% 至 4,880 億越盾。國內銷售額成長 60% 至 3,630 億越盾。然外銷額縮減 46% 至 1,180 億越盾。財務費用 (主要是利息費用) 上升 2.88 倍至 1,690 億越盾。總計，母公司虧損 2,860 億越盾 (去年同期虧損 1,110 億越盾)。公司連續十季虧損且累計虧損為 2.356 兆越盾。

今年前三季 POM 營收淨額縮減 47% 至 1.576 兆越盾，淨虧損 7,910 億越盾 (去年同期淨虧損 6,470 億越盾)。

HTL 將預支股息

據 Truong Long 汽車及技術股份公司 (HOSE: HTL) 之公佈，除權交易日為 11 月 29 日。公司計劃將於 2024 年 12 月 18 日預支 2024 年第一次現金股息 (比率為 35%)。以 1,200 萬流通股，預期這次 HTL 支付的股息金額將為 420 億越盾。

截至 2024 年 9 月 30 日為止，Chairatchakam (Bangkok) Co., Ltd 及 Aichi Hino Motor Co., Ltd 為 HTL 之兩大股東 (持股率分別為 24.55% 及 5%)，預期將分別收到 103 億多越盾及 21 億越盾的股息。

資料來源：Vietstock、Vietnambiz

市場統計

撮合統計

推升指數上漲的前五名股票

HOSE				HNX			
股票代碼	收盤價 (越盾)	漲跌 %	影響指數 %	股票代碼	收盤價 (VND)	漲跌 %	影響指數 %
GAS	69,200	1.47%	0.05%	VIF	17,500	2.34%	0.04%
TCB	23,500	1.29%	0.04%	TIG	13,400	5.51%	0.04%
BID	45,700	0.77%	0.04%	NTP	58,300	0.87%	0.02%
HVN	27,450	3.39%	0.04%	MVB	19,300	3.21%	0.02%
HPG	26,100	0.97%	0.03%	VFS	15,200	3.40%	0.02%

拖累指數的前五名股票

HOSE				HNX			
股票代碼	收盤價 (越盾)	漲跌 %	影響指數 %	股票代碼	收盤價 (越盾)	漲跌 %	影響指數 %
VHM	41,600	-3.93%	-0.15%	DTK	12,000	-3.23%	-0.09%
GVR	30,900	-0.96%	-0.02%	KSV	49,800	-2.16%	-0.07%
VPB	19,050	-0.78%	-0.02%	SHS	13,000	-1.52%	-0.05%
STB	32,650	-1.21%	-0.01%	CEO	14,200	-2.07%	-0.05%
SSI	24,350	-1.02%	-0.01%	PVS	33,300	-0.89%	-0.05%

前五名成交量

HOSE				HNX			
股票代碼	收盤價 (越盾)	漲跌 %	成交量 (股)	股票代碼	收盤價 (越盾)	漲跌 %	成交量 (千股)
DXG	16,800	-2.61%	21,138,243	TIG	13,400	5.51%	4,291,201
VPB	19,050	-0.78%	18,063,133	SHS	13,000	-1.52%	4,057,974
HPG	26,100	0.97%	17,276,669	VFS	15,200	3.40%	4,023,947
TCB	23,500	1.29%	14,408,768	MST	6,100	3.39%	3,746,593
VIX	9,720	-1.52%	13,567,580	CEO	14,200	-2.07%	2,993,689

前五名成交值

HOSE				HNX			
股票代碼	收盤價 (越盾)	漲跌 %	成交值 (十億越盾)	股票代碼	收盤價 (越盾)	漲跌 %	成交值 (十億越盾)
HPG	26,100	0.97%	451.3	PVS	33,300	-0.89%	65.3
FPT	133,900	0.68%	390.4	MBS	27,000	-0.74%	61.6
VHM	41,600	-3.93%	382.4	VFS	15,200	3.40%	60.1
DXG	16,800	-2.61%	358.8	TIG	13,400	5.51%	55.7
VPB	19,050	-0.78%	347.0	SHS	13,000	-1.52%	53.1

議價交易

前五名股

HOSE			HNX		
股票代碼	成交量 (股)	成交值 (十億越盾)	股票代碼	成交量 (股)	成交值 (十億越盾)
TCB	18,647,801	459.02	HUT	7,000,000	111.30
FPT	2,660,000	366.22	IDC	120,000	6.24
HDG	8,650,000	241.73	DHT	35,000	2.87
LPB	5,524,000	179.59	PVI	28,000	1.32
STB	4,200,000	143.64	TIG	100,000	1.30

外資交易行情 (股票)

證交所	買進成交量 (百萬股)	買進金額 (十億越盾)	賣出成交量 (百萬股)	賣出金額 (十億越盾)	淨買/賣成 交易 (百萬股)	淨買/賣超值 (十億越盾)
HOSE	45.40	1,555.80	46.90	1,526.48	(1.50)	29.32
HNX	1.46	45.09	1.46	38.64	(0.01)	6.45
總計	46.85	1,600.89	48.36	1,565.12	(1.51)	35.77



前五名買進

HOSE				HNX			
股票代碼	收盤價 (越盾)	成交量 (股)	成交值 (十億越盾)	股票代碼	收盤價 (越盾)	成交量 (股)	成交值 (十億越盾)
HDG	28,250	8,751,400	244.58	DHT	82,000	214,200	17.53
TCB	23,500	5,386,600	126.13	PVS	33,300	214,600	7.15
MSN	71,000	1,379,610	98.19	VFS	15,200	378,900	5.61
MWG	59,000	1,590,310	93.98	VGS	32,000	169,800	5.39
PNJ	92,900	1,000,000	93.06	IDC	54,200	55,306	3.00

前五名賣出

HOSE				HNX			
股票代碼	收盤價 (越盾)	成交量 (股)	成交值 (十億越盾)	股票代碼	收盤價 (越盾)	成交量 (股)	成交值 (十億越盾)
SSI	24,350	5,427,641	132.35	PVS	33,300	711,650	23.79
VCB	90,600	1,404,779	127.74	IDC	54,200	42,800	2.32
PNJ	92,900	1,041,700	96.95	HUT	15,900	145,100	2.29
MSN	71,000	1,360,044	96.81	SHS	13,000	129,625	1.70
HPG	26,100	2,840,358	74.16	BVS	37,700	39,400	1.48

前五名淨買超

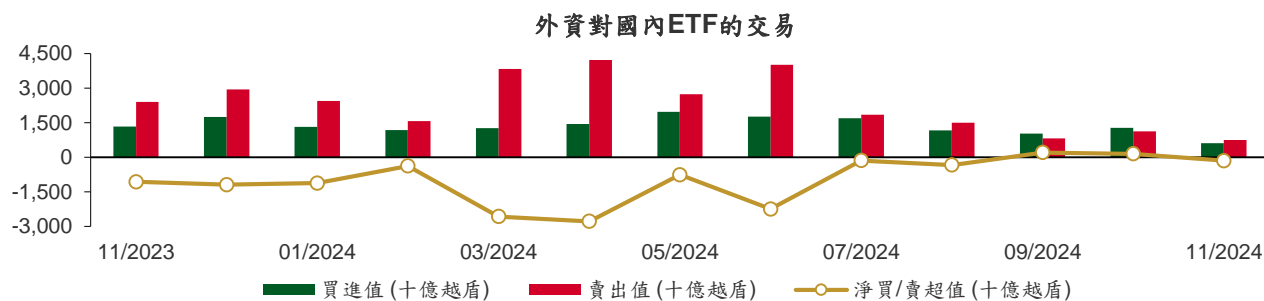
HOSE				HNX			
股票代碼	收盤價 (越盾)	淨買超股數 (股)	淨買超值 (十億越盾)	股票代碼	收盤價 (越盾)	淨買超股數 (股)	淨買超值 (十億越盾)
HDG	28,250	8,611,500	240.63	DHT	82,000	213,000	17.44
TCB	23,500	4,511,200	105.69	VFS	15,200	353,700	5.22
FPT	133,900	449,595	60.12	VGS	32,000	146,500	4.65
CTG	35,000	1,481,247	51.69	TIG	13,400	65,100	0.86
MWG	59,000	729,310	43.15	VC3	28,600	27,700	0.78

前五名淨賣超

HOSE				HNX			
股票代碼	收盤價 (越盾)	淨賣超股數 (股)	淨賣超值 (十億越盾)	股票代碼	收盤價 (越盾)	淨賣超股數 (股)	淨賣超值 (十億越盾)
SSI	24,350	(4,339,599)	(105.84)	PVS	33,300	(497,050)	(16.65)
VCB	90,600	(905,179)	(82.26)	HUT	15,900	(145,100)	(2.29)
HPG	26,100	(2,209,658)	(57.69)	CEO	14,200	(90,400)	(1.30)
VPB	19,050	(2,438,800)	(46.78)	SHS	13,000	(95,325)	(1.25)
STB	32,650	(1,197,759)	(39.33)	VCS	63,700	(13,600)	(0.87)

ETF 交易

價格統計					外資交易			
ETF 代碼	收盤價 (越盾)	漲跌 (%)	成交量 (股)	成交值 (十億越盾)	ETF 代碼	買進金額 (十億越盾)	賣出金額 (十億越盾)	淨買/賣超值 (十億越盾)
E1VFN30	22,500	0.0%	379,368	8.54	E1VFN30	5.35	1.61	3.74
FUEMAV30	15,520	0.3%	561	0.01	FUEMAV30	0.00	0.00	0.00
FUESSV30	16,080	0.9%	34,402	0.55	FUESSV30	0.25	0.26	(0.00)
FUESSV50	19,150	0.0%	8,900	0.17	FUESSV50	0.01	0.16	(0.15)
FUESSVFL	20,730	0.0%	21,811	0.45	FUESSVFL	0.14	0.00	0.14
FUEVFN30	31,740	0.0%	580,084	18.42	FUEVFN30	1.18	16.21	(15.03)
FUEVN100	17,190	0.5%	73,261	1.26	FUEVN100	0.66	0.20	0.45
FUEIP100	8,350	0.0%	0	0.00	FUEIP100	0.00	0.00	0.00
FUEKIV30	8,660	0.6%	462,800	3.98	FUEKIV30	3.37	3.70	(0.33)
FUEDCMID	11,380	-0.3%	57,300	0.66	FUEDCMID	0.58	0.06	0.52
FUEKIVFS	12,400	0.0%	0	0.00	FUEKIVFS	0.00	0.00	0.00
FUEMAVND	13,370	0.4%	800	0.01	FUEMAVND	0.00	0.01	(0.01)
FUEFCV50	11,870	-1.8%	6,305	0.08	FUEFCV50	0.00	0.00	0.00
FUEBFVND	12,510	0.0%	0	0.00	FUEBFVND	0.00	0.00	0.00
FUEKIVND	11,920	0.0%	0	0.00	FUEKIVND	0.00	0.00	0.00
FUEABVND	9,800	0.0%	179,910	1.80	FUEABVND	0.00	0.00	0.00
總計			1,805,502	35.93	總計	11.55	22.21	(10.66)



從2023年11月1日至2024年11月22日國內ETF價格變動



權證資訊

權證代碼 (*)	收盤價 (越盾)	漲跌 (%)	成交量	到期的天數	標的股票之價格 (越盾)	權證理論價格 (越盾) (**)	與收盤價的差異(越盾)	履約價(越盾)	行使比例 n:1	最後交易日
CACB2403	690	3.0%	3,830	153	24,950	364	(326)	25,000	4.0	24/04/2025
CACB2404	910	4.6%	85,550	244	24,950	472	(438)	25,000	4.0	24/07/2025
CFPT2314	5,600	1.5%	238,530	46	133,900	5,564	(36)	86,350	8.6	07/01/2025
CFPT2401	1,170	7.3%	56,720	12	133,900	1,097	(73)	124,770	8.6	04/12/2024
CFPT2402	4,750	2.8%	2,360	244	133,900	2,942	(1,808)	135,000	4.0	24/07/2025
CFPT2403	3,560	2.3%	17,580	153	133,900	2,262	(1,298)	135,000	4.0	24/04/2025
CHPG2333	90	12.5%	133,610	13	26,100	79	(11)	26,360	5.5	05/12/2024
CHPG2334	200	-4.8%	67,390	46	26,100	99	(101)	26,810	7.3	07/01/2025
CHPG2339	900	0.0%	2,340	41	26,100	250	(650)	27,470	1.8	02/01/2025
CHPG2402	1,440	2.9%	173,790	178	26,100	464	(976)	28,180	2.7	19/05/2025
CHPG2403	330	3.1%	24,150	102	26,100	74	(256)	30,500	4.0	04/03/2025
CHPG2406	1,100	10.0%	10,740	336	26,100	536	(564)	28,000	4.0	24/10/2025
CHPG2407	840	7.7%	10,360	153	26,100	495	(345)	26,000	4.0	24/04/2025
CHPG2408	970	7.8%	40,690	244	26,100	518	(452)	27,000	4.0	24/07/2025
CMBB2315	1,410	0.0%	1,680	46	24,000	1,155	(255)	19,570	3.9	07/01/2025
CMBB2402	1,610	-1.8%	22,090	178	24,000	1,027	(583)	23,480	2.0	19/05/2025
CMBB2403	630	1.6%	14,890	12	24,000	561	(69)	23,000	2.0	04/12/2024
CMBB2404	1,150	1.8%	40,890	102	24,000	796	(354)	23,500	2.0	04/03/2025
CMBB2405	640	0.0%	4,440	244	24,000	325	(315)	26,000	4.0	24/07/2025
CMBB2406	550	1.9%	5,860	153	24,000	302	(248)	25,000	4.0	24/04/2025
CMSN2317	200	5.3%	1,960	41	71,000	17	(183)	86,870	8.0	02/01/2025
CMSN2401	860	-5.5%	8,970	102	71,000	211	(649)	82,000	8.0	04/03/2025
CMSN2403	20	0.0%	200,880	20	71,000	1	(19)	90,000	5.0	12/12/2024
CMSN2404	2,180	-1.8%	1,290	244	71,000	1,294	(886)	79,000	4.0	24/07/2025
CMSN2405	1,470	-2.7%	1,190	153	71,000	868	(602)	79,000	4.0	24/04/2025
CMWG2314	880	1.2%	175,730	46	59,000	819	(61)	51,590	9.9	07/01/2025
CMWG2401	1,430	0.7%	5,110	178	59,000	943	(487)	65,480	4.0	19/05/2025
CMWG2402	100	0.0%	185,360	12	59,000	61	(39)	63,490	5.0	04/12/2024
CMWG2403	650	0.0%	83,230	102	59,000	518	(132)	64,490	5.0	04/03/2025
CMWG2405	1,260	4.1%	1,610	153	59,000	792	(468)	66,000	4.0	24/04/2025
CMWG2406	1,850	1.1%	20,980	244	59,000	1,174	(676)	66,000	4.0	24/07/2025
CPOW2315	260	4.0%	12,340	41	11,400	13	(247)	13,460	2.0	02/01/2025
CSHB2306	300	0.0%	0	41	10,250	5	(295)	12,240	1.9	02/01/2025
CSTB2328	200	-13.0%	127,600	46	32,650	159	(41)	33,000	8.0	07/01/2025
CSTB2333	1,290	-6.5%	7,570	41	32,650	152	(1,138)	36,110	2.0	02/01/2025
CSTB2402	1,890	-1.6%	22,970	178	32,650	1,459	(431)	30,000	3.0	19/05/2025
CSTB2403	740	-8.6%	26,190	12	32,650	682	(58)	30,000	4.0	04/12/2024
CSTB2404	1,000	-4.8%	27,830	102	32,650	768	(232)	31,000	4.0	04/03/2025
CSTB2407	250	-19.4%	52,530	20	32,650	197	(53)	33,000	4.0	12/12/2024
CSTB2408	620	-6.1%	2,820	153	32,650	351	(269)	36,000	4.0	24/04/2025
CSTB2409	920	-4.2%	56,180	244	32,650	527	(393)	36,000	4.0	24/07/2025
CTCB2402	50	0.0%	63,170	20	23,500	4	(46)	27,500	2.0	12/12/2024
CTPB2402	780	-8.2%	30,890	12	16,100	702	(78)	15,020	1.6	04/12/2024
CVHM2318	60	-62.5%	230	41	41,600	2	(58)	53,460	5.0	02/01/2025
CVHM2402	1,500	-6.3%	5,870	102	41,600	707	(793)	41,500	4.0	04/03/2025
CVHM2403	530	-36.9%	16,750	12	41,600	400	(130)	40,500	4.0	04/12/2024
CVHM2405	140	-53.3%	398,620	20	41,600	56	(84)	45,000	4.0	12/12/2024
CVHM2406	910	-18.8%	7,640	244	41,600	408	(502)	50,000	4.0	24/07/2025
CVHM2407	640	-21.0%	39,440	153	41,600	267	(373)	49,000	4.0	24/04/2025
CVIB2305	340	-8.1%	3,320	46	18,200	194	(146)	17,750	4.8	07/01/2025
CVIB2402	720	1.4%	11,160	178	18,200	329	(391)	20,510	1.7	19/05/2025
CVIB2405	1,120	1.8%	1,750	153	18,200	689	(431)	18,000	2.0	24/04/2025

本日報由富鑫證券股份有限公司研究部發佈，以上所有資訊乃源於可靠之消息來源，但由於證券市場瞬息萬變且受許多不可預測之因素影響，投資人應審慎投資，自負風險。

CVIB2406	590	0.0%	29,160	244	18,200	321	(269)	19,000	4.0	24/07/2025
CVIC2314	80	-20.0%	4,600	41	40,450	2	(78)	54,570	5.0	02/01/2025
CVIC2401	50	-28.6%	29,610	12	40,450	10	(40)	45,500	4.0	04/12/2024
CVIC2402	20	-33.3%	247,410	20	40,450	2	(18)	50,000	4.0	12/12/2024
CVIC2404	930	0.0%	4,340	153	40,450	684	(246)	43,000	4.0	24/04/2025
CVIC2405	1,280	0.0%	1,470	244	40,450	945	(335)	43,000	4.0	24/07/2025
CVNM2311	40	0.0%	63,370	46	64,300	2	(38)	75,820	9.5	07/01/2025
CVNM2315	70	-12.5%	3,240	41	64,300	0	(70)	84,240	3.8	02/01/2025
CVNM2401	1,120	5.7%	38,650	178	64,300	528	(592)	63,830	7.7	19/05/2025
CVNM2402	30	-62.5%	80,350	12	64,300	7	(23)	68,180	7.7	04/12/2024
CVNM2405	1,280	4.9%	24,760	153	64,300	495	(785)	68,000	4.0	24/04/2025
CVNM2406	1,710	4.3%	2,090	244	64,300	649	(1,061)	69,000	4.0	24/07/2025
CVPB2315	40	0.0%	421,710	46	19,050	11	(29)	22,170	5.4	07/01/2025
CVPB2319	230	0.0%	890	41	19,050	13	(217)	22,740	1.8	02/01/2025
CVPB2401	1,100	-2.7%	20,530	178	19,050	631	(469)	19,940	1.9	19/05/2025
CVPB2402	370	5.7%	14,680	12	19,050	215	(155)	19,000	2.0	04/12/2024
CVPB2403	890	-3.3%	14,250	102	19,050	604	(286)	19,000	2.0	04/03/2025
CVPB2406	100	-16.7%	100,820	20	19,050	46	(54)	20,500	2.0	12/12/2024
CVPB2407	590	0.0%	4,860	244	19,050	277	(313)	21,000	4.0	24/07/2025
CVPB2408	820	0.0%	1,080	153	19,050	363	(457)	21,000	2.0	24/04/2025
CVRE2320	40	0.0%	45,240	41	18,100	0	(40)	32,330	2.0	02/01/2025
CVRE2401	10	0.0%	7,430	12	18,100	1	(9)	21,500	4.0	04/12/2024
CVRE2402	200	-9.1%	43,170	102	18,100	40	(160)	23,500	4.0	04/03/2025
CVRE2405	940	-1.1%	7,540	153	18,100	684	(256)	19,000	2.0	24/04/2025
CVRE2406	640	-1.5%	9,570	244	18,100	463	(177)	19,000	4.0	24/07/2025

(*) 歐式交易方式，以現金交易

(**) PHS 採用 Black-Scholes 估價方式

長期投資股

股票代碼	證券所	現時價格	目標價*	報告日
MBB	HOSE	24,000	31,100	21/11/2024
IMP	HOSE	41,350	42,550	19/11/2024
ACB	HOSE	24,950	31,900	04/11/2024
VPB	HOSE	19,050	24,600	02/10/2024
SAB	HOSE	55,400	70,700	26/09/2024
KDH	HOSE	32,600	43,700	25/09/2024
CTG	HOSE	35,000	40,200	18/09/2024
HPG	HOSE	26,100	28,200	06/09/2024
PVT	HOSE	27,300	31,650	26/08/2024
POW	HOSE	11,400	15,900	23/08/2024
TCB	HOSE	23,500	28,200	21/08/2024
DRI	UPCOM	12,394	14,100	20/08/2024
TCM	HOSE	46,200	58,500	14/08/2024
NT2	HOSE	19,100	22,300	09/08/2024
VNM	HOSE	64,300	76,100	07/08/2024
BMI	HOSE	20,150	29,200	07/08/2024
IJC	HOSE	13,300	17,300	06/08/2024
QNS	UPCOM	50,977	58,500	02/08/2024
ANV	HOSE	17,700	35,300	05/07/2024
DPR	HOSE	37,300	44,600	02/07/2024
GEG	HOSE	10,700	18,300	01/07/2024
GAS	HOSE	69,200	82,900	03/06/2024
VHC	HOSE	71,600	79,300	28/05/2024
BSR	UPCOM	19,338	23,200	24/05/2024
CTD	HOSE	65,300	87,500	24/05/2024
DGC	HOSE	105,900	118,800	08/05/2024
FMC	HOSE	46,000	55,100	04/05/2024
PVD	HOSE	23,550	31,000	02/05/2024

HDB	HOSE	24,700	31,000	16/04/2024
STK	HOSE	24,500	38,550	04/04/2024
MSB	HOSE	11,450	20,700	19/03/2024
VIB	HOSE	18,200	27,000	07/02/2024
VHM	HOSE	41,600	63,300	26/01/2024
MSH	HOSE	52,900	55,900	17/01/2024
SIP	HOSE	75,500	83,400	10/01/2024
KBC	HOSE	27,000	36,000	10/01/2024
IDC	HNX	54,200	56,000	10/01/2024
VCB	HOSE	90,600	87,329	10/01/2024
BID	HOSE	45,700	55,870	10/01/2024
TPB	HOSE	16,100	24,130	10/01/2024
OCB	HOSE	10,400	19,164	10/01/2024
STB	HOSE	32,650	34,494	10/01/2024
LPB	HOSE	31,850	18,389	10/01/2024
SHB	HOSE	10,250	16,146	10/01/2024
MWG	HOSE	59,000	61,600	10/01/2024
FRT	HOSE	173,200	119,200	10/01/2024
DGW	HOSE	41,450	55,300	10/01/2024
PNJ	HOSE	92,900	101,000	10/01/2024
PLX	HOSE	39,150	42,300	10/01/2024
PVS	HNX	33,300	40,300	10/01/2024
NLG	HOSE	37,550	40,600	10/01/2024
VRE	HOSE	18,100	37,700	10/01/2024

資料來源: PHS 收集

*若除權交易日發生在報告日後將影響目標價

免責聲明

這份報告由富鑫證券股份公司研究員製作。以上資訊乃基於相信為可靠之來源所彙編，惟本公司不負責其完整性與準確性。本日報並不作為買賣任何股票之推薦或邀約。富鑫證券與其相關子公司、管理人員與職員皆可能持有上述之任何證券。富鑫證券（或其任何相關子公司）隨時可能對上述之任何公司進行或承攬投資銀行業務或其他業務。本報告中包含的所有意見與估計，代表我們截至此日期所作之判斷，其後若有任何因素導致更動，本公司恕不另行通知。

富鑫證券股份公司

地址：21st Floor, Phu My Hung Building, 08 Hoang Van Thai Street, Tan Phu Ward, District 7, HCMC.

電話號碼：(84-28) 5 413 5479

客服專線：(84-28) 1900 25 23 58

傳真號碼：+84 28 5413 5473

胡志明市

富美興交易室

地址：Ground Floor, CR2-08, 107 Ton Dat Tien, Tan Phu Ward, District 7, Ho Chi Minh City

電話號碼：(84-28) 5 413 5478

傳真號碼：+84 28 5413 5473

Tan Binh 分行

地址：Park Legend Building, 251 Hoang Van Thu Street, Ward 2, Tan Binh District, HCMC

電話號碼：(84-28) 3813 2401

傳真號碼：(84-28) 3813 2415

第三郡分行

地址：4th & 5th Floor, D&D Tower, 458 Nguyen Thi Minh Khai, Ward 2, District 3, HCMC

電話號碼：(84-28) 382 08068

傳真號碼：(84-28) 3820 8206

第一郡分行

地址：Room 1003A, 10th Floor, No. 81-83-83B-85 Ham Nghi Street, Nguyen Thai Binh Ward, District 1, HCMC

電話號碼：(84-28) 3 535 6060

傳真號碼：(84-28) 3 535 2912

河內市

Ha Noi 分行

地址：5th Floor, Vinafor Building, No.127 Lo Duc, Dong Mac Ward, Hai Ba Trung District, Ha Noi

電話號碼：(84-24) 3 933 4566

傳真號碼：(84-24) 3 933 4820

Thanh Xuan 分行

地址：5th Floor, UDIC Complex Building, N04 Hoang Dao Thuy, Trung Hoa Ward, Cau Giay District, Ha Noi

電話號碼：(84-24) 6 250 9999

傳真號碼：(84-24) 6 250 6666

海防市

海防分行

地址：2nd Floor, Eliteco Building No.18 Tran Hung Dao, Hoang Van Thu Ward, Hong Bang District, Hai Phong

電話號碼：(84-225) 384 1810

傳真號碼：(84-225) 384 1801