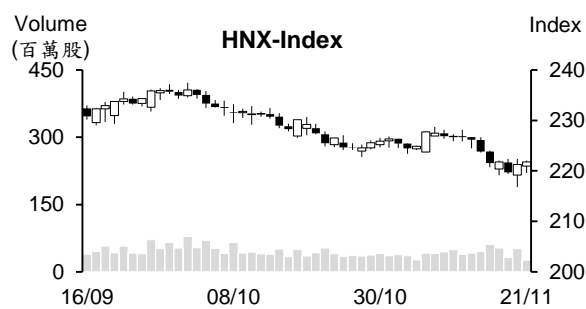
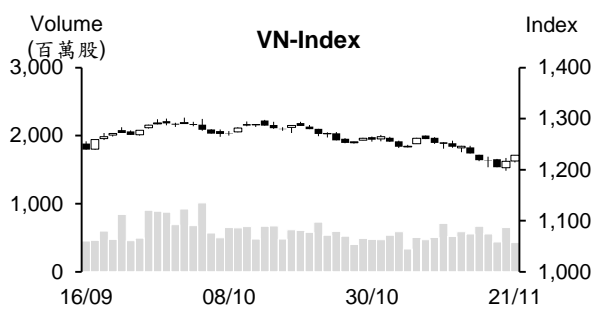


## 越股行情

21/11/2024	HOSE		VN30		HNX	
收盤價	1,228.33	0.97%	1,286.67	1.17%	221.76	0.21%
成交股數(百萬股)	<b>482.30</b>	<b>-32.39%</b>	<b>228.59</b>	<b>-8.28%</b>	<b>31.68</b>	<b>-46.39%</b>
撮合股數(百萬股)	<b>427.51</b>	<b>-34.18%</b>	<b>193.84</b>	<b>-9.49%</b>	<b>25.56</b>	<b>-50.73%</b>
與最近 20 日的平均水位相比	520.51	-17.87%	195.95	-1.08%	40.61	-37.06%
成交值(十億越盾)	<b>12,184</b>	<b>-31.48%</b>	<b>7,465</b>	<b>-9.93%</b>	<b>563</b>	<b>-44.38%</b>
撮合成交值(十億越盾)	<b>10,546</b>	<b>-30.63%</b>	<b>6,292</b>	<b>-12.82%</b>	<b>441</b>	<b>-50.32%</b>
與最近 20 日之平均比較	12,546	-15.94%	6,283	0.15%	723	-39.01%
上漲家數	278	61%	24	80%	86	41%
下跌家數	94	21%	3	10%	54	26%
持平家數	81	18%	3	10%	68	33%



## 市場概況

越股在 11 月份的 VN30 指數期貨合約之到期日持續上漲。早盤交易時段，VN 指數呈現量縮橫向游走。然午盤盤初買盤進場意願開始提升。銀行、證券及零售等類股紛紛上揚，中小型肥料、糖類、Viettel、紡織及鱈魚等類股也上漲，推升指數緩步墊高直至收盤。今日量能呈現萎縮，主因受早盤交氣氛偏向謹慎之影響。外資依舊維持減碼，然淨賣超金額連續兩個交易日縮減。

## 技術分析

VN 指數持續上漲 (K 線出現大紅棒)，今日量能在賣壓減弱下呈現萎縮。雖然技術訊號確認短線的修正可能已形成底部，但仍需要觀察在盤勢反彈時，買盤力道如何。若買盤尚未明顯提升，加上指數在回升至 1240 點附近時賣壓出籠，指數恐將面臨下挫壓力。若賣壓減弱，指數可望回升至 1250-1260 點；河內部分，HNX 指數亦持續反彈，惟量能萎縮。預期短線盤勢可能持續反彈，反彈目標價位為 225-228 點。操作上建議投資人可將投資部位的持股率維持在一般水位，投資標的為回落至支撐的大型股。

## 建議股名單: POW (加碼)

(請參考第 2 頁)

## 當日調整股名單

次號	股票代碼	評等	評等日	現時價格	買入區間	持股表現	目標價	預期獲利	停損價	預期損失	備註
1	POW	加碼	22/11/2024	11.45	11.45	0.0%	12.2	6.6%	11	-3.9%	出現可能打底之訊號。

## 投資組合部位

次號	股票代碼	評等	評等日	現時價格	買入區間	持股表現	目標價	預期獲利	停損價	預期損失	備註
1	VIB	加碼	19/11/2024	18.30	18.20	0.5%	19.5	7.1%	17.7	-2.7%	
2	VPB	加碼	21/11/2024	19.20	18.70	2.7%	19.6	4.8%	18.2	-3%	

### 進口鋼鐵大幅成長

據海關總局最近公佈的數據顯示，10月鋼鐵進口量達241萬噸及進口值為15.1億美元，較9月分別成長55.9%及41.7%。今年前十個月鋼鐵進口量及進口值亦分別大幅增長38.2%及23.2%至1,471萬噸及104.8億美元。整體來看，鋼鐵是前四大進口值逾100億美元的商品之一。越南主要向中國、日本、韓國等亞洲市場進口鋼鐵。

### 公共投資之執行已達成計畫的逾60%

據財政部報告數據顯示，截至11月底為止，公共投資之執行資金約410.953兆越盾，達成計畫的54.8%及達成政府訂定的60.43%。其執行比率將低於去年同期(去年同期比率分別為59.4%及65.1%)。目前18個部門及40個地區之執行資金高出全國平均水位。然28部門及23個地區之執行資金低於全國平均水位。

### 汽油價格持續下跌，維持在2021年5月以來之最低水位

據11月21日下午3時財政部與工商部發佈之燃料價格調整通知，E5 RON 92汽油價格下跌110越盾至每公升19,340越盾、RON 95汽油價格下跌80越盾至每公升20,520越盾。另外，煤油及柴油價格分別回落60越盾及70越盾至每公升18,920越盾及18,500越盾。重油價格則上漲10越盾至16,010越盾。

從今年初至今，汽油價格上漲22次及下跌24次。目前燃料價格為3年多以來之最低水位。

資料來源：Vietstock、Fireant

### **PLC 計劃將 2024 年經營計畫調降逾 50%**

Petrolimex 石化股份公司 (HNX: PLC) 董事會計劃呈上 2024 年臨時股東大會有關今年經營結果的調整方案。稅前盈餘將由原計畫由 1,400 億越盾調降至 650 億越盾 (調降近 54%)、股息比率將由原計畫的 10% 調降至 5%。今年前三季 PLC 營收淨額萎縮 17% 至 4.8 兆越盾、稅前盈餘萎縮 63% 至近 410 億越盾，僅達成年度計畫的 30% 左右。

### **Kinh Bac 計劃私募認銷 2.5 億股給 11 位投資人**

Kinh Bac 都市區發展總公司 (HoSE: KBC) 董事會剛通過有關公司將於 2025 年第一季至第三季私募認銷 2.5 億股 (佔流通股數的 32.57%) 給 11 位國內外專業投資人之案。其股將受一年轉讓限制。認銷價格為國家證管會核准日的前 30 個交易日的平均收盤價的 80%，但不低於 16,200 越盾。預計籌集資金至少將為 4.05 兆越盾。

### **KSB 獲利呈現萎縮**

從 2013 年至 2019 年平陽礦業與建築股份公司 (Bimico, KSB) 業績表現十分搶眼，營收由 5,000 億越盾擴增至 1.3 兆越盾，稅後盈餘由 830 億越盾成長至 3,300 億越盾。然其後營收及獲利呈現萎縮，分別回落至 5,000 億越盾及 740 億越盾。今年前三季公司營收持續萎縮 27% 至 2,820 億越盾，稅後盈餘萎縮 58% 至 334 億越盾。第三季底 KSB 資產總額逾 4.8 兆越盾，但現金僅為 310 億越盾左右。

資料來源：Vietnambiz、Fireant

## 市場統計

### 撮合統計

#### 推升指數上漲的前五名股票

HOSE				HNX			
股票代碼	收盤價 (越盾)	漲跌 %	影響指數 %	股票代碼	收盤價 (VND)	漲跌 %	影響指數 %
CTG	35,000	2.94%	0.11%	PVS	33,600	1.51%	0.08%
VPB	19,200	2.67%	0.08%	KSV	50,900	1.80%	0.06%
MWG	58,700	3.35%	0.06%	DHT	82,000	2.37%	0.05%
TCB	23,200	1.53%	0.05%	SHS	13,200	0.76%	0.03%
MBB	24,000	1.91%	0.05%	CDN	31,000	2.31%	0.02%

#### 拖累指數的前五名股票

HOSE				HNX			
股票代碼	收盤價 (越盾)	漲跌 %	影響指數 %	股票代碼	收盤價 (越盾)	漲跌 %	影響指數 %
SAB	55,300	-0.36%	-0.01%	HGM	134,800	-9.95%	-0.06%
BCM	65,500	-0.30%	0.00%	MVB	18,700	-3.11%	-0.02%
VJC	101,700	-0.29%	0.00%	TIG	12,700	-2.31%	-0.02%
BHN	38,350	-1.41%	0.00%	NVB	8,500	-1.16%	-0.02%
EIB	18,050	-0.28%	0.00%	BTW	47,200	-9.92%	-0.02%

#### 前五名成交量

HOSE				HNX			
股票代碼	收盤價 (越盾)	漲跌 %	成交量 (股)	股票代碼	收盤價 (越盾)	漲跌 %	成交量 (千股)
VHM	43,300	0.00%	34,409,781	MST	5,900	0.00%	3,490,457
VPB	19,200	2.67%	27,857,572	SHS	13,200	0.76%	2,603,942
SSI	24,600	1.23%	14,200,137	PVS	33,600	1.51%	2,170,182
HPG	25,850	0.98%	12,784,099	CEO	14,500	0.69%	1,688,243
VIX	9,870	1.96%	12,219,684	MBS	27,200	0.00%	1,444,984

#### 前五名成交值

HOSE				HNX			
股票代碼	收盤價 (越盾)	漲跌 %	成交值 (十億越盾)	股票代碼	收盤價 (越盾)	漲跌 %	成交值 (十億越盾)
VHM	43,300	0.00%	1,493.7	PVS	33,600	1.51%	71.8
VPB	19,200	2.67%	529.5	MBS	27,200	0.00%	39.4
MWG	58,700	3.35%	472.6	SHS	13,200	0.76%	34.4
FPT	133,000	0.45%	420.0	CEO	14,500	0.69%	24.4
SSI	24,600	1.23%	345.0	IDC	54,200	0.37%	23.8


## 議價交易

### 前五名股

HOSE			HNX		
股票代碼	成交量 (股)	成交值 (十億越盾)	股票代碼	成交量 (股)	成交值 (十億越盾)
VHM	8,832,284	382.58	PVS	1,400,000	49.70
STB	6,300,000	210.72	DNP	1,994,535	41.89
SSB	10,130,200	171.20	BAB	2,060,000	24.72
LPB	5,120,000	166.40	API	530,000	3.82
FPT	1,152,301	146.58	HUT	110,000	1.60

## 外資交易行情 (股票)

證交所	買進成交量 (百萬股)	買進金額 (十億越盾)	賣出成交量 (百萬股)	賣出金額 (十億越盾)	淨買/賣成 交易 (百萬股)	淨買/賣超值 (十億越盾)
HOSE	44.43	1,464.46	68.48	2,326.14	(24.05)	(861.68)
HNX	0.98	27.10	2.67	87.21	(1.69)	(60.11)
<b>總計</b>	<b>45.41</b>	<b>1,491.56</b>	<b>71.15</b>	<b>2,413.35</b>	<b>(25.74)</b>	<b>(921.79)</b>



### 前五名買進

HOSE				HNX			
股票代碼	收盤價 (越盾)	成交量 (股)	成交值 (十億越盾)	股票代碼	收盤價 (越盾)	成交量 (股)	成交值 (十億越盾)
FPT	133,000	1,649,347	212.30	PVS	33,600	327,700	10.92
TCB	23,200	4,422,200	101.22	IDC	54,200	113,300	6.14
VPB	19,200	5,041,900	95.67	TNG	24,500	101,000	2.47
CTG	35,000	2,371,800	82.34	BVS	38,000	49,000	1.86
STB	33,050	1,988,100	64.96	SHS	13,200	83,000	1.09

### 前五名賣出

HOSE				HNX			
股票代碼	收盤價 (越盾)	成交量 (股)	成交值 (十億越盾)	股票代碼	收盤價 (越盾)	成交量 (股)	成交值 (十億越盾)
VHM	43,300	14,333,685	620.95	PVS	33,600	2,041,500	70.82
FPT	133,000	1,432,132	188.76	IDC	54,200	79,700	4.30
MWG	58,700	2,499,402	144.04	BVS	38,000	89,100	3.37
SSI	24,600	5,626,378	136.32	MBS	27,200	46,100	1.26
HPG	25,850	5,203,863	133.89	VCS	64,100	15,800	1.01

### 前五名淨買超

HOSE				HNX			
股票代碼	收盤價 (越盾)	淨買超股數 (股)	淨買超值 (十億越盾)	股票代碼	收盤價 (越盾)	淨買超股數 (股)	淨買超值 (十億越盾)
CTG	35,000	1,932,000	67.38	IDC	54,200	33,600	1.84
TCB	23,200	2,284,300	52.51	TNG	24,500	74,200	1.82
VPB	19,200	2,267,600	43.42	DHT	82,000	7,700	0.63
KDH	32,800	812,999	26.56	VC3	28,300	19,800	0.55
VNM	63,900	400,782	25.56	TIG	12,700	20,800	0.26

### 前五名淨賣超

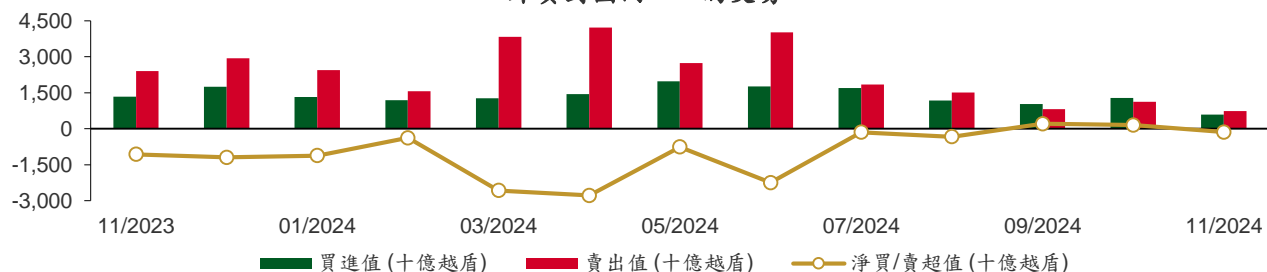
HOSE				HNX			
股票代碼	收盤價 (越盾)	淨賣超股數 (股)	淨賣超值 (十億越盾)	股票代碼	收盤價 (越盾)	淨賣超股數 (股)	淨賣超值 (十億越盾)
VHM	43,300	(13,519,285)	(585.61)	PVS	33,600	(1,713,800)	(59.90)
SSI	24,600	(5,334,778)	(129.22)	BVS	38,000	(40,100)	(1.52)
HPG	25,850	(4,591,963)	(118.09)	MBS	27,200	(41,800)	(1.14)
MWG	58,700	(1,813,902)	(104.57)	VGS	31,500	(23,200)	(0.73)
KBC	26,900	(3,678,500)	(101.03)	VCS	64,100	(9,200)	(0.59)

## ETF 交易

價格統計				
ETF 代碼	收盤價 (越盾)	漲跌 (%)	成交量 (股)	成交值 (十億越盾)
E1VFN30	22,500	1.7%	2,938,203	65.13
FUEMAV30	15,480	0.9%	15,300	0.23
FUESSV30	15,930	0.8%	4,623	0.07
FUESSV50	19,150	0.5%	3,700	0.07
FUESSVFL	20,740	1.8%	7,393	0.15
FUEVFN30	31,730	1.8%	2,520,165	78.88
FUEVN100	17,110	0.6%	67,610	1.15
FUEIP100	8,350	0.0%	200	0.00
FUEKIV30	8,610	1.1%	7,600	0.06
FUEDCMID	11,410	0.4%	5,200	0.06
FUEKIVFS	12,400	0.9%	100	0.00
FUEMAVND	13,320	1.8%	100	0.00
FUEFCV50	12,090	-0.1%	4,404	0.05
FUEBFVND	12,510	0.0%	0	0.00
FUEKIVND	11,920	1.7%	100	0.00
FUEABVND	9,800	0.0%	0	0.00
<b>總計</b>			<b>5,574,698</b>	<b>145.87</b>

外資交易			
ETF 代碼	買進金額 (十億越盾)	賣出金額 (十億越盾)	淨買/賣超值 (十億越盾)
E1VFN30	59.94	64.22	(4.28)
FUEMAV30	0.23	0.23	0.00
FUESSV30	0.00	0.07	(0.07)
FUESSV50	0.00	0.03	(0.02)
FUESSVFL	0.02	0.06	(0.03)
FUEVFN30	41.25	77.72	(36.47)
FUEVN100	0.31	0.58	(0.28)
FUEIP100	0.00	0.00	0.00
FUEKIV30	0.02	0.05	(0.03)
FUEDCMID	0.00	0.06	(0.06)
FUEKIVFS	0.00	0.00	0.00
FUEMAVND	0.00	0.00	0.00
FUEFCV50	0.00	0.00	0.00
FUEBFVND	0.00	0.00	0.00
FUEKIVND	0.00	0.00	0.00
FUEABVND	0.00	0.00	0.00
<b>總計</b>	<b>101.78</b>	<b>143.02</b>	<b>(41.25)</b>

外資對國內ETF的交易



從2023年11月1至2024年11月21日國內ETF價格變動



## 權證資訊

權證代碼 (*)	收盤價 (越盾)	漲跌 (%)	成交量	到期的 天數	標的股 票之價 格 (越盾)	權證理 論價格 (越盾) (**)	與收盤價 的差異(越 盾)	履約價格 (越盾)	行使比 例 n:1	最後交易日
CACB2403	670	11.7%	9,000	154	24,850	352	(318)	25,000	4.0	24/04/2025
CACB2404	870	6.1%	3,390	245	24,850	459	(411)	25,000	4.0	24/07/2025
CFPT2314	5,520	3.2%	10,120	47	133,000	5,460	(60)	86,350	8.6	07/01/2025
CFPT2401	1,090	6.9%	67,110	13	133,000	1,006	(84)	124,770	8.6	04/12/2024
CFPT2402	4,620	2.9%	26,840	245	133,000	2,824	(1,796)	135,000	4.0	24/07/2025
CFPT2403	3,480	6.8%	39,640	154	133,000	2,150	(1,330)	135,000	4.0	24/04/2025
CHPG2333	80	-20.0%	91,000	14	25,850	64	(16)	26,360	5.5	05/12/2024
CHPG2334	210	5.0%	13,960	47	25,850	87	(123)	26,810	7.3	07/01/2025
CHPG2339	900	-10.9%	1,850	42	25,850	215	(685)	27,470	1.8	02/01/2025
CHPG2402	1,400	0.0%	13,550	179	25,850	430	(970)	28,180	2.7	19/05/2025
CHPG2403	320	-5.9%	14,450	103	25,850	66	(254)	30,500	4.0	04/03/2025
CHPG2406	1,000	4.2%	6,080	337	25,850	507	(493)	28,000	4.0	24/10/2025
CHPG2407	780	6.9%	6,980	154	25,850	462	(318)	26,000	4.0	24/04/2025
CHPG2408	900	4.7%	3,990	245	25,850	488	(412)	27,000	4.0	24/07/2025
CMBB2315	1,410	0.0%	16,630	47	24,000	1,155	(255)	19,570	3.9	07/01/2025
CMBB2402	1,640	8.6%	27,350	179	24,000	1,030	(610)	23,480	2.0	19/05/2025
CMBB2403	620	29.2%	11,230	13	24,000	567	(53)	23,000	2.0	04/12/2024
CMBB2404	1,130	2.7%	9,120	103	24,000	799	(331)	23,500	2.0	04/03/2025
CMBB2405	640	4.9%	7,330	245	24,000	326	(314)	26,000	4.0	24/07/2025
CMBB2406	540	3.9%	13,720	154	24,000	303	(237)	25,000	4.0	24/04/2025
CMSN2317	190	-17.4%	15,330	42	71,300	20	(170)	86,870	8.0	02/01/2025
CMSN2401	910	3.4%	1,030	103	71,300	223	(687)	82,000	8.0	04/03/2025
CMSN2403	20	-50.0%	81,840	21	71,300	1	(19)	90,000	5.0	12/12/2024
CMSN2404	2,220	4.2%	52,790	245	71,300	1,331	(889)	79,000	4.0	24/07/2025
CMSN2405	1,510	0.0%	2,060	154	71,300	901	(609)	79,000	4.0	24/04/2025
CMWG2314	870	17.6%	251,380	47	58,700	795	(75)	51,590	9.9	07/01/2025
CMWG2401	1,420	10.9%	17,250	179	58,700	917	(503)	65,480	4.0	19/05/2025
CMWG2402	100	42.9%	52,740	13	58,700	59	(41)	63,490	5.0	04/12/2024
CMWG2403	650	22.6%	24,050	103	58,700	500	(150)	64,490	5.0	04/03/2025
CMWG2405	1,210	1.7%	25,790	154	58,700	769	(441)	66,000	4.0	24/04/2025
CMWG2406	1,830	7.0%	41,390	245	58,700	1,145	(685)	66,000	4.0	24/07/2025
CPOW2315	250	-3.9%	4,460	42	11,450	16	(234)	13,460	2.0	02/01/2025
CSHB2306	300	-36.2%	610	42	10,250	5	(295)	12,240	1.9	02/01/2025
CSTB2328	230	27.8%	190,510	47	33,050	187	(43)	33,000	8.0	07/01/2025
CSTB2333	1,380	245.0%	63,300	42	33,050	197	(1,183)	36,110	2.0	02/01/2025
CSTB2402	1,920	5.5%	19,570	179	33,050	1,558	(362)	30,000	3.0	19/05/2025
CSTB2403	810	14.1%	16,810	13	33,050	779	(31)	30,000	4.0	04/12/2024
CSTB2404	1,050	5.0%	25,140	103	33,050	840	(210)	31,000	4.0	04/03/2025
CSTB2407	310	24.0%	81,520	21	33,050	253	(57)	33,000	4.0	12/12/2024
CSTB2408	660	8.2%	2,550	154	33,050	391	(269)	36,000	4.0	24/04/2025
CSTB2409	960	9.1%	4,140	245	33,050	572	(388)	36,000	4.0	24/07/2025
CTCB2402	50	-16.7%	60,690	21	23,200	3	(47)	27,500	2.0	12/12/2024
CTPB2402	850	9.0%	16,480	13	16,250	792	(58)	15,020	1.6	04/12/2024
CVHM2318	160	0.0%	2,010	42	43,300	8	(152)	53,460	5.0	02/01/2025
CVHM2402	1,600	-5.9%	23,630	103	43,300	968	(632)	41,500	4.0	04/03/2025
CVHM2403	840	6.3%	113,350	13	43,300	748	(92)	40,500	4.0	04/12/2024
CVHM2405	300	-9.1%	306,340	21	43,300	159	(141)	45,000	4.0	12/12/2024
CVHM2406	1,120	4.7%	1,870	245	43,300	545	(575)	50,000	4.0	24/07/2025
CVHM2407	810	1.3%	20,140	154	43,300	389	(421)	49,000	4.0	24/04/2025
CVIB2305	370	2.8%	8,460	47	18,300	209	(161)	17,750	4.8	07/01/2025
CVIB2402	710	2.9%	60,170	179	18,300	349	(361)	20,510	1.7	19/05/2025
CVIB2405	1,100	4.8%	4,190	154	18,300	721	(379)	18,000	2.0	24/04/2025

本日報由富鑫證券股份有限公司研究部發佈，以上所有資訊乃源於可靠之消息來源，但由於證券市場瞬息萬變且受許多不可預測之因素影響，投資人應審慎投資，自負風險。



CVIB2406	590	-10.6%	115,320	245	18,300	335	(255)	19,000	4.0	24/07/2025
CVIC2314	100	0.0%	560	42	40,350	2	(98)	54,570	5.0	02/01/2025
CVIC2401	70	-30.0%	77,320	13	40,350	11	(59)	45,500	4.0	04/12/2024
CVIC2402	30	0.0%	227,090	21	40,350	2	(28)	50,000	4.0	12/12/2024
CVIC2404	930	0.0%	2,440	154	40,350	676	(254)	43,000	4.0	24/04/2025
CVIC2405	1,280	-1.5%	13,140	245	40,350	936	(344)	43,000	4.0	24/07/2025
CVNM2311	40	-20.0%	56,800	47	63,900	1	(39)	75,820	9.5	07/01/2025
CVNM2315	80	0.0%	530	42	63,900	0	(80)	84,240	3.8	02/01/2025
CVNM2401	1,060	0.0%	17,040	179	63,900	500	(560)	63,830	7.7	19/05/2025
CVNM2402	80	0.0%	30,760	13	63,900	6	(74)	68,180	7.7	04/12/2024
CVNM2405	1,220	-1.6%	5,060	154	63,900	460	(760)	68,000	4.0	24/04/2025
CVNM2406	1,640	-4.1%	2,380	245	63,900	612	(1,028)	69,000	4.0	24/07/2025
CVPB2315	40	-20.0%	988,430	47	19,200	14	(26)	22,170	5.4	07/01/2025
CVPB2319	230	21.1%	16,020	42	19,200	18	(212)	22,740	1.8	02/01/2025
CVPB2401	1,130	7.6%	88,750	179	19,200	671	(459)	19,940	1.9	19/05/2025
CVPB2402	350	40.0%	155,050	13	19,200	265	(85)	19,000	2.0	04/12/2024
CVPB2403	920	4.6%	9,040	103	19,200	649	(271)	19,000	2.0	04/03/2025
CVPB2406	120	71.4%	161,740	21	19,200	62	(58)	20,500	2.0	12/12/2024
CVPB2407	590	-1.7%	18,930	245	19,200	293	(297)	21,000	4.0	24/07/2025
CVPB2408	820	-1.2%	1,870	154	19,200	392	(428)	21,000	2.0	24/04/2025
CVRE2320	40	0.0%	60	42	18,200	0	(40)	32,330	2.0	02/01/2025
CVRE2401	10	-50.0%	39,980	13	18,200	1	(9)	21,500	4.0	04/12/2024
CVRE2402	220	-8.3%	108,680	103	18,200	43	(177)	23,500	4.0	04/03/2025
CVRE2405	950	8.0%	30,940	154	18,200	711	(239)	19,000	2.0	24/04/2025
CVRE2406	650	0.0%	43,740	245	18,200	477	(173)	19,000	4.0	24/07/2025

(\*) 歐式交易方式，以現金交易

(\*\*) PHS 採用 Black-Scholes 估價方式

## 長期投資股

股票代碼	證券所	現時價格	目標價*	報告日	預期 2024 年盈利 (十億越盾)
ACB	HOSE	24,850	31,900	04/11/2024	17,120
VPB	HOSE	19,200	24,600	02/10/2024	13,698
SAB	HOSE	55,300	70,700	26/09/2024	4,544
KDH	HOSE	32,800	43,700	25/09/2024	835
CTG	HOSE	35,000	40,200	18/09/2024	20,759
HPG	HOSE	25,850	28,200	06/09/2024	16,149
PVT	HOSE	27,050	31,650	26/08/2024	1,110
POW	HOSE	11,450	15,900	23/08/2024	1,181
TCB	HOSE	23,200	28,200	21/08/2024	23,965
DRI	UPCOM	11,940	14,100	20/08/2024	103
TCM	HOSE	46,250	58,500	14/08/2024	277
NT2	HOSE	19,100	22,300	09/08/2024	73
VNM	HOSE	63,900	76,100	07/08/2024	9,705
BMI	HOSE	20,200	29,200	07/08/2024	375
IJC	HOSE	13,250	17,300	06/08/2024	538
QNS	UPCOM	50,626	58,500	02/08/2024	2,202
ANV	HOSE	17,900	35,300	05/07/2024	145
DPR	HOSE	37,450	44,600	02/07/2024	350
GEG	HOSE	10,700	18,300	01/07/2024	1,463
GAS	HOSE	68,200	82,900	03/06/2024	11,155
VHC	HOSE	71,900	79,300	28/05/2024	1,117
BSR	UPCOM	19,292	23,200	24/05/2024	5,111
CTD	HOSE	65,400	87,500	24/05/2024	316
IMP	HOSE	41,400	77,200	13/05/2024	383
DGC	HOSE	107,000	118,800	08/05/2024	3,864
FMC	HOSE	45,850	55,100	04/05/2024	343
PVD	HOSE	23,600	31,000	02/05/2024	780
HDB	HOSE	24,800	31,000	16/04/2024	13,140

本日報由富鑫證券股份有限公司研究部發佈，以上所有資訊乃源於可靠之消息來源，但由於證券市場瞬息萬變且受許多不可預測之因素影響，投資人應審慎投資，自負風險。

STK	HOSE	24,500	38,550	04/04/2024	132
MSB	HOSE	11,500	20,700	19/03/2024	5,749
VIB	HOSE	18,300	27,000	07/02/2024	9,843
VHM	HOSE	43,300	63,300	26/01/2024	27,904
MSH	HOSE	51,800	55,900	17/01/2024	318
SIP	HOSE	75,700	83,400	10/01/2024	1,123
KBC	HOSE	26,900	36,000	10/01/2024	1,647
IDC	HNX	54,200	56,000	10/01/2024	2,212
VCB	HOSE	90,500	87,329	10/01/2024	37,497
BID	HOSE	45,350	55,870	10/01/2024	25,522
MBB	HOSE	24,000	29,592	10/01/2024	23,926
TPB	HOSE	16,250	24,130	10/01/2024	7,508
OCB	HOSE	10,450	19,164	10/01/2024	4,880
STB	HOSE	33,050	34,494	10/01/2024	9,865
LPB	HOSE	31,700	18,389	10/01/2024	4,731
SHB	HOSE	10,250	16,146	10/01/2024	10,044
MWG	HOSE	58,700	61,600	10/01/2024	2,325
FRT	HOSE	169,900	119,200	10/01/2024	305
DGW	HOSE	41,450	55,300	10/01/2024	665
PNJ	HOSE	94,000	101,000	10/01/2024	2,357
PLX	HOSE	39,050	42,300	10/01/2024	4,395
PVS	HNX	33,600	40,300	10/01/2024	1,136
NLG	HOSE	37,900	40,600	10/01/2024	631
VRE	HOSE	18,200	37,700	10/01/2024	4,252

資料來源: PHS 收集

\*若除權交易日發生在報告日後將影響目標價

## 免責聲明

這份報告由富鑫證券股份公司研究員製作。以上資訊乃基於相信為可靠之來源所彙編，惟本公司不負責其完整性與準確性。本日報並不作為買賣任何股票之推薦或邀約。富鑫證券與其相關子公司、管理人員與職員皆可能持有上述之任何證券。富鑫證券（或其任何相關子公司）隨時可能對上述之任何公司進行或承攬投資銀行業務或其他業務。本報告中包含的所有意見與估計，代表我們截至此日期所作之判斷，其後若有任何因素導致更動，本公司恕不另行通知。

## 富鑫證券股份公司

地址：21st Floor, Phu My Hung Building, 08 Hoang Van Thai Street, Tan Phu Ward, District 7, HCMC.

電話號碼：(84-28) 5 413 5479

客服專線：(84-28) 1900 25 23 58

傳真號碼：+84 28 5413 5473

## 胡志明市

### 富美興交易室

地址：Ground Floor, CR2-08, 107 Ton Dat Tien, Tan Phu Ward, District 7, Ho Chi Minh City

電話號碼：(84-28) 5 413 5478

傳真號碼：+84 28 5413 5473

### Tan Binh 分行

地址：Park Legend Building, 251 Hoang Van Thu Street, Ward 2, Tan Binh District, HCMC

電話號碼：(84-28) 3813 2401

傳真號碼：(84-28) 3813 2415

### 第三郡分行

地址：4th & 5th Floor, D&D Tower, 458 Nguyen Thi Minh Khai, Ward 2, District 3, HCMC

電話號碼：(84-28) 382 08068

傳真號碼：(84-28) 3820 8206

### 第一郡分行

地址：Room 1003A, 10th Floor, No. 81-83-83B-85 Ham Nghi Street, Nguyen Thai Binh Ward, District 1, HCMC

電話號碼：(84-28) 3 535 6060

傳真號碼：(84-28) 3 535 2912

## 河內市

### Ha Noi 分行

地址：5th Floor, Vinafor Building, No.127 Lo Duc, Dong Mac Ward, Hai Ba Trung District, Ha Noi

電話號碼：(84-24) 3 933 4566

傳真號碼：(84-24) 3 933 4820

### Thanh Xuan 分行

地址：5th Floor, UDIC Complex Building, N04 Hoang Dao Thuy, Trung Hoa Ward, Cau Giay District, Ha Noi

電話號碼：(84-24) 6 250 9999

傳真號碼：(84-24) 6 250 6666

## 海防市

### 海防分行

地址：2nd Floor, Eliteco Building No.18 Tran Hung Dao, Hoang Van Thu Ward, Hong Bang District, Hai Phong

電話號碼：(84-225) 384 1810

傳真號碼：(84-225) 384 1801