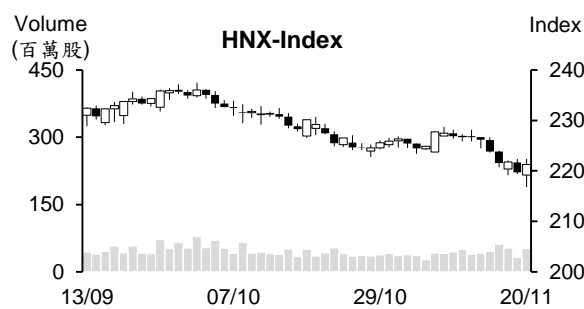
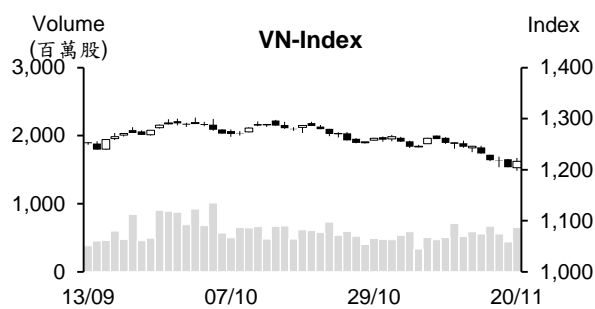


越股行情

20/11/2024	HOSE		VN30		HNX	
收盤價	1,216.54	0.95%	1,271.73	1.00%	221.29	0.73%
成交股數(百萬股)	713.31	39.29%	249.22	20.26%	59.10	59.48%
撮合股數(百萬股)	649.55	48.40%	214.17	26.37%	51.87	60.23%
與最近 20 日的平均水位相比	528.77	22.84%	199.12	7.56%	41.07	26.32%
成交值(十億越盾)	17,783	34.15%	8,287	17.95%	1,013	60.28%
撮合成交值(十億越盾)	15,202	33.81%	7,217	22.95%	888	51.57%
與最近 20 日之平均比較	12,723	19.48%	6,371	13.29%	731	21.33%
上漲家數	250	55%	24	80%	100	47%
下跌家數	148	33%	2	7%	57	27%
持平家數	57	13%	4	13%	58	27%



市場概況

越股在 11 月的 VN30 指數期貨合約到期(明日)前出現大幅反彈。昨日盤勢的重挫，使今日盤初指數持續下挫。然在指數回握至 1200 點價位附近，買盤進場意願明顯提升，推升指數回升。不動產及工業不動產類股紛紛上揚。其類股的熱絡交易氣氛也括散至其他類股，證券、銀行、科技、食品及鋼鐵等族群也上漲，推升指數漲幅逐漸擴大，量能同步擴增。至於外資之交易，外資維持減碼，淨賣超金額逾 1.2 兆越盾。

技術分析

今日 VN 指數帶量上揚，這意味著買盤進場意願提升。雖然其訊號仍未能確認指數打底，但打底的機率明顯提升。我們期望盤勢將打底，反彈目標價位為 1230-1240 點；河內部分，HNX 指數在盤中跌破 220 點價位後在買盤提升下已重新站回此價位，支持指數有機會出短線現反彈，反彈目標價位為 224-227 點。操作上建議投資人可適度加碼，投資標的為回落至支撐的大型股。

建議股名單: VPB (加碼)

(請參考第 2 頁)

當日調整股名單

次號	股票代碼	評等	評等日	現時價格	買入區間	持股表現	目標價	預期獲利	停損價	預期損失	備註
1	VPB	加碼	21/11/2024	18.70	18.70	0.0%	19.6	4.8%	18.2	-2.7%	有機會打底

投資組合部位

次號	股票代碼	評等	評等日	現時價格	買入區間	持股表現	目標價	預期獲利	停損價	預期損失	備註
1	VIB	加碼	19/11/2024	18.15	18.20	-0.3%	19.5	7.1%	17.7	-2.7%	

2025 年紡織品出口前景

越南紡織服裝協會主席 Vu Duc Giang 先生表示，2024 年紡織品的出口金額將較去年增長逾 11% 至 440 億美元，進口金額將同步成長近 15% 至 250 億美元，易約順差將擴增近 7% 至 190 億美元。

美國仍為越南紡織品的最大出口市場，其出口金額約 167 億多美元，較去年同期成長逾 12%，佔出口總額的近 38%。

大部分紡織品公司業績表現也好轉，如 Nha Be 紡織公司 (MNB)、世紀紗線股份有限公司 (STK)、Vinatex (VGT)、Song Hong 紡織公司 (MSH)、TNG 紡織公司的獲利大幅成長。

越南紡織業計劃 2025 年其出口金額將為 470-480 億美元。預期纖維產業訂單量可能尚未出現明顯成長，但紡織業訂單將較 2024 年擴增。

銀行淨利差 (NIM) 逐漸萎縮

在總體經濟及金融市場呈現較多波動之背景下，大部分銀行的 2024 年第三季淨利差 (NIM) 較第二季呈現萎縮。據 VietstockFinance 的統計數據顯示，第三季 28 家銀行的淨利差皆縮減。

VPBank 的淨利差最高 (5.94%)。其他排名依序為 HDBank-HDB (5.46%)、MBBank-MBB (4.22%)、VIB (3.94%) 及 Techcombank-TCB (4.28%)。

資金成本為影響銀行淨利差的主因。最近在流動性緊張及經濟面臨較多挑戰下，較多銀行須調升存款利率來吸引閒置資金，加上 CASA 比率呈現下降，因此影響了 NIM。另外，不良貸款率上升，使準備金提存上升，這也是拖累 NIM 的其中原因。

資料來源：Vietstock、Fireant

FPT 在國外銷售額達 10 億美元後，進行預支現金股息 (比率為 10%)

據 FPT 股份公司 (FPT) 之公佈，除權交易日為 2024 年 12 月 2 日。公司計劃將於 2024 年 12 月 13 日預支 2024 年第一季現金股息 (比率為 10%)。以 14.6 億多流通股，這次公司支付的股息金額將為 1.46 兆多越盾。

今年前十個月的初步經營結果顯示，營收約 50.796 兆越盾及稅前盈餘為 9.226 兆越盾 (均成長 20%)，分別達成年度計劃的逾 82% 及 85%。淨利亦增長逾 21% 至 6.566 兆越盾。科技部門營收為 31.361 兆越盾 (佔整體營收的 62%)。其中，國外科技資訊之銷售額成長 29% 至 25.516 兆越盾 (相當於 10 億多美元左右)。公司新簽 37 件專案 (規模逾 500 萬美元)。

第三季工業不動產公司經營維持樂觀

據在 HOSE、HNX 及 UPCoM 掛牌的 27 家工業不動產公司的 2024 年第三季財報數據顯示，營收及淨利較去年同期分別成長 29% 及 55% 至 9.415 兆越盾及 2.097 兆越盾，但較第二季縮減 2% 及 11%。毛利率維持在 36%。在 27 家工業不動產公司裡面，營收增長共 14 家、獲利萎縮共 11 家、獲利由負轉正及持續虧損各 1 家。

大部分大大型工業不動產公司獲利成長。第三季 Kinh Bac 都市區發展總公司 (HoSE: KBC) 淨利較去年同期成長 41.7 倍至逾 1,960 億越盾。然第一季呈現虧損，使今年前三季獲利萎縮 82% 至 3,520 億越盾。Idico 總公司 (HNX: IDC) 淨利成長 3 倍多至 5,110 億越盾 (最高)，佔整體工業不動產公司獲利的逾 24%。西貢 VRG 投資股份公司 (HOSE: SIP) 的淨利成長 56% 至近 3,020 億越盾。工業投資及開發總公司 (Becamex IDC, HoSE: BCM) 獲利增長 34% 至逾 3,440 億越盾。然工業區開發股份公司 (UPCoM: SNZ) 淨利則萎縮 8% 至 2,090 億越盾。

越南橡膠城市及工業區發展公司 (UPCoM: VRG) 營收成長 27% 至近 70 億越盾，但獲利在第二季增長後第三季呈現虧損 30 億多越盾 (去年同期虧損 45 億越盾)。這是業績呈現虧損的唯一公司。然上半年經營結果樂觀，今年前三季因其獲利為 300 億越盾 (去年同期虧損 30 億越盾)。

整體來看，2024 年前三季公司獲利呈現成長的公司佔近 60%。其中，IDC 獲利為行業之最高 (近 1.639 兆越盾)，較去年同期成長 95%。其次為 BCM，其淨利成長 89% 至 7,360 億越盾。

VMD 將發放現金股息 (比率為 20%)

據 Vimedimex 藥品股份公司 (HOSE: VMD) 之公佈，2024 年 12 月 9 日為除權交易日。公司計劃將於 2024 年 12 月 20 日發放 2023 年現金股息 (比率為 20%)。目前 VMD 流通股逾 1,540 萬股，預期這次公司支付的股息金額近 310 億越盾。截至 2024 年 9 月 30 日為止，Vinedimex 2 藥品股份公司為 VMD 最大股東 (持股率為 45.3%)，第二大股東為越南製藥股份公司-DVN (持股率為 10.2%)。預期這兩大股東將分別收到 140 億多越盾及 30 億多越盾的股息。

資料來源： Vietstock

市場統計

撮合統計

推升指數上漲的前五名股票

HOSE				HNX			
股票代碼	收盤價 (越盾)	漲跌 %	影響指數 %	股票代碼	收盤價 (VND)	漲跌 %	影響指數 %
VHM	43,300	2.61%	0.10%	DHT	80,100	7.23%	0.14%
FPT	132,400	1.85%	0.07%	MBS	27,200	1.87%	0.09%
CTG	34,000	1.95%	0.07%	CEO	14,400	3.60%	0.09%
TCB	22,850	2.01%	0.06%	DTK	12,400	2.48%	0.07%
BID	45,000	0.90%	0.05%	SHS	13,100	1.55%	0.05%

拖累指數的前五名股票

HOSE				HNX			
股票代碼	收盤價 (越盾)	漲跌 %	影響指數 %	股票代碼	收盤價 (越盾)	漲跌 %	影響指數 %
MWG	56,800	-1.22%	-0.02%	KSV	50,000	-2.91%	-0.10%
VTP	113,100	-4.96%	-0.01%	VCS	64,000	-1.99%	-0.07%
GAS	67,600	-0.44%	-0.01%	PVS	33,100	-0.90%	-0.05%
TMS	41,400	-5.69%	-0.01%	TVC	10,000	-9.09%	-0.04%
VSH	51,000	-1.92%	0.00%	VIF	17,000	-1.73%	-0.03%

前五名成交量

HOSE				HNX			
股票代碼	收盤價 (越盾)	漲跌 %	成交量 (股)	股票代碼	收盤價 (越盾)	漲跌 %	成交量 (千股)
DXG	17,100	6.21%	48,858,657	SHS	13,100	1.55%	7,798,372
VHM	43,300	2.61%	28,423,938	CEO	14,400	3.60%	7,508,535
HPG	25,600	0.59%	22,767,490	MST	5,900	5.36%	4,279,111
NVL	11,250	4.65%	20,300,009	MBS	27,200	1.87%	2,887,804
VIX	9,680	1.04%	20,082,135	PVS	33,100	-0.90%	2,609,845

前五名成交值

HOSE				HNX			
股票代碼	收盤價 (越盾)	漲跌 %	成交值 (十億越盾)	股票代碼	收盤價 (越盾)	漲跌 %	成交值 (十億越盾)
VHM	43,300	2.61%	1,220.8	CEO	14,400	3.60%	108.6
FPT	132,400	1.85%	1,093.8	SHS	13,100	1.55%	102.5
DXG	17,100	6.21%	831.2	PVS	33,100	-0.90%	86.5
HPG	25,600	0.59%	584.1	MBS	27,200	1.87%	78.7
MWG	56,800	-1.22%	558.2	IDC	54,000	0.75%	69.8

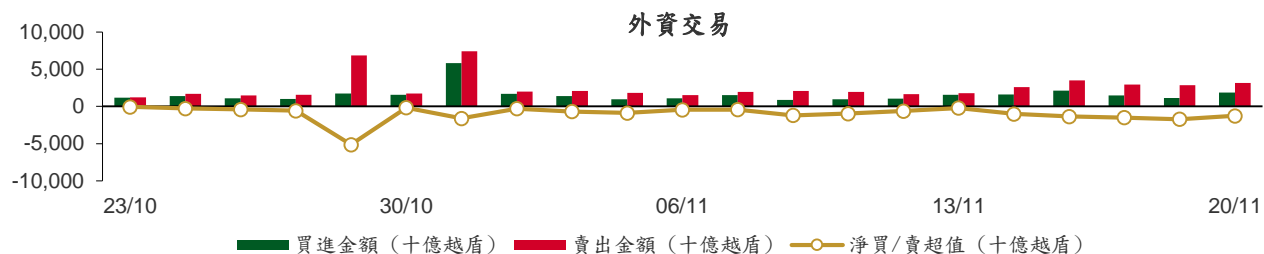
議價交易

前五名股

HOSE			HNX		
股票代碼	成交量 (股)	成交值 (十億越盾)	股票代碼	成交量 (股)	成交值 (十億越盾)
MSB	30,361,016	348.85	VIF	5,000,000	91.50
EIB	14,327,500	259.10	HUT	1,052,000	16.78
MWG	4,370,000	242.62	PVC	900,000	9.45
VIC	5,541,100	228.77	DNP	187,000	3.93
DGC	1,740,000	191.08	IDC	44,000	2.16

外資交易行情 (股票)

證交所	買進成交量 (百萬股)	買進金額 (十億越盾)	賣出成交量 (百萬股)	賣出金額 (十億越盾)	淨買/賣成 交易 (百萬股)	淨買/賣超值 (十億越盾)
HOSE	58.21	1,851.14	99.08	3,068.96	(40.87)	(1,217.82)
HNX	1.43	30.52	4.02	83.87	(2.59)	(53.35)
總計	59.64	1,881.66	103.10	3,152.83	(43.46)	(1,271.17)



前五名買進

HOSE				HNX			
股票代碼	收盤價 (越盾)	成交量 (股)	成交值 (十億越盾)	股票代碼	收盤價 (越盾)	成交量 (股)	成交值 (十億越盾)
MWG	56,800	4,716,100	263.71	PVS	33,100	229,100	7.59
FPT	132,400	1,982,202	260.11	IDC	54,000	115,616	6.24
CTG	34,000	2,854,700	96.66	SHS	13,100	238,200	3.12
FUEVFNVD	31,160	2,674,300	82.94	CEO	14,400	151,200	2.20
VNM	63,600	1,130,440	71.69	DTD	25,400	62,200	1.58

前五名賣出

HOSE				HNX			
股票代碼	收盤價 (越盾)	成交量 (股)	成交值 (十億越盾)	股票代碼	收盤價 (越盾)	成交量 (股)	成交值 (十億越盾)
FPT	132,400	3,984,560	510.84	SHS	13,100	2,029,900	26.70
VHM	43,300	9,026,900	385.64	PVS	33,100	644,802	21.37
MWG	56,800	4,032,100	231.18	IDC	54,000	253,600	13.64
MSB	11,300	16,513,079	196.36	MBS	27,200	134,000	3.65
HPG	25,600	7,444,098	191.21	BVS	37,700	84,500	3.16

前五名淨買超

HOSE				HNX			
股票代碼	收盤價 (越盾)	淨買超股數 (股)	淨買超值 (十億越盾)	股票代碼	收盤價 (越盾)	淨買超股數 (股)	淨買超值 (十億越盾)
CTG	34,000	2,013,600	68.38	TVC	10,000	121,200	1.25
DIG	20,750	2,317,800	47.98	MST	5,900	81,600	0.46
MWG	56,800	684,000	32.53	VNR	23,000	13,700	0.31
NVL	11,250	2,005,600	22.56	TIG	13,000	22,600	0.29
HAH	45,700	493,200	22.12	VC3	28,100	7,800	0.22

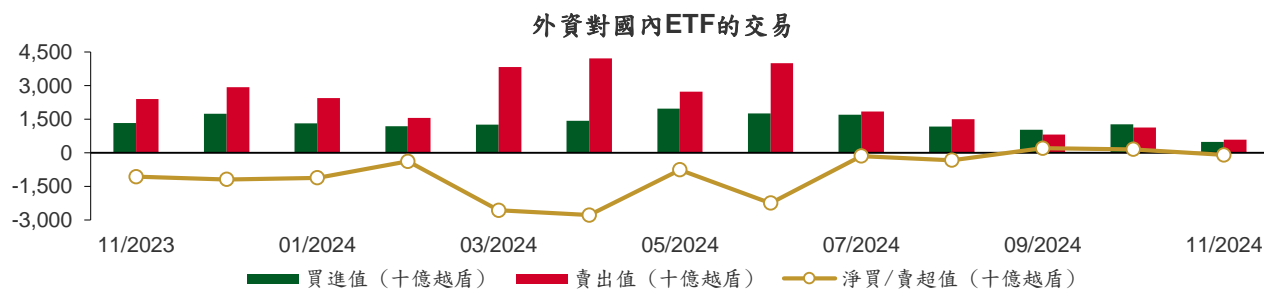
前五名淨賣超

HOSE				HNX			
股票代碼	收盤價 (越盾)	淨賣超股數 (股)	淨賣超值 (十億越盾)	股票代碼	收盤價 (越盾)	淨賣超股數 (股)	淨賣超值 (十億越盾)
VHM	43,300	(7,918,700)	(337.94)	SHS	13,100	(1,791,700)	(23.57)
FPT	132,400	(2,002,358)	(250.74)	PVS	33,100	(415,702)	(13.78)
MSB	11,300	(15,545,779)	(185.30)	IDC	54,000	(137,984)	(7.40)
HPG	25,600	(6,173,298)	(158.55)	MBS	27,200	(101,100)	(2.75)
SSI	24,300	(4,406,393)	(106.98)	TNG	24,200	(79,300)	(1.90)

ETF 交易

價格統計				
ETF 代碼	收盤價 (越盾)	漲跌 (%)	成交量 (股)	成交值 (十億越盾)
E1VFN30	22,130	-0.5%	595,826	13.17
FUEMAV30	15,340	0.5%	20,700	0.32
FUESSV30	15,800	-1.2%	37,530	0.59
FUESSV50	19,050	1.1%	24,700	0.47
FUESSVFL	20,370	-1.1%	47,719	0.97
FUEVFN30	31,160	0.5%	4,552,863	141.42
FUEVN100	17,000	0.5%	167,620	2.84
FUEIP100	8,350	-0.6%	1,400	0.01
FUEKIV30	8,520	1.1%	700	0.01
FUEDCMID	11,360	-3.3%	31,700	0.36
FUEKIVFS	12,290	0.0%	0	0.00
FUEMAVND	13,080	-0.2%	200	0.00
FUEFCV50	12,100	3.4%	5,112	0.06
FUEBFVND	12,510	0.0%	0	0.00
FUEKIVND	11,720	0.3%	1,200	0.01
FUEABVND	9,800	0.0%	0	0.00
總計			5,487,270	160.22

外資交易			
ETF 代碼	買進金額 (十億越盾)	賣出金額 (十億越盾)	淨買/賣超值 (十億越盾)
E1VFN30	8.90	5.04	3.86
FUEMAV30	0.30	0.19	0.11
FUESSV30	0.01	0.58	(0.57)
FUESSV50	0.00	0.32	(0.31)
FUESSVFL	0.02	0.57	(0.55)
FUEVFN30	82.94	133.63	(50.70)
FUEVN100	0.29	2.19	(1.91)
FUEIP100	0.00	0.00	0.00
FUEKIV30	0.00	0.01	(0.00)
FUEDCMID	0.00	0.32	(0.32)
FUEKIVFS	0.00	0.00	0.00
FUEMAVND	0.00	0.00	0.00
FUEFCV50	0.00	0.00	0.00
FUEBFVND	0.00	0.00	0.00
FUEKIVND	0.01	0.01	(0.00)
FUEABVND	0.00	0.00	0.00
總計	92.48	142.87	(50.39)



從2023年11月1日至2024年11月20日國內ETF價格變動



權證資訊

權證代碼(*)	收盤價 (越盾)	漲跌 (%)	成交量	到期的 天數	標的股票 之價格 (越盾)	權證理 論價格 (越盾) (**)	與收盤價 的差異 (越盾)	履約價 格(越盾)	行使比 例 n:1	最後交易日
CACB2403	600	0.0%	4,720	155	24,500	308	(292)	25,000	4.0	24/04/2025
CACB2404	820	0.0%	19,580	246	24,500	412	(408)	25,000	4.0	24/07/2025
CFPT2314	5,350	1.5%	292,760	48	132,400	5,391	41	86,350	8.6	07/01/2025
CFPT2401	1,020	-1.9%	35,030	14	132,400	949	(71)	124,770	8.6	04/12/2024
CFPT2402	4,490	0.0%	12,570	246	132,400	2,749	(1,741)	135,000	4.0	24/07/2025
CFPT2403	3,260	0.0%	8,510	155	132,400	2,080	(1,180)	135,000	4.0	24/04/2025
CHPG2333	100	0.0%	79,670	15	25,600	51	(49)	26,360	5.5	05/12/2024
CHPG2334	200	-4.8%	96,300	48	25,600	76	(124)	26,810	7.3	07/01/2025
CHPG2339	1,010	2.0%	700	43	25,600	183	(827)	27,470	1.8	02/01/2025
CHPG2402	1,400	3.7%	39,410	180	25,600	397	(1,003)	28,180	2.7	19/05/2025
CHPG2403	340	6.3%	35,170	104	25,600	58	(282)	30,500	4.0	04/03/2025
CHPG2406	960	0.0%	3,810	338	25,600	480	(480)	28,000	4.0	24/10/2025
CHPG2407	730	0.0%	7,480	155	25,600	430	(300)	26,000	4.0	24/04/2025
CHPG2408	860	0.0%	10,990	246	25,600	459	(401)	27,000	4.0	24/07/2025
CMBB2315	1,410	2.9%	17,900	48	23,550	1,042	(368)	19,570	3.9	07/01/2025
CMBB2402	1,510	2.0%	43,090	180	23,550	899	(611)	23,480	2.0	19/05/2025
CMBB2403	480	6.7%	44,030	14	23,550	402	(78)	23,000	2.0	04/12/2024
CMBB2404	1,100	8.9%	55,280	104	23,550	671	(429)	23,500	2.0	04/03/2025
CMBB2405	610	0.0%	21,370	246	23,550	282	(328)	26,000	4.0	24/07/2025
CMBB2406	520	0.0%	13,150	155	23,550	256	(264)	25,000	4.0	24/04/2025
CMSN2317	230	-8.0%	1,720	43	70,300	16	(214)	86,870	8.0	02/01/2025
CMSN2401	880	-1.1%	22,560	104	70,300	195	(685)	82,000	8.0	04/03/2025
CMSN2403	40	0.0%	76,370	22	70,300	1	(39)	90,000	5.0	12/12/2024
CMSN2404	2,130	0.0%	50,650	246	70,300	1,229	(901)	79,000	4.0	24/07/2025
CMSN2405	1,510	0.0%	2,340	155	70,300	814	(696)	79,000	4.0	24/04/2025
CMWG2314	740	-5.1%	317,210	48	56,800	638	(102)	51,590	9.9	07/01/2025
CMWG2401	1,280	-0.8%	36,140	180	56,800	743	(537)	65,480	4.0	19/05/2025
CMWG2402	70	-12.5%	258,910	14	56,800	25	(45)	63,490	5.0	04/12/2024
CMWG2403	530	-13.1%	183,800	104	56,800	379	(151)	64,490	5.0	04/03/2025
CMWG2405	1,190	0.0%	1,960	155	56,800	610	(580)	66,000	4.0	24/04/2025
CMWG2406	1,710	0.0%	2,490	246	56,800	957	(753)	66,000	4.0	24/07/2025
CPOW2315	260	-7.1%	14,810	43	11,350	14	(246)	13,460	2.0	02/01/2025
CSHB2306	470	-2.1%	20	43	10,200	5	(465)	12,240	1.9	02/01/2025
CSTB2328	180	12.5%	168,890	48	32,400	148	(32)	33,000	8.0	07/01/2025
CSTB2333	400	14.3%	15,320	43	32,400	141	(259)	36,110	2.0	02/01/2025
CSTB2402	1,820	2.3%	85,490	180	32,400	1,405	(415)	30,000	3.0	19/05/2025
CSTB2403	710	12.7%	52,460	14	32,400	630	(80)	30,000	4.0	04/12/2024
CSTB2404	1,000	5.3%	76,630	104	32,400	732	(268)	31,000	4.0	04/03/2025
CSTB2407	250	31.6%	83,760	22	32,400	181	(69)	33,000	4.0	12/12/2024
CSTB2408	610	0.0%	6,120	155	32,400	333	(277)	36,000	4.0	24/04/2025
CSTB2409	880	0.0%	21,320	246	32,400	505	(375)	36,000	4.0	24/07/2025
CTCB2402	60	-14.3%	109,280	22	22,850	2	(58)	27,500	2.0	12/12/2024
CTPB2402	780	13.0%	99,430	14	16,050	680	(100)	15,020	1.6	04/12/2024
CVHM2318	160	23.1%	4,680	43	43,300	8	(152)	53,460	5.0	02/01/2025
CVHM2402	1,700	-1.2%	16,370	104	43,300	971	(729)	41,500	4.0	04/03/2025
CVHM2403	790	2.6%	19,440	14	43,300	753	(37)	40,500	4.0	04/12/2024
CVHM2405	330	-10.8%	148,510	22	43,300	166	(164)	45,000	4.0	12/12/2024
CVHM2406	1,070	0.0%	14,100	246	43,300	547	(523)	50,000	4.0	24/07/2025
CVHM2407	800	0.0%	10,180	155	43,300	391	(409)	49,000	4.0	24/04/2025
CVIB2305	360	0.0%	14,590	48	18,150	190	(170)	17,750	4.8	07/01/2025
CVIB2402	690	-4.2%	56,720	180	18,150	324	(366)	20,510	1.7	19/05/2025
CVIB2405	1,050	0.0%	46,510	155	18,150	679	(371)	18,000	2.0	24/04/2025

本日報由富鑫證券股份有限公司研究部發佈，以上所有資訊乃源於可靠之消息來源，但由於證券市場瞬息萬變且受許多不可預測之因素影響，投資人應審慎投資、自負風險。

CVIB2406	660	0.0%	5,600	246	18,150	317	(343)	19,000	4.0	24/07/2025
CVIC2314	100	-9.1%	740	43	40,350	2	(98)	54,570	5.0	02/01/2025
CVIC2401	100	-16.7%	58,340	14	40,350	13	(87)	45,500	4.0	04/12/2024
CVIC2402	30	50.0%	124,540	22	40,350	2	(28)	50,000	4.0	12/12/2024
CVIC2404	930	0.0%	16,790	155	40,350	679	(251)	43,000	4.0	24/04/2025
CVIC2405	1,300	0.0%	5,110	246	40,350	938	(362)	43,000	4.0	24/07/2025
CVNM2311	50	-16.7%	15,700	48	63,600	1	(49)	75,820	9.5	07/01/2025
CVNM2315	80	60.0%	200	43	63,600	0	(80)	84,240	3.8	02/01/2025
CVNM2401	1,060	5.0%	46,600	180	63,600	480	(580)	63,830	7.7	19/05/2025
CVNM2402	80	-11.1%	10,810	14	63,600	5	(75)	68,180	7.7	04/12/2024
CVNM2405	1,240	0.0%	2,320	155	63,600	436	(804)	68,000	4.0	24/04/2025
CVNM2406	1,710	0.0%	2,820	246	63,600	586	(1,124)	69,000	4.0	24/07/2025
CVPB2315	50	-37.5%	1,621,210	48	18,700	8	(42)	22,170	5.4	07/01/2025
CVPB2319	190	11.8%	2,400	43	18,700	9	(181)	22,740	1.8	02/01/2025
CVPB2401	1,050	5.0%	16,090	180	18,700	552	(498)	19,940	1.9	19/05/2025
CVPB2402	250	8.7%	64,870	14	18,700	148	(102)	19,000	2.0	04/12/2024
CVPB2403	880	2.3%	10,930	104	18,700	517	(363)	19,000	2.0	04/03/2025
CVPB2406	70	0.0%	322,780	22	18,700	31	(39)	20,500	2.0	12/12/2024
CVPB2407	600	0.0%	11,250	246	18,700	245	(355)	21,000	4.0	24/07/2025
CVPB2408	830	0.0%	3,070	155	18,700	310	(520)	21,000	2.0	24/04/2025
CVRE2320	40	0.0%	2,520	43	17,900	0	(40)	32,330	2.0	02/01/2025
CVRE2401	20	0.0%	158,950	14	17,900	1	(19)	21,500	4.0	04/12/2024
CVRE2402	240	0.0%	55,580	104	17,900	36	(204)	23,500	4.0	04/03/2025
CVRE2405	880	0.0%	8,140	155	17,900	643	(237)	19,000	2.0	24/04/2025
CVRE2406	650	0.0%	21,940	246	17,900	440	(210)	19,000	4.0	24/07/2025

(*) 歐式交易方式，以現金交易

(**) PHS 採用 Black-Scholes 估價方式

長期投資股

股票代碼	證券所	現時價格	目標價*	報告日	預期 2024 年盈利 (十億越盾)
ACB	HOSE	24,500	31,900	04/11/2024	17,120
VPB	HOSE	18,700	24,600	02/10/2024	13,698
SAB	HOSE	55,500	70,700	26/09/2024	4,544
KDH	HOSE	32,550	43,700	25/09/2024	835
CTG	HOSE	34,000	40,200	18/09/2024	20,759
HPG	HOSE	25,600	28,200	06/09/2024	16,149
PVT	HOSE	26,900	31,650	26/08/2024	1,110
POW	HOSE	11,350	15,900	23/08/2024	1,181
TCB	HOSE	22,850	28,200	21/08/2024	23,965
DRI	UPCOM	11,856	14,100	20/08/2024	103
TCM	HOSE	45,600	58,500	14/08/2024	277
NT2	HOSE	19,100	22,300	09/08/2024	73
VNM	HOSE	63,600	76,100	07/08/2024	9,705
BMI	HOSE	20,150	29,200	07/08/2024	375
IJC	HOSE	13,200	17,300	06/08/2024	538
QNS	UPCOM	49,137	58,500	02/08/2024	2,202
ANV	HOSE	17,700	35,300	05/07/2024	145
DPR	HOSE	37,200	44,600	02/07/2024	350
GEG	HOSE	10,700	18,300	01/07/2024	1,463
GAS	HOSE	67,600	82,900	03/06/2024	11,155
VHC	HOSE	70,400	79,300	28/05/2024	1,117
BSR	UPCOM	19,206	23,200	24/05/2024	5,111
CTD	HOSE	65,400	87,500	24/05/2024	316
IMP	HOSE	41,800	77,200	13/05/2024	383
DGC	HOSE	106,100	118,800	08/05/2024	3,864
FMC	HOSE	45,600	55,100	04/05/2024	343
PVD	HOSE	23,200	31,000	02/05/2024	780
HDB	HOSE	24,650	31,000	16/04/2024	13,140

本日報由富鑫證券股份有限公司研究部發佈，以上所有資訊乃源於可靠之消息來源，但由於證券市場瞬息萬變且受許多不可預測之因素影響，投資人應審慎投資、自負風險。

STK	HOSE	24,450	38,550	04/04/2024	132
MSB	HOSE	11,300	20,700	19/03/2024	5,749
VIB	HOSE	18,150	27,000	07/02/2024	9,843
VHM	HOSE	43,300	63,300	26/01/2024	27,904
MSH	HOSE	50,900	55,900	17/01/2024	318
SIP	HOSE	75,000	83,400	10/01/2024	1,123
KBC	HOSE	26,900	36,000	10/01/2024	1,647
IDC	HNX	54,000	56,000	10/01/2024	2,212
VCB	HOSE	90,300	87,329	10/01/2024	37,497
BID	HOSE	45,000	55,870	10/01/2024	25,522
MBB	HOSE	23,550	29,592	10/01/2024	23,926
TPB	HOSE	16,050	24,130	10/01/2024	7,508
OCB	HOSE	10,450	19,164	10/01/2024	4,880
STB	HOSE	32,400	34,494	10/01/2024	9,865
LPB	HOSE	31,550	18,389	10/01/2024	4,731
SHB	HOSE	10,200	16,146	10/01/2024	10,044
MWG	HOSE	56,800	61,600	10/01/2024	2,325
FRT	HOSE	165,000	119,200	10/01/2024	305
DGW	HOSE	41,000	55,300	10/01/2024	665
PNJ	HOSE	92,800	101,000	10/01/2024	2,357
PLX	HOSE	38,600	42,300	10/01/2024	4,395
PVS	HNX	33,100	40,300	10/01/2024	1,136
NLG	HOSE	37,800	40,600	10/01/2024	631
VRE	HOSE	17,900	37,700	10/01/2024	4,252

資料來源: PHS 收集

*若除權交易日發生在報告日後將影響目標價

免責聲明

這份報告由富鑫證券股份公司研究員製作。以上資訊乃基於相信為可靠之來源所彙編，惟本公司不負責其完整性與準確性。本日報並不作為買賣任何股票之推薦或邀約。富鑫證券與其相關子公司、管理人員與職員皆可能持有上述之任何證券。富鑫證券（或其任何相關子公司）隨時可能對上述之任何公司進行或承攬投資銀行業務或其他業務。本報告中包含的所有意見與估計，代表我們截至此日期所作之判斷，其後若有任何因素導致更動，本公司恕不另行通知。

富鑫證券股份公司

地址：21st Floor, Phu My Hung Building, 08 Hoang Van Thai Street, Tan Phu Ward, District 7, HCMC.

電話號碼：(84-28) 5 413 5479

客服專線：(84-28) 1900 25 23 58

傳真號碼：+84 28 5413 5473

胡志明市

富美興交易室

地址：Ground Floor, CR2-08, 107 Ton Dat Tien,
Tan Phu Ward, District 7, Ho Chi Minh City

電話號碼：(84-28) 5 413 5478

傳真號碼：+84 28 5413 5473

Tan Binh 分行

地址：Park Legend Building, 251 Hoang Van Thu
Street, Ward 2, Tan Binh District, HCMC

電話號碼：(84-28) 3813 2401

傳真號碼：(84-28) 3813 2415

第三郡分行

地址：4th & 5th Floor, D&D Tower, 458 Nguyen Thi
Minh Khai, Ward 2, District 3, HCMC

電話號碼：(84-28) 382 08068

傳真號碼：(84-28) 3820 8206

第一郡分行

地址：Room 1003A, 10th Floor, No. 81-83-83B-85
Ham Nghi Street, Nguyen Thai Binh Ward,
District 1, HCMC

電話號碼：(84-28) 3 535 6060

傳真號碼：(84-28) 3 535 2912

河內市

Ha Noi 分行

地址：5th Floor, Vinafor Building, No.127 Lo
Duc, Dong Mac Ward, Hai Ba Trung
District, Ha Noi

電話號碼：(84-24) 3 933 4566

傳真號碼：(84-24) 3 933 4820

Thanh Xuan 分行

地址：5th Floor, UDIC Complex Building, N04
Hoang Dao Thuy, Trung Hoa Ward, Cau Giay
District, Ha Noi

電話號碼：(84-24) 6 250 9999

傳真號碼：(84-24) 6 250 6666

海防市

海防分行

地址：2nd Floor, Eliteco Building No.18 Tran
Hung Dao, Hoang Van Thu Ward, Hong Bang
District, Hai Phong

電話號碼：(84-225) 384 1810

傳真號碼：(84-225) 384 1801