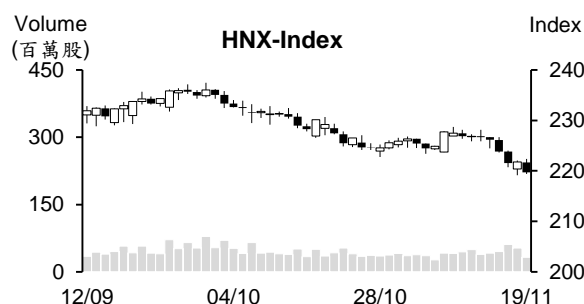
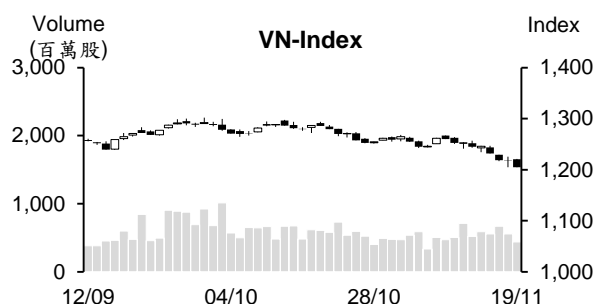


越股行情

19/11/2024	HOSE		VN30		HNX	
收盤價	1,205.15	-0.98%	1,259.08	-0.88%	219.68	-0.95%
成交股數(百萬股)	511.89	-20.81%	207.15	-30.22%	37.06	-36.00%
撮合股數(百萬股)	437.48	-21.35%	169.40	-28.32%	32.37	-39.01%
與最近 20 日的平均水位相比	523.09	-16.37%	199.68	-15.17%	40.48	-20.02%
成交值(十億越盾)	13,248	-14.89%	7,022	-17.35%	632	-33.94%
撮合成交值(十億越盾)	11,353	-15.00%	5,866	-18.52%	586	-33.44%
與最近 20 日之平均比較	12,606	-9.94%	6,368	-7.88%	720	-18.64%
上漲家數	83	20%	6	20%	53	26%
下跌家數	287	68%	23	77%	93	46%
持平家數	55	13%	1	3%	58	28%



市場概況

外資維持減碼，對越南股市持續造成壓力，使指數連續四個交易日走低。今日 VN 指數多數交易時間在平盤價位附近整理。可惜，午盤後半段，賣壓湧現，使指數跌幅擴大並最終回落至 1,200 點附近作收。大部分類股都下跌，尤其是短線漲幅已高之科技及工業不動產類股因獲利了結賣壓出籠而重挫。VHM、PLX、BVH 及 CTG 則逆勢上揚，成為指數的支撐。量能較昨日萎縮且為最近兩週之最低，顯示買盤力道維持疲弱。外資持續減碼，淨賣超值逾 1.6 兆越盾，主要拋售 VHM、FPT、HDB 及 HPG。

技術分析

雖然昨日 K 線出現下影線，但今日盤勢並未帶量上揚以確認指數打底的訊號。反而，今日指數收黑，量能維持在低水位，這意味著買盤力道仍疲弱。不過，我們期望在 1185-1200 點區間的買盤進場意願將逐漸提升，若這樣盤勢將可望出現反彈；河內部分，HNX 指數也因尾盤的賣壓湧現而收低(K 線出現上影線)。預期盤勢持續面臨下挫壓力。由於指數已跌破 4 月底部(220 點附近)，下一個支撐區間將為 205-215 點。操作上建議投資人若指數在 1185-1200 點出現恐慌性賣壓時可考慮適度加碼，投資標的為回落至支撐的超賣股。

建議股名單: CTR (停損)

(請參考第 2 頁)

當日調整股名單

次號	股票代碼	評等	評等日	現時價格	買入區間	持股表現	目標價	預期獲利	停損價	預期損失	備註
1	CTR	停損	20/11/2024	117.10	131.20	-10.7%	142.0	8.2%	123.5	-5.9%	到停損點

投資組合部位

次號	股票代碼	評等	評等日	現時價格	買入區間	持股表現	目標價	預期獲利	停損價	預期損失	備註
1	VIB	加碼	19/11/2024	18.05	18.20	-0.8%	19.5	7.1%	17.7	-2.7%	

SBV 持續淨撥出資金

11 月 11 日至 18 日越南國家銀行 (SBV) 給予商業銀行融資 115 兆越盾 (期限為 7 天，年利率為 4%)。SBV 也定期招標 2.95 兆越盾之票券 (期限為 28 天，中標利率為 3.9-4%)。11 月 4 日至 11 日到期的短期票券為 105 兆越盾。然 10 月 18 日至 10 月 31 日 SBV 發行了 41.25 兆越盾的短期票券。總計，SBV 透過公開市場操作 (OMO) 淨撥出 48.3 兆越盾。

銀行發行的債券金額成長 154%

據 MBS 最近發佈有關債券市場報告之數據顯示，2024 年 10 月債券發行金額逾 36.2 兆越盾，較 9 月萎縮 49%及較去年同期成長 24%。其中，銀行為最大發行者 (佔 48%)。

營建及建設材料公司在兩個月暫停發行債券後，10 月已發行 6,200 億越盾公司債 (平均年利率約 10.5%)，推升今年前十個月營建及建設材料公司的發行金額較去年同期大幅成長 967%至 8.3 兆越盾。

整體來看，今年前十個月公司債發行金額高出 2023 年全年。其發行金額擴增 72%至逾 336.6 兆越盾。平均年利率為 7%，低於去年的 8.3%平均水位%。銀行為最大發行者，其發行金額較去年同期成長 154%至 263 兆越盾 (佔 72%)，平均發行利率為 5.6%，平均發行期限為 5.2 年。大型債券發行者依序為 ACB (發行金額為 31.8 兆越盾)、Techcombank (26.9 兆越盾) 及 OCB (26.7 兆越盾)。

黃金價格大幅上漲，SJC 金條價格上漲至每兩 8,470 萬越盾

11 月 19 日上午西貢珠寶公司及 Doji 公司的 SJC 金條價格均上漲 70 萬越盾至 8,170-8,470 萬越盾。國際黃金價格回升 27 美元至每盎司 2,615 美元 (以 Vietcombank 的匯率換算，每兩約 8,040 萬越盾)。

資料來源：Vietstock、Fireant

10月 MWG 日均營收為 3,740 億越盾

據世界移動投資股份公司 (MWG) 剛公佈有關 2024 年 10 月的初步經營結果之數據顯示，營收較 9 月幾乎持平，但較去年同期增長近 4% 至 11.6 兆多越盾。10 月日均營收為 3,740 億越盾左右。

營收組成部分，世界手機部門 (包括 Topzone 在內) 及電器部門的營收維持近 7.8 兆越盾，主因受到 iPhone 手機銷售額較 9 月成長 50% 之支持。另外，百貨部門營收維持在 3.6 兆多越盾，較去年同期成長 18%。

第三季 HAX 獲利大幅成長

2024 年第三季 Hang Xanh 汽車服務股份公司 -Haxaco (HoSE : HAX) 營收淨額較去年同期成長 38% 至逾 1.535 兆越盾，為最近兩年以來之最高。銷售費用增加 2 倍至 555 億越盾，財務及行政管理費用則分別縮減 11% 及 6% 至 50 億越盾及 270 億越盾。總計，第三季 HAX 稅前盈餘增長 1,027% 至 1,132 億越盾、稅後盈餘亦擴增 983% 至 902 億越盾。

公司計劃 2024 年合併稅前盈餘增長 4 倍至 2,000 億越盾。整體來看，今年前三季公司獲利達成年度計劃的 56%。

NKG 面臨較多挑戰

據南金鋼鐵股份公司 (HoSE : NKG) 第三季財報之數據顯示，相較於去年同期的低水位，營收成長 22% 至 5.188 兆多越盾、稅後盈餘亦成長 174.5% 至 648 億越盾。然相較於今年第二季，營收萎縮 8.3%，其中佔營收總額的 70% 之外銷額萎縮 10%。稅後盈餘縮減 70.5%，主因受財務營收萎縮 47% 至 596.7 億越南盾之影響。

資料來源：Cafef、Fireant

市場統計

撮合統計

推升指數上漲的前五名股票

HOSE				HNX			
股票代碼	收盤價 (越盾)	漲跌 %	影響指數 %	股票代碼	收盤價 (VND)	漲跌 %	影響指數 %
VHM	42,200	3.43%	0.12%	KSV	51,500	4.67%	0.15%
BID	44,600	0.34%	0.02%	DHT	74,700	2.75%	0.05%
PLX	38,300	1.59%	0.02%	TVC	11,000	8.91%	0.03%
BVH	43,500	1.65%	0.01%	PMC	113,500	8.10%	0.03%
TMS	43,900	6.81%	0.01%	VIF	17,300	1.17%	0.02%

拖累指數的前五名股票

HOSE				HNX			
股票代碼	收盤價 (越盾)	漲跌 %	影響指數 %	股票代碼	收盤價 (越盾)	漲跌 %	影響指數 %
FPT	130,000	-2.99%	-0.12%	IDC	53,600	-3.07%	-0.18%
VCB	90,000	-1.10%	-0.11%	MBS	26,700	-2.91%	-0.14%
BCM	64,000	-4.48%	-0.06%	VCS	65,300	-3.97%	-0.14%
GVR	30,400	-2.41%	-0.06%	DTK	12,100	-4.72%	-0.13%
GAS	67,900	-1.59%	-0.05%	SHS	12,900	-2.27%	-0.08%

前五名成交量

HOSE				HNX			
股票代碼	收盤價 (越盾)	漲跌 %	成交量 (股)	股票代碼	收盤價 (越盾)	漲跌 %	成交量 (千股)
VHM	42,200	3.43%	26,469,700	SHS	12,900	-2.27%	5,366,907
HPG	25,450	-1.36%	15,842,800	CEO	13,900	-2.80%	2,001,644
VIX	9,580	-3.23%	14,856,600	MBS	26,700	-2.91%	1,728,241
GEX	17,200	-4.71%	13,341,200	TNG	24,000	-3.23%	1,664,218
NVL	10,750	1.90%	12,103,600	NRC	3,900	-9.30%	1,653,916

前五名成交值

HOSE				HNX			
股票代碼	收盤價 (越盾)	漲跌 %	成交值 (十億越盾)	股票代碼	收盤價 (越盾)	漲跌 %	成交值 (十億越盾)
VHM	42,200	3.43%	1,105.5	SHS	12,900	-2.27%	70.2
FPT	130,000	-2.99%	1,000.8	IDC	53,600	-3.07%	55.1
HPG	25,450	-1.36%	405.6	PVS	33,400	-1.47%	54.9
MWG	57,500	-2.38%	308.5	MBS	26,700	-2.91%	46.8
MSN	70,000	-0.43%	275.9	TNG	24,000	-3.23%	40.5

議價交易

前五名股

HOSE			HNX		
股票代碼	成交量 (股)	成交值 (十億越盾)	股票代碼	成交量 (股)	成交值 (十億越盾)
MSN	5,381,500	378.47	BAB	2,150,000	25.80
HDB	8,734,000	215.32	DL1	2,196,000	10.76
FPT	1,510,000	210.37	CTP	135,000	4.39
SHB	16,046,224	163.67	CLM	29,000	1.94
EIB	8,840,000	160.00	DHT	25,000	1.64

外資交易行情 (股票)

證交所	買進成交量 (百萬股)	買進金額 (十億越盾)	賣出成交量 (百萬股)	賣出金額 (十億越盾)	淨買/賣成 交易 (百萬股)	淨買/賣超值 (十億越盾)
HOSE	29.90	1,122.88	79.26	2,784.30	(49.36)	(1,661.42)
HNX	0.87	23.03	3.27	60.64	(2.40)	(37.62)
總計	30.76	1,145.91	82.53	2,844.94	(51.76)	(1,699.04)



前五名買進

HOSE				HNX			
股票代碼	收盤價 (越盾)	成交量 (股)	成交值 (十億越盾)	股票代碼	收盤價 (越盾)	成交量 (股)	成交值 (十億越盾)
FPT	130,000	1,550,815	202.91	PVS	33,400	210,300	7.02
CTG	33,350	2,577,600	85.94	IDC	53,600	123,734	6.64
DGC	106,500	571,900	61.11	TNG	24,000	102,036	2.45
MWG	57,500	1,009,900	58.32	VFS	14,500	88,900	1.23
VNM	63,000	880,500	55.69	VGS	30,700	38,050	1.17

前五名賣出

HOSE				HNX			
股票代碼	收盤價 (越盾)	成交量 (股)	成交值 (十億越盾)	股票代碼	收盤價 (越盾)	成交量 (股)	成交值 (十億越盾)
FPT	130,000	3,933,524	515.04	SHS	12,900	2,135,900	27.92
VHM	42,200	9,322,202	389.20	PVS	33,400	408,400	13.72
HDB	24,650	9,668,272	237.74	IDC	53,600	121,700	6.61
HPG	25,450	5,406,566	138.65	HUT	15,900	116,500	1.86
SSI	23,850	4,779,260	115.46	NTP	57,200	30,300	1.75

前五名淨買超

HOSE				HNX			
股票代碼	收盤價 (越盾)	淨買超股數 (股)	淨買超值 (十億越盾)	股票代碼	收盤價 (越盾)	淨買超股數 (股)	淨買超值 (十億越盾)
CTG	33,350	2,149,784	71.72	VFS	14,500	88,600	1.23
SIP	74,500	128,000	9.70	TNG	24,000	42,536	0.99
KDH	32,000	254,500	8.17	IVS	9,500	100,000	0.96
GAS	67,900	105,900	7.32	PVI	46,900	17,100	0.83
KBC	26,600	274,000	7.30	CTP	37,500	8,210	0.29

前五名淨賣超

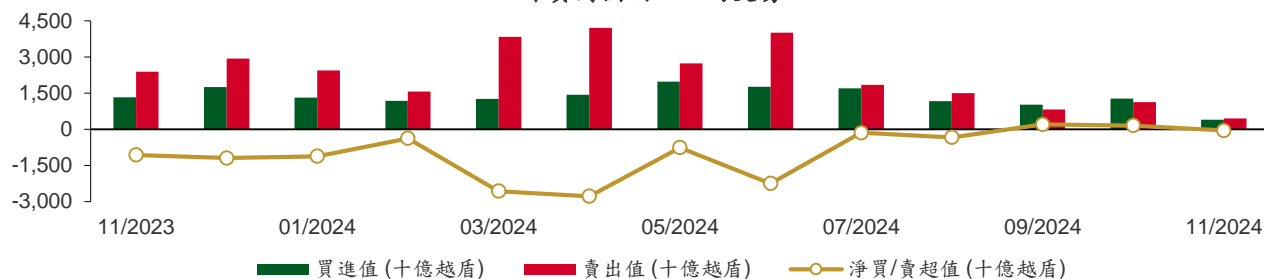
HOSE				HNX			
股票代碼	收盤價 (越盾)	淨賣超股數 (股)	淨賣超值 (十億越盾)	股票代碼	收盤價 (越盾)	淨賣超股數 (股)	淨賣超值 (十億越盾)
VHM	42,200	(8,195,752)	(342.13)	SHS	12,900	(2,135,800)	(27.92)
FPT	130,000	(2,382,709)	(312.13)	PVS	33,400	(198,100)	(6.69)
HDB	24,650	(8,449,072)	(207.71)	HUT	15,900	(116,500)	(1.86)
HPG	25,450	(5,125,162)	(131.45)	NTP	57,200	(30,300)	(1.75)
SSI	23,850	(4,505,623)	(108.86)	BVS	36,900	(27,400)	(1.04)

ETF 交易

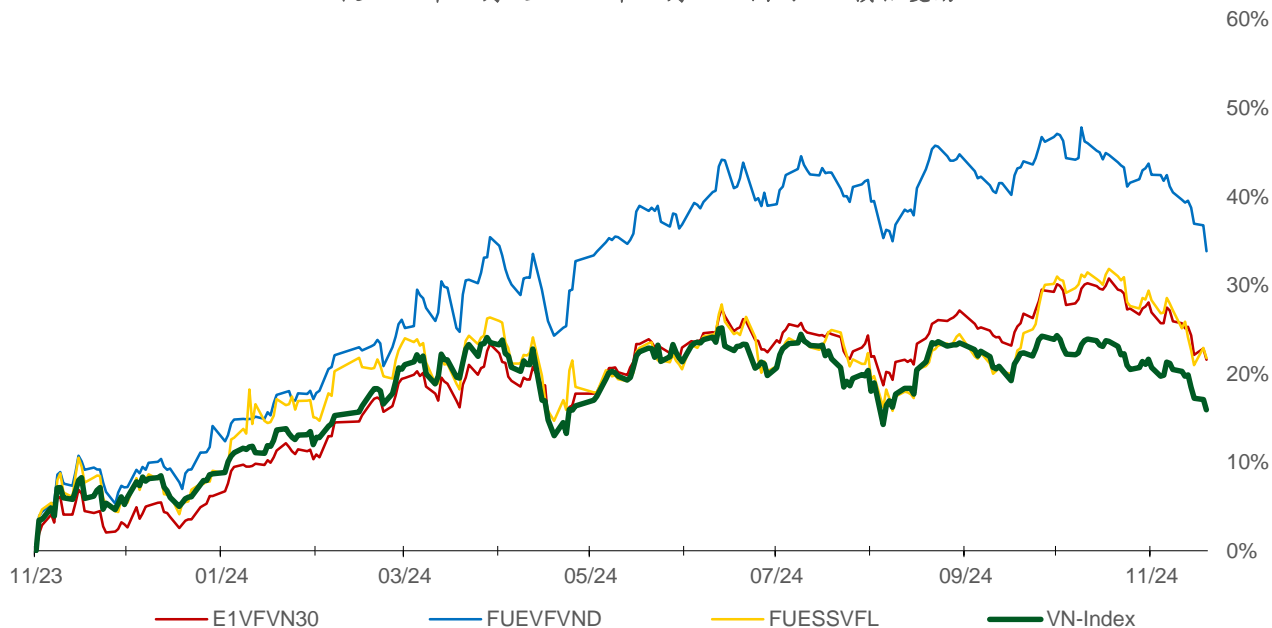
價格統計				
ETF 代碼	收盤價 (越盾)	漲跌 (%)	成交量 (股)	成交值 (十億越盾)
E1VFN30	22,250	-1.0%	2,108,400	46.55
FUEMAV30	15,260	-0.9%	2,300	0.04
FUESSV30	15,990	0.6%	12,900	0.20
FUESSV50	18,850	-5.7%	43,600	0.82
FUESSVFL	20,600	-1.0%	104,600	2.13
FUEVFN30	31,010	-2.1%	818,200	25.48
FUEVN100	16,910	-1.3%	118,500	2.01
FUEIP100	8,400	-1.2%	1,700	0.01
FUEKIV30	8,430	-1.5%	1,700	0.01
FUEDCMID	11,750	-1.2%	28,600	0.32
FUEKIVFS	12,290	0.0%	0	0.00
FUEMAVND	13,100	-1.3%	400	0.01
FUEFCV50	11,700	-3.0%	4,105	0.05
FUEBFVND	12,510	0.0%	0	0.00
FUEKIVND	11,690	-1.1%	16,300	0.19
FUEABVND	9,800	-3.0%	100	0.00
總計			3,261,405	77.82

外資交易			
ETF 代碼	買進金額 (十億越盾)	賣出金額 (十億越盾)	淨買/賣超值 (十億越盾)
E1VFN30	40.31	44.38	(4.06)
FUEMAV30	0.00	0.02	(0.02)
FUESSV30	0.04	0.18	(0.13)
FUESSV50	0.00	0.82	(0.82)
FUESSVFL	0.01	0.66	(0.65)
FUEVFN30	15.60	8.40	7.20
FUEVN100	0.00	1.92	(1.91)
FUEIP100	0.00	0.00	0.00
FUEKIV30	0.00	0.01	(0.01)
FUEDCMID	0.00	0.24	(0.24)
FUEKIVFS	0.00	0.00	0.00
FUEMAVND	0.00	0.00	(0.00)
FUEFCV50	0.00	0.00	0.00
FUEBFVND	0.00	0.00	0.00
FUEKIVND	0.19	0.19	(0.00)
FUEABVND	0.00	0.00	0.00
總計	56.16	56.82	(0.66)

外資對國內ETF的交易



從2023年11月1日至2024年11月19日國內ETF價格變動



權證資訊

權證代碼(*)	收盤價 (趟盾)	漲跌 (%)	成交量	到期的 天數	標的股 票之價 格 (趟盾)	權證理 論價格 (趟盾) (**)	與收盤價 的差異 (趟盾)	履約價格 (趟盾)	行使比 例 n:1	最後交易日
CFPT2314	5,270	-7.1%	16,750	49	130,000	5,113	(157)	86,350	8.6	07/01/2025
CFPT2317	3,550	-2.7%	2,840	0	130,000	3,292	(258)	87,210	13.0	19/11/2024
CFPT2401	1,040	-14.1%	80,960	15	130,000	722	(318)	124,770	8.6	04/12/2024
CHPG2333	100	-52.4%	88,810	16	25,450	46	(54)	26,360	5.5	05/12/2024
CHPG2334	210	-16.0%	42,650	49	25,450	70	(140)	26,810	7.3	07/01/2025
CHPG2339	990	-3.9%	250	44	25,450	168	(822)	27,470	1.8	02/01/2025
CHPG2342	420	0.0%	118,350	0	25,450	399	(21)	21,820	9.1	19/11/2024
CHPG2402	1,350	-0.7%	3,520	181	25,450	380	(970)	28,180	2.7	19/05/2025
CHPG2403	320	-8.6%	32,070	105	25,450	54	(266)	30,500	4.0	04/03/2025
CMBB2315	1,370	-2.1%	1,810	49	23,150	942	(428)	19,570	3.9	07/01/2025
CMBB2402	1,480	-0.7%	23,090	181	23,150	791	(689)	23,480	2.0	19/05/2025
CMBB2403	450	-22.4%	39,280	15	23,150	282	(168)	23,000	2.0	04/12/2024
CMBB2404	1,010	-3.8%	110,000	105	23,150	568	(442)	23,500	2.0	04/03/2025
CMSN2317	250	0.0%	170	44	70,000	15	(235)	86,870	8.0	02/01/2025
CMSN2401	890	-2.2%	16,060	105	70,000	189	(701)	82,000	8.0	04/03/2025
CMSN2403	40	0.0%	106,170	23	70,000	1	(39)	90,000	5.0	12/12/2024
CMWG2314	780	-13.3%	344,630	49	57,500	697	(83)	51,590	9.9	07/01/2025
CMWG2401	1,290	-5.2%	22,990	181	57,500	810	(480)	65,480	4.0	19/05/2025
CMWG2402	80	-42.9%	19,900	15	57,500	41	(39)	63,490	5.0	04/12/2024
CMWG2403	610	-9.0%	29,270	105	57,500	426	(184)	64,490	5.0	04/03/2025
CPOW2315	280	0.0%	3,140	44	11,200	10	(270)	13,460	2.0	02/01/2025
CSHB2306	480	0.0%	0	44	10,100	4	(476)	12,240	1.9	02/01/2025
CSTB2328	160	-20.0%	162,310	49	31,950	125	(35)	33,000	8.0	07/01/2025
CSTB2333	350	-23.9%	12,190	44	31,950	111	(239)	36,110	2.0	02/01/2025
CSTB2337	710	-1.4%	43,920	0	31,950	707	(3)	27,000	7.0	19/11/2024
CSTB2402	1,780	-1.1%	64,480	181	31,950	1,303	(477)	30,000	3.0	19/05/2025
CSTB2403	630	-13.7%	14,130	15	31,950	534	(96)	30,000	4.0	04/12/2024
CSTB2404	950	-8.7%	25,420	105	31,950	662	(288)	31,000	4.0	04/03/2025
CSTB2407	190	-29.6%	38,620	23	31,950	142	(48)	33,000	4.0	12/12/2024
CTCB2402	70	-22.2%	82,820	23	22,400	1	(69)	27,500	2.0	12/12/2024
CTPB2402	690	-12.7%	18,770	15	15,800	549	(141)	15,020	1.6	04/12/2024
CVHM2318	130	8.3%	5,230	44	42,200	5	(125)	53,460	5.0	02/01/2025
CVHM2402	1,720	1.8%	12,790	105	42,200	804	(916)	41,500	4.0	04/03/2025
CVHM2403	770	22.2%	32,140	15	42,200	533	(237)	40,500	4.0	04/12/2024
CVHM2405	370	15.6%	94,890	23	42,200	97	(273)	45,000	4.0	12/12/2024
CVIB2305	360	-2.7%	7,320	49	18,050	179	(181)	17,750	4.8	07/01/2025
CVIB2402	720	-1.4%	50,960	181	18,050	309	(411)	20,510	1.7	19/05/2025
CVIC2314	110	-15.4%	230	44	40,350	2	(108)	54,570	5.0	02/01/2025
CVIC2401	120	-7.7%	1,370	15	40,350	16	(104)	45,500	4.0	04/12/2024
CVIC2402	20	-33.3%	228,430	23	40,350	3	(17)	50,000	4.0	12/12/2024
CVNM2311	60	50.0%	42,900	49	63,000	1	(59)	75,820	9.5	07/01/2025
CVNM2315	50	-28.6%	51,810	44	63,000	0	(50)	84,240	3.8	02/01/2025
CVNM2401	1,010	-1.0%	23,370	181	63,000	439	(571)	63,830	7.7	19/05/2025
CVNM2402	90	-10.0%	11,740	15	63,000	3	(87)	68,180	7.7	04/12/2024
CVPB2315	80	0.0%	117,430	49	18,500	6	(74)	22,170	5.4	07/01/2025
CVPB2319	170	-26.1%	2,450	44	18,500	7	(163)	22,740	1.8	02/01/2025
CVPB2401	1,000	-8.3%	8,920	181	18,500	510	(490)	19,940	1.9	19/05/2025
CVPB2402	230	-28.1%	10,620	15	18,500	117	(113)	19,000	2.0	04/12/2024
CVPB2403	860	-2.3%	8,020	105	18,500	470	(390)	19,000	2.0	04/03/2025
CVPB2406	70	-30.0%	273,080	23	18,500	24	(46)	20,500	2.0	12/12/2024
CVRE2320	40	0.0%	9,400	44	17,900	0	(40)	32,330	2.0	02/01/2025
CVRE2401	20	-50.0%	14,420	15	17,900	1	(19)	21,500	4.0	04/12/2024

本日報由富鑫證券股份有限公司研究部發佈，以上所有資訊乃源於可靠之消息來源，但由於證券市場瞬息萬變且受許多不可預測之因素影響，投資人應審慎投資、自負風險。

(*) 歐式交易方式，以現金交易

(**) PHS 採用 Black-Scholes 估價方式

長期投資股

股票代碼	證券所	現時價格	目標價*	報告日	預期 2024 年盈利 (十億越盾)
ACB	HOSE	24,300	31,900	04/11/2024	17,120
VPB	HOSE	18,500	24,600	02/10/2024	13,698
SAB	HOSE	55,000	70,700	26/09/2024	4,544
KDH	HOSE	32,000	43,700	25/09/2024	835
CTG	HOSE	33,350	40,200	18/09/2024	20,759
HPG	HOSE	25,450	28,200	06/09/2024	16,149
PVT	HOSE	26,600	31,650	26/08/2024	1,110
POW	HOSE	11,200	15,900	23/08/2024	1,181
TCB	HOSE	22,400	28,200	21/08/2024	23,965
DRI	UPCOM	12,044	14,100	20/08/2024	103
TCM	HOSE	45,600	58,500	14/08/2024	277
NT2	HOSE	18,950	22,300	09/08/2024	73
VNM	HOSE	63,000	76,100	07/08/2024	9,705
BMI	HOSE	20,250	29,200	07/08/2024	375
IJC	HOSE	13,200	17,300	06/08/2024	538
QNS	UPCOM	49,074	58,500	02/08/2024	2,202
ANV	HOSE	17,300	35,300	05/07/2024	145
DPR	HOSE	37,000	44,600	02/07/2024	350
GEG	HOSE	10,700	18,300	01/07/2024	1,463
GAS	HOSE	67,900	82,900	03/06/2024	11,155
VHC	HOSE	70,000	79,300	28/05/2024	1,117
BSR	UPCOM	18,997	23,200	24/05/2024	5,111
CTD	HOSE	64,500	87,500	24/05/2024	316
IMP	HOSE	41,800	77,200	13/05/2024	383
DGC	HOSE	106,500	118,800	08/05/2024	3,864
FMC	HOSE	45,750	55,100	04/05/2024	343
PVD	HOSE	23,100	31,000	02/05/2024	780
HDB	HOSE	24,650	31,000	16/04/2024	13,140
STK	HOSE	24,550	38,550	04/04/2024	132
MSB	HOSE	11,200	20,700	19/03/2024	5,749
VIB	HOSE	18,050	27,000	07/02/2024	9,843
VHM	HOSE	42,200	63,300	26/01/2024	27,904
MSH	HOSE	50,100	55,900	17/01/2024	318
SIP	HOSE	74,500	83,400	10/01/2024	1,123
KBC	HOSE	26,600	36,000	10/01/2024	1,647
IDC	HNX	53,600	56,000	10/01/2024	2,212
VCB	HOSE	90,000	87,329	10/01/2024	37,497
BID	HOSE	44,600	55,870	10/01/2024	25,522
MBB	HOSE	23,150	29,592	10/01/2024	23,926
TPB	HOSE	15,800	24,130	10/01/2024	7,508
OCB	HOSE	10,350	19,164	10/01/2024	4,880
STB	HOSE	31,950	34,494	10/01/2024	9,865
LPB	HOSE	31,300	18,389	10/01/2024	4,731
SHB	HOSE	10,100	16,146	10/01/2024	10,044
MWG	HOSE	57,500	61,600	10/01/2024	2,325
FRT	HOSE	163,000	119,200	10/01/2024	305
DGW	HOSE	40,550	55,300	10/01/2024	665
PNJ	HOSE	91,700	101,000	10/01/2024	2,357
PLX	HOSE	38,300	42,300	10/01/2024	4,395
PVS	HNX	33,400	40,300	10/01/2024	1,136
NLG	HOSE	37,000	40,600	10/01/2024	631
VRE	HOSE	17,900	37,700	10/01/2024	4,252

資料來源: PHS 收集

*若除權交易日發生在報告日後將影響目標價

免責聲明

這份報告由富鑫證券股份公司研究員製作。以上資訊乃基於相信為可靠之來源所彙編，惟本公司不負責其完整性與準確性。本日報並不作為買賣任何股票之推薦或邀約。富鑫證券與其相關子公司、管理人員與職員皆可能持有上述之任何證券。富鑫證券（或其任何相關子公司）隨時可能對上述之任何公司進行或承攬投資銀行業務或其他業務。本報告中包含的所有意見與估計，代表我們截至此日期所作之判斷，其後若有任何因素導致更動，本公司恕不另行通知。

富鑫證券股份公司

地址：21st Floor, Phu My Hung Building, 08 Hoang Van Thai Street, Tan Phu Ward, District 7, HCMC.

電話號碼：(84-28) 5 413 5479

客服專線：(84-28) 1900 25 23 58

傳真號碼：+84 28 5413 5473

胡志明市

富美興交易室

地址：Ground Floor, CR2-08, 107 Ton Dat Tien,
Tan Phu Ward, District 7, Ho Chi Minh City

電話號碼：(84-28) 5 413 5478

傳真號碼：+84 28 5413 5473

Tan Binh 分行

地址：Park Legend Building, 251 Hoang Van Thu
Street, Ward 2, Tan Binh District, HCMC

電話號碼：(84-28) 3813 2401

傳真號碼：(84-28) 3813 2415

第三郡分行

地址：4th & 5th Floor, D&D Tower, 458 Nguyen Thi
Minh Khai, Ward 2, District 3, HCMC

電話號碼：(84-28) 382 08068

傳真號碼：(84-28) 3820 8206

第一郡分行

地址：Room 1003A, 10th Floor, No. 81-83-83B-85
Ham Nghi Street, Nguyen Thai Binh Ward,
District 1, HCMC

電話號碼：(84-28) 3 535 6060

傳真號碼：(84-28) 3 535 2912

河內市

Ha Noi 分行

地址：5th Floor, Vinafor Building, No.127 Lo
Duc, Dong Mac Ward, Hai Ba Trung
District, Ha Noi

電話號碼：(84-24) 3 933 4566

傳真號碼：(84-24) 3 933 4820

Thanh Xuan 分行

地址：5th Floor, UDIC Complex Building, N04
Hoang Dao Thuy, Trung Hoa Ward, Cau Giay
District, Ha Noi

電話號碼：(84-24) 6 250 9999

傳真號碼：(84-24) 6 250 6666

海防市

海防分行

地址：2nd Floor, Eliteco Building No.18 Tran
Hung Dao, Hoang Van Thu Ward, Hong Bang
District, Hai Phong

電話號碼：(84-225) 384 1810

傳真號碼：(84-225) 384 1801