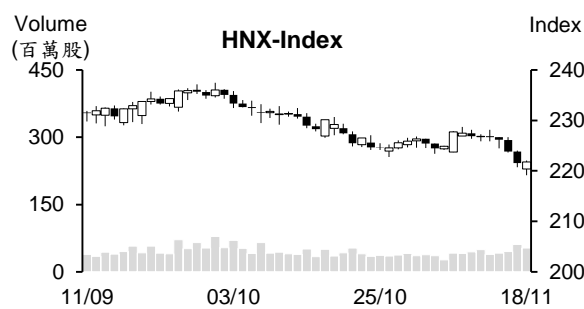
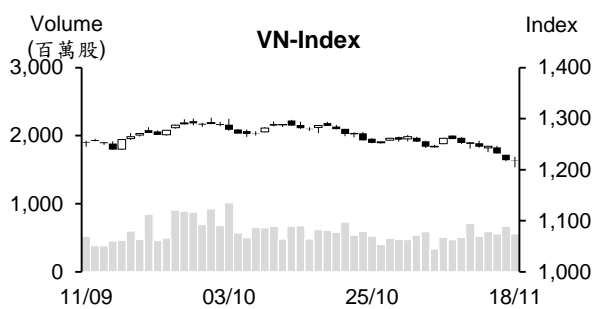


## 越股行情

18/11/2024	HOSE		VN30		HNX	
收盤價	1,217.12	-0.12%	1,270.23	-0.08%	221.79	0.12%
成交股數(百萬股)	<b>646.42</b>	<b>-13.91%</b>	<b>296.85</b>	<b>-6.18%</b>	<b>57.90</b>	<b>-12.46%</b>
撮合股數(百萬股)	<b>556.22</b>	<b>-16.78%</b>	<b>236.32</b>	<b>-6.74%</b>	<b>53.08</b>	<b>-13.19%</b>
與最近 20 日的平均水位相比	537.66	3.45%	205.85	14.80%	41.50	27.90%
成交值(十億越盾)	<b>15,566</b>	<b>-16.58%</b>	<b>8,497</b>	<b>-10.47%</b>	<b>957</b>	<b>-21.31%</b>
撮合成交值(十億越盾)	<b>13,357</b>	<b>-17.61%</b>	<b>7,200</b>	<b>-5.64%</b>	<b>880</b>	<b>-22.52%</b>
與最近 20 日之平均比較	12,916	3.41%	6,525	10.34%	740	18.86%
上漲家數	184	42%	12	40%	72	33%
下跌家數	181	42%	14	47%	77	36%
持平家數	70	16%	4	13%	66	31%



## 市場概況

週一越股大幅波動。早盤交易時段，VN 指數以黑盤開出後維持走低並回落至 1,200 點價位附近。尤其是外資持續大幅減碼，對盤勢更造成壓力。午盤盤初賣壓持續湧現，使指數維持走低。所幸，在 1200 點附近的低接買盤進場回升，帶動主流證券、銀行及不動產股紛紛上揚，其他類股跌幅也收窄或走勢分歧，推升指數反彈。指數最終僅以小黑作收。惟量能維持在一般水位，顯示買方態度仍偏向謹慎。至於外資之交易，外資維持減碼且淨賣超金額為 11 月初以來之最高(近 1.5 兆越盾)，主要拋售 SSI、VHM、MWG 及 HDB

## 技術分析

週一越股大幅波動。早盤交易時段，VN 指數以黑盤開出後維持走低並回落至 1,200 點價位附近。尤其是外資持續大幅減碼，對盤勢更造成壓力。午盤盤初賣壓持續湧現，使指數維持走低。所幸，在 1200 點附近的低接買盤進場回升，帶動主流證券、銀行及不動產股紛紛上揚，其他類股跌幅也收窄或走勢分歧，推升指數反彈。指數最終僅以小黑作收。惟量能維持在一般水位，顯示買方態度仍偏向謹慎。至於外資之交易，外資維持減碼且淨賣超金額為 11 月初以來之最高(近 1.5 兆越盾)，主要拋售 SSI、VHM、MWG 及 HDB。

## 建議股名單: VIB (加碼)

(請參考第 2 頁)

## 當日調整股名單

次號	股票代碼	評等	評等日	現時價格	買入區間	持股表現	目標價	預期獲利	停損價	預期損失	備註
1	VIB	加碼	19/11/2024	18.20	18.20	0.0%	19.5	7.1%	17.7	-2.7%	可能打底的訊號。

## 投資組合部位

次號	股票代碼	評等	評等日	現時價格	買入區間	持股表現	目標價	預期獲利	停損價	預期損失	備註
1	CTR	加碼	13/11/2024	125.00	131.20	-4.7%	142	8.2%	123.5	-5.9%	

### **2024 年越南鮭魚出口金額可望達 20 億美元**

據水產總局的報告數據顯示，2024 年鮭魚養殖面積約 5,370 公頃，鮭魚產量為 167 萬噸左右，相當於去年同期的 99%。今年前十個月鮭魚出口金額成長 8.9%至 15.6 億美元。越南水產加工及出口協會 (VASEP) 副秘書長預期 2024 年鮭魚出口金額可望達成今年設定的 20 億美元的出口目標。

### **2024 年胡椒出口金額可望達 13 億美元，創下曆史新高**

據農業及農村發展部的數據顯示，今年前十個月胡椒出口量縮減 2.3%至 22.03 萬噸，但出口值擴增 48.2%至 11.2 億美元。平均出口價格為每噸 5,084 美元，較去年同期上漲 51.7%。

美國為越南胡椒最大出口市場 (佔 28.5%)，越南對其市場的出口金額增長 46.8%至 62,553 噸。

胡椒出口金額在 2014 年首次達 12 億美元後已回落至低於 10 億美元門檻。十年後，胡椒出口金額再度回升至 10 億美元。預期 2024 年胡椒出口金額可望達 13 億美元，創下曆史新高。

### **赴越南的中國遊客回升至疫情發生前的 65%水位**

2024 年前十個月赴越南的中國遊客逾 300 萬，相當於 2019 年同期的 65%。最近赴越南的中國遊客逐漸擴增。

資料來源：Vietstock、VnEconomy、Cafef

### **Vietcombank 成功發行 2 兆越盾綠色債券**

據越南外貿商業股份銀行 (Vietcombank – VCB) 之公佈，銀行已成功發行 2 兆越盾綠色債券。其募集資金將給予相關環保專案融資。VCB 首次發行綠色債券且依越南法規及國際資本市場協會 (ICMA) 的綠色債券原則進行發行債券。

### **PHR 股東即將收到股息**

據 Phuoc Hoa 橡膠股份公司 (PHR) 之公佈，除權交易日為 2024 年 12 月 13 日。公司計劃將於 2024 年 12 月 27 日發放 2023 年現金股息 (比率為 30%)。以近 1.355 億流通股，預期這次公司支付的股息金額近 2,710 億越盾。

截至 3 月底為止，越南橡膠工業集團是 PHR 的母公司 (持股率為 66.62%)，預期這次母公司將收到逾 1,800 億越盾的股息。

2024 年第三季 PHR 營收淨額近 4,120 億越盾及淨利為 980 億多越盾，較去年同期分別萎縮 9% 及 19%。今年前三季營收淨額及淨利亦分別萎縮 89% 及 50% 至 1.007 兆多越盾及近 2,360 億越盾。

### **今年前十個月 LPBank 獲利近 10 兆越盾**

11 月 16 日下午 Loc Phat 股份銀行 (HOSE : LPB) 已召開 2024 年臨時股東大會。銀行已呈上股東通過有關股票股利 (比率為 16.8%) 以將註冊資本增加至 29.872 兆越盾之方案。其方案將取代 2024 年股東大會通過的最多發行 8 億股以增資至 33.576 兆越盾之方案。

另外，LPB 董事會將呈上股東有關最多買入 FPT 註冊資本的 5% 之方案。以目前 FPT 的資本規模，LPBank 將需買入 7,300 萬 FPT 股。以 11 月 16 日 FPT 股的收盤價，LPBank 買入 FPT 股的金額將逾 9.8 兆越盾。

截至 2024 年 10 月為止，LPBank 資產總額達 460 兆越盾、授信成長 18% 及獲利為 10 兆越盾左右。預期今年 LPBank 獲利將高出股東大會通過 10.5 兆越盾的目標。

資料來源：Vietstock、Fireant

## 市場統計

### 撮合統計

#### 推升指數上漲的前五名股票

HOSE				HNX			
股票代碼	收盤價 (越盾)	漲跌 %	影響指數 %	股票代碼	收盤價 (VND)	漲跌 %	影響指數 %
VHM	40,800	1.37%	0.05%	MBS	27,500	3.77%	0.17%
CTG	33,300	0.60%	0.02%	CEO	14,300	1.42%	0.03%
TPB	16,000	2.56%	0.02%	BVS	38,400	3.23%	0.03%
GAS	69,000	0.58%	0.02%	TMB	68,500	8.73%	0.03%
SSI	24,300	1.46%	0.01%	PGS	32,500	4.84%	0.02%

#### 拖累指數的前五名股票

HOSE				HNX			
股票代碼	收盤價 (越盾)	漲跌 %	影響指數 %	股票代碼	收盤價 (越盾)	漲跌 %	影響指數 %
VCB	91,000	-0.76%	-0.08%	IDC	55,300	-1.07%	-0.06%
MWG	58,900	-1.67%	-0.03%	KSV	49,200	-1.20%	-0.04%
BID	44,450	-0.56%	-0.03%	NTP	58,900	-1.17%	-0.03%
KBC	27,600	-5.96%	-0.03%	HUT	16,100	-0.62%	-0.03%
VNM	63,200	-0.78%	-0.02%	DTD	25,400	-5.22%	-0.03%

#### 前五名成交量

HOSE				HNX			
股票代碼	收盤價 (越盾)	漲跌 %	成交量 (股)	股票代碼	收盤價 (越盾)	漲跌 %	成交量 (千股)
SSI	24,300	1.46%	24,884,705	SHS	13,200	0.00%	8,790,635
VIX	9,900	2.06%	24,081,606	MST	5,700	7.55%	7,682,700
VHM	40,800	1.37%	23,037,863	MBS	27,500	3.77%	3,440,251
HPG	25,800	-0.39%	20,617,517	CEO	14,300	1.42%	2,935,175
VPB	18,700	0.00%	19,560,943	DL1	5,400	-10.00%	2,712,283

#### 前五名成交值

HOSE				HNX			
股票代碼	收盤價 (越盾)	漲跌 %	成交值 (十億越盾)	股票代碼	收盤價 (越盾)	漲跌 %	成交值 (十億越盾)
VHM	40,800	1.37%	924.8	SHS	13,200	0.00%	116.0
MWG	58,900	-1.67%	703.4	MBS	27,500	3.77%	93.2
SSI	24,300	1.46%	600.5	IDC	55,300	-1.07%	78.7
HPG	25,800	-0.39%	530.9	PVS	33,900	-0.29%	59.3
FPT	134,000	0.07%	522.0	DTD	25,400	-5.22%	52.6

## 議價交易

### 前五名股

HOSE			HNX		
股票代碼	成交量 (股)	成交值 (十億越盾)	股票代碼	成交量 (股)	成交值 (十億越盾)
LPB	8,330,000	270.69	VIT	2,130,000	39.41
SHB	22,142,161	227.28	HUT	862,000	14.84
VIC	4,973,500	201.94	PVC	771,400	8.72
DGC	1,740,000	196.62	INN	58,000	3.19
HDB	7,790,001	191.11	CTP	77,000	2.29

## 外資交易行情 (股票)

證交所	買進成交量 (百萬股)	買進金額 (十億越盾)	賣出成交量 (百萬股)	賣出金額 (十億越盾)	淨買/賣成 交易 (百萬股)	淨買/賣超值 (十億越盾)
HOSE	46.41	1,416.64	89.11	2,890.51	(42.70)	(1,473.88)
HNX	2.08	49.45	3.53	67.03	(1.45)	(17.58)
<b>總計</b>	<b>48.49</b>	<b>1,466.08</b>	<b>92.64</b>	<b>2,957.54</b>	<b>(44.15)</b>	<b>(1,491.46)</b>



### 前五名買進

HOSE				HNX			
股票代碼	收盤價 (越盾)	成交量 (股)	成交值 (十億越盾)	股票代碼	收盤價 (越盾)	成交量 (股)	成交值 (十億越盾)
MWG	58,900	2,808,600	163.37	IDC	55,300	222,003	12.25
FPT	134,000	1,122,571	149.87	PVS	33,900	348,900	11.77
ACB	24,500	4,453,600	116.24	SHS	13,200	526,400	6.93
HDB	24,550	2,636,000	64.58	BVS	38,400	90,400	3.40
STB	32,600	1,847,100	59.68	TNG	24,800	92,800	2.29

### 前五名賣出

HOSE				HNX			
股票代碼	收盤價 (越盾)	成交量 (股)	成交值 (十億越盾)	股票代碼	收盤價 (越盾)	成交量 (股)	成交值 (十億越盾)
MWG	58,900	6,186,400	369.66	SHS	13,200	2,076,300	27.37
SSI	24,300	13,264,569	319.40	IDC	55,300	285,426	15.58
VHM	40,800	6,467,635	259.21	TNG	24,800	176,768	4.34
HDB	24,550	8,569,531	209.86	VGS	31,300	123,400	3.85
FPT	134,000	1,334,275	178.03	DTD	25,400	114,700	2.98

### 前五名淨買超

HOSE				HNX			
股票代碼	收盤價 (越盾)	淨買超股數 (股)	淨買超值 (十億越盾)	股票代碼	收盤價 (越盾)	淨買超股數 (股)	淨買超值 (十億越盾)
STB	32,600	1,007,513	32.58	PVS	33,900	305,200	10.30
TCB	22,450	1,180,000	26.46	BVS	38,400	88,900	3.34
GAS	69,000	289,697	19.90	VFS	14,100	51,500	0.70
HCM	27,350	651,450	17.60	CEO	14,300	42,641	0.60
VCI	33,000	455,800	15.03	IVS	9,400	59,300	0.57

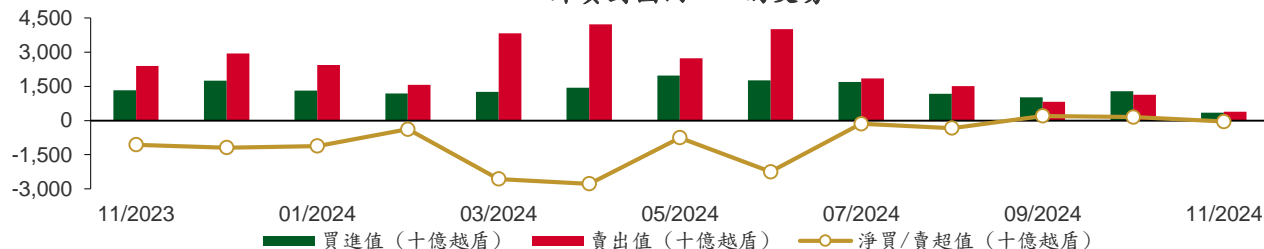
### 前五名淨賣超

HOSE				HNX			
股票代碼	收盤價 (越盾)	淨賣超股數 (股)	淨賣超值 (十億越盾)	股票代碼	收盤價 (越盾)	淨賣超股數 (股)	淨賣超值 (十億越盾)
SSI	24,300	(11,139,969)	(268.17)	SHS	13,200	(1,549,900)	(20.43)
VHM	40,800	(6,052,412)	(242.61)	IDC	55,300	(63,423)	(3.34)
MWG	58,900	(3,377,800)	(206.29)	DTD	25,400	(84,300)	(2.20)
HDB	24,550	(5,933,531)	(145.28)	TNG	24,800	(83,968)	(2.06)
VNM	63,200	(1,702,147)	(108.28)	VGS	31,300	(53,200)	(1.67)

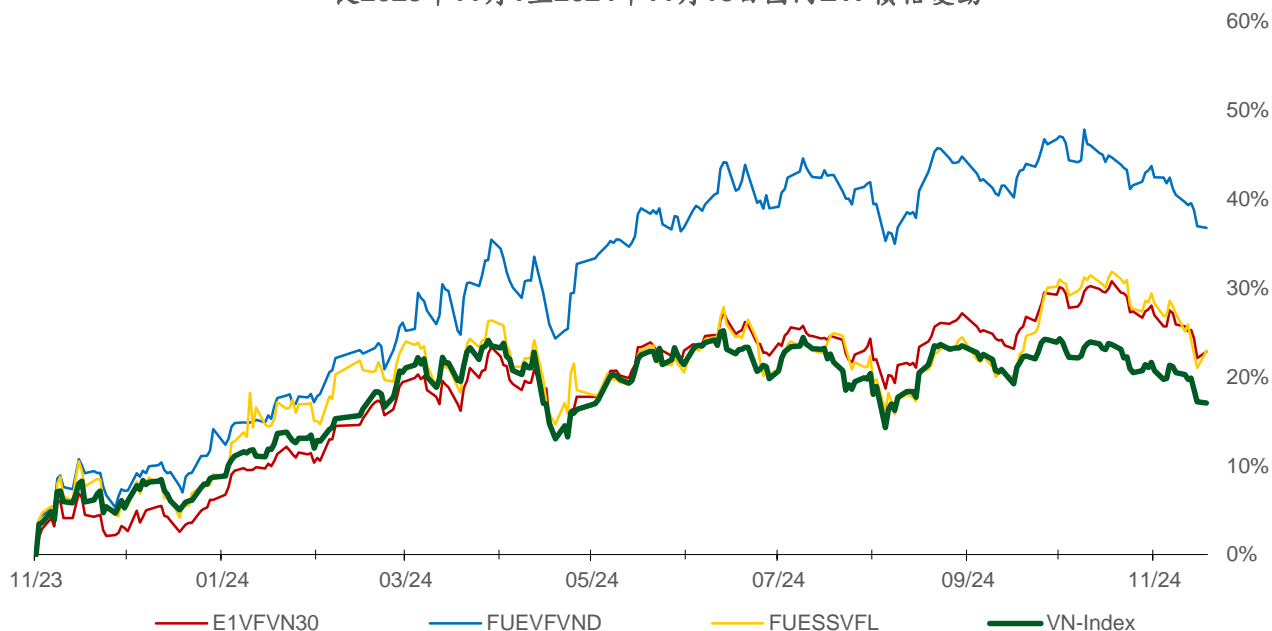
## ETF 交易

價格統計					外資交易			
ETF 代碼	收盤價 (越盾)	漲跌 (%)	成交量 (股)	成交值 (十億越盾)	ETF 代碼	買進金額 (十億越盾)	賣出金額 (十億越盾)	淨買/賣超值 (十億越盾)
E1VFN30	22,480	0.6%	634,460	14.05	E1VFN30	4.68	6.81	(2.13)
FUEMAV30	15,400	0.0%	3,948	0.06	FUEMAV30	0.04	0.04	(0.01)
FUESSV30	15,890	0.0%	73,064	1.15	FUESSV30	0.02	1.06	(1.04)
FUESSV50	19,980	4.6%	23,500	0.45	FUESSV50	0.01	0.40	(0.39)
FUESSVFL	20,800	1.6%	129,092	2.63	FUESSVFL	0.03	1.27	(1.25)
FUEVFN30	31,690	-0.1%	897,749	28.05	FUEVFN30	13.61	10.00	3.60
FUEVN100	17,130	0.1%	170,000	2.89	FUEVN100	0.00	2.45	(2.45)
FUEIP100	8,500	0.0%	100	0.00	FUEIP100	0.00	0.00	0.00
FUEKIV30	8,560	-0.1%	1,500	0.01	FUEKIV30	0.00	0.01	(0.01)
FUEDCMID	11,890	0.8%	74,034	0.84	FUEDCMID	0.41	0.23	0.17
FUEKIVFS	12,290	-1.9%	1,601	0.02	FUEKIVFS	0.02	0.00	0.02
FUEMAVND	13,270	-0.1%	4,000	0.05	FUEMAVND	0.03	0.02	0.00
FUEFCV50	12,060	-0.3%	5,108	0.06	FUEFCV50	0.00	0.00	0.00
FUEBFVND	12,510	0.0%	0	0.00	FUEBFVND	0.00	0.00	0.00
FUEKIVND	11,820	-2.5%	25,600	0.30	FUEKIVND	0.30	0.00	0.30
FUEABVND	10,100	0.0%	30,166	0.30	FUEABVND	0.00	0.00	0.00
<b>總計</b>			<b>2,073,922</b>	<b>50.86</b>	<b>總計</b>	<b>19.12</b>	<b>22.31</b>	<b>(3.18)</b>

外資對國內ETF的交易



從2023年11月1日至2024年11月18日國內ETF價格變動



## 權證資訊

權證代碼(*)	收盤價 (越盾)	漲跌 (%)	成交量	到期的天 數	標的股票 之價格 (越盾)	權證理 論價格 (越盾) (**)	與收盤價 的差異(越 盾)	履約價 格(越盾)	行使比 例 n:1	最後交易日
CFPT2314	5,670	1.1%	32,250	50	134,000	5,578	(92)	86,350	8.6	07/01/2025
CFPT2317	3,650	3.7%	490	1	134,000	3,600	(50)	87,210	13.0	19/11/2024
CFPT2401	1,210	-4.0%	59,560	16	134,000	1,128	(82)	124,770	8.6	04/12/2024
CHPG2333	210	-25.0%	41,460	17	25,800	70	(140)	26,360	5.5	05/12/2024
CHPG2334	250	0.0%	95,190	50	25,800	88	(162)	26,810	7.3	07/01/2025
CHPG2339	1,030	-1.0%	1,630	45	25,800	223	(807)	27,470	1.8	02/01/2025
CHPG2342	420	-2.3%	73,310	1	25,800	438	18	21,820	9.1	19/11/2024
CHPG2402	1,360	-2.9%	112,260	182	25,800	429	(931)	28,180	2.7	19/05/2025
CHPG2403	350	16.7%	41,660	106	25,800	67	(283)	30,500	4.0	04/03/2025
CMBB2315	1,400	5.3%	13,050	50	23,400	1,005	(395)	19,570	3.9	07/01/2025
CMBB2402	1,490	0.0%	20,850	182	23,400	862	(628)	23,480	2.0	19/05/2025
CMBB2403	580	-6.5%	52,060	16	23,400	366	(214)	23,000	2.0	04/12/2024
CMBB2404	1,050	-1.9%	108,430	106	23,400	637	(413)	23,500	2.0	04/03/2025
CMSN2317	250	4.2%	1,840	45	70,300	18	(232)	86,870	8.0	02/01/2025
CMSN2401	910	0.0%	9,260	106	70,300	200	(710)	82,000	8.0	04/03/2025
CMSN2403	40	-20.0%	74,910	24	70,300	1	(39)	90,000	5.0	12/12/2024
CMWG2314	900	-10.0%	350,620	50	58,900	818	(82)	51,590	9.9	07/01/2025
CMWG2401	1,360	-12.3%	63,930	182	58,900	950	(410)	65,480	4.0	19/05/2025
CMWG2402	140	-39.1%	181,230	16	58,900	86	(54)	63,490	5.0	04/12/2024
CMWG2403	670	-17.3%	138,000	106	58,900	528	(142)	64,490	5.0	04/03/2025
CPOW2315	280	3.7%	7,720	45	11,300	14	(266)	13,460	2.0	02/01/2025
CSHB2306	480	23.1%	200	45	10,200	5	(475)	12,240	1.9	02/01/2025
CSTB2328	200	-4.8%	406,880	50	32,600	164	(36)	33,000	8.0	07/01/2025
CSTB2333	460	-2.1%	17,590	45	32,600	168	(292)	36,110	2.0	02/01/2025
CSTB2337	720	-10.0%	6,880	1	32,600	801	81	27,000	7.0	19/11/2024
CSTB2402	1,800	1.1%	32,410	182	32,600	1,457	(343)	30,000	3.0	19/05/2025
CSTB2403	730	-7.6%	8,170	16	32,600	681	(49)	30,000	4.0	04/12/2024
CSTB2404	1,040	6.1%	458,910	106	32,600	770	(270)	31,000	4.0	04/03/2025
CSTB2407	270	-6.9%	87,040	24	32,600	213	(57)	33,000	4.0	12/12/2024
CTCB2402	90	12.5%	29,310	24	22,450	1	(89)	27,500	2.0	12/12/2024
CTPB2402	790	33.9%	172,060	16	16,000	660	(130)	15,020	1.6	04/12/2024
CVHM2318	120	-55.6%	760	45	40,800	2	(118)	53,460	5.0	02/01/2025
CVHM2402	1,690	-0.6%	3,860	106	40,800	614	(1,076)	41,500	4.0	04/03/2025
CVHM2403	630	-17.1%	33,160	16	40,800	307	(323)	40,500	4.0	04/12/2024
CVHM2405	320	-5.9%	78,200	24	40,800	44	(276)	45,000	4.0	12/12/2024
CVIB2305	370	2.8%	22,400	50	18,200	200	(170)	17,750	4.8	07/01/2025
CVIB2402	730	0.0%	34,400	182	18,200	337	(393)	20,510	1.7	19/05/2025
CVIC2314	130	-7.1%	2,730	45	40,400	3	(127)	54,570	5.0	02/01/2025
CVIC2401	130	0.0%	260	16	40,400	19	(111)	45,500	4.0	04/12/2024
CVIC2402	30	0.0%	52,010	24	40,400	3	(27)	50,000	4.0	12/12/2024
CVNM2311	40	-33.3%	147,510	50	63,200	1	(39)	75,820	9.5	07/01/2025
CVNM2315	70	40.0%	2,910	45	63,200	0	(70)	84,240	3.8	02/01/2025
CVNM2401	1,020	0.0%	12,670	182	63,200	454	(566)	63,830	7.7	19/05/2025
CVNM2402	100	-16.7%	14,430	16	63,200	5	(95)	68,180	7.7	04/12/2024
CVPB2315	80	14.3%	292,440	50	18,700	9	(71)	22,170	5.4	07/01/2025
CVPB2319	230	4.6%	510	45	18,700	11	(219)	22,740	1.8	02/01/2025
CVPB2401	1,090	6.9%	7,560	182	18,700	557	(533)	19,940	1.9	19/05/2025
CVPB2402	320	6.7%	43,610	16	18,700	162	(158)	19,000	2.0	04/12/2024
CVPB2403	880	7.3%	10,800	106	18,700	523	(357)	19,000	2.0	04/03/2025
CVPB2406	100	-9.1%	165,030	24	18,700	36	(64)	20,500	2.0	12/12/2024
CVRE2320	40	0.0%	10,190	45	18,100	0	(40)	32,330	2.0	02/01/2025



CVRE2401	40	0.0%	4,680	16	18,100	2	(38)	21,500	4.0	04/12/2024
CVRE2402	250	-3.9%	14,470	106	18,100	43	(207)	23,500	4.0	04/03/2025

(\*) 歐式交易方式，以現金交易

(\*\*) PHS 採用 Black-Scholes 估價方式

## 長期投資股

股票代碼	證券所	現時價格	目標價*	報告日	預期 2024 年盈利 (十億越盾)
ACB	HOSE	24,500	31,900	04/11/2024	17,120
VPB	HOSE	18,700	24,600	02/10/2024	13,698
SAB	HOSE	55,500	70,700	26/09/2024	4,544
KDH	HOSE	32,600	43,700	25/09/2024	835
CTG	HOSE	33,300	40,200	18/09/2024	20,759
HPG	HOSE	25,800	28,200	06/09/2024	16,149
PVT	HOSE	27,350	31,650	26/08/2024	1,110
POW	HOSE	11,300	15,900	23/08/2024	1,181
TCB	HOSE	22,450	28,200	21/08/2024	23,965
DRI	UPCOM	11,917	14,100	20/08/2024	103
TCM	HOSE	46,500	58,500	14/08/2024	277
NT2	HOSE	19,100	22,300	09/08/2024	73
VNM	HOSE	63,200	76,100	07/08/2024	9,705
BMI	HOSE	20,350	29,200	07/08/2024	375
IJC	HOSE	13,250	17,300	06/08/2024	538
QNS	UPCOM	49,196	58,500	02/08/2024	2,202
ANV	HOSE	18,200	35,300	05/07/2024	145
DPR	HOSE	37,300	44,600	02/07/2024	350
GEG	HOSE	10,800	18,300	01/07/2024	1,463
GAS	HOSE	69,000	82,900	03/06/2024	11,155
VHC	HOSE	73,600	79,300	28/05/2024	1,117
BSR	UPCOM	18,834	23,200	24/05/2024	5,111
CTD	HOSE	65,500	87,500	24/05/2024	316
IMP	HOSE	41,800	77,200	13/05/2024	383
DGC	HOSE	113,000	118,800	08/05/2024	3,864
FMC	HOSE	45,950	55,100	04/05/2024	343
PVD	HOSE	23,400	31,000	02/05/2024	780
HDB	HOSE	24,550	31,000	16/04/2024	13,140
STK	HOSE	24,550	38,550	04/04/2024	132
MSB	HOSE	11,300	20,700	19/03/2024	5,749
VIB	HOSE	18,200	27,000	07/02/2024	9,843
VHM	HOSE	40,800	63,300	26/01/2024	27,904
MSH	HOSE	52,000	55,900	17/01/2024	318
SIP	HOSE	77,900	83,400	10/01/2024	1,123
KBC	HOSE	27,600	36,000	10/01/2024	1,647
IDC	HNX	55,300	56,000	10/01/2024	2,212
VCB	HOSE	91,000	87,329	10/01/2024	37,497
BID	HOSE	44,450	55,870	10/01/2024	25,522
MBB	HOSE	23,400	29,592	10/01/2024	23,926
TPB	HOSE	16,000	24,130	10/01/2024	7,508
OCB	HOSE	10,500	19,164	10/01/2024	4,880
STB	HOSE	32,600	34,494	10/01/2024	9,865
LPB	HOSE	31,450	18,389	10/01/2024	4,731
SHB	HOSE	10,200	16,146	10/01/2024	10,044
MWG	HOSE	58,900	61,600	10/01/2024	2,325
FRT	HOSE	166,000	119,200	10/01/2024	305
DGW	HOSE	40,500	55,300	10/01/2024	665
PNJ	HOSE	91,900	101,000	10/01/2024	2,357
PLX	HOSE	37,700	42,300	10/01/2024	4,395
PVS	HNX	33,900	40,300	10/01/2024	1,136
NLG	HOSE	37,000	40,600	10/01/2024	631
VRE	HOSE	18,100	37,700	10/01/2024	4,252

資料來源: PHS 收集

\*若除權交易日發生在報告日後將影響目標價

## 免責聲明

這份報告由富鑫證券股份公司研究員製作。以上資訊乃基於相信為可靠之來源所彙編，惟本公司不負責其完整性與準確性。本日報並不作為買賣任何股票之推薦或邀約。富鑫證券與其相關子公司、管理人員與職員皆可能持有上述之任何證券。富鑫證券（或其任何相關子公司）隨時可能對上述之任何公司進行或承攬投資銀行業務或其他業務。本報告中包含的所有意見與估計，代表我們截至此日期所作之判斷，其後若有任何因素導致更動，本公司恕不另行通知。

## 富鑫證券股份公司

地址：21st Floor, Phu My Hung Building, 08 Hoang Van Thai Street, Tan Phu Ward, District 7, HCMC.

電話號碼：(84-28) 5 413 5479

客服專線：(84-28) 1900 25 23 58

傳真號碼：+84 28 5413 5473

## 胡志明市

### 富美興交易室

地址：Ground Floor, CR2-08, 107 Ton Dat Tien,  
Tan Phu Ward, District 7, Ho Chi Minh City

電話號碼：(84-28) 5 413 5478

傳真號碼：+84 28 5413 5473

### Tan Binh 分行

地址：Park Legend Building, 251 Hoang Van Thu  
Street, Ward 2, Tan Binh District, HCMC

電話號碼：(84-28) 3813 2401

傳真號碼：(84-28) 3813 2415

### 第三郡分行

地址：4th & 5th Floor, D&D Tower, 458 Nguyen Thi  
Minh Khai, Ward 2, District 3, HCMC

電話號碼：(84-28) 382 08068

傳真號碼：(84-28) 3820 8206

### 第一郡分行

地址：Room 1003A, 10th Floor, No. 81-83-83B-85  
Ham Nghi Street, Nguyen Thai Binh Ward,  
District 1, HCMC

電話號碼：(84-28) 3 535 6060

傳真號碼：(84-28) 3 535 2912

## 河內市

### Ha Noi 分行

地址：5th Floor, Vinafor Building, No.127 Lo  
Duc, Dong Mac Ward, Hai Ba Trung  
District, Ha Noi

電話號碼：(84-24) 3 933 4566

傳真號碼：(84-24) 3 933 4820

### Thanh Xuan 分行

地址：5th Floor, UDIC Complex Building, N04  
Hoang Dao Thuy, Trung Hoa Ward, Cau Giay  
District, Ha Noi

電話號碼：(84-24) 6 250 9999

傳真號碼：(84-24) 6 250 6666

## 海防市

### 海防分行

地址：2nd Floor, Eliteco Building No.18 Tran  
Hung Dao, Hoang Van Thu Ward, Hong Bang  
District, Hai Phong

電話號碼：(84-225) 384 1810

傳真號碼：(84-225) 384 1801