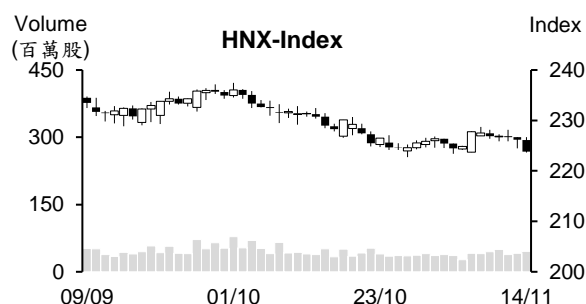
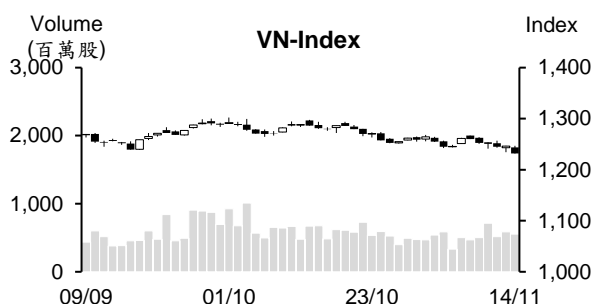


越股行情

14/11/2024	HOSE		VN30		HNX	
收盤價	1,231.89	-1.14%	1,286.65	-1.33%	223.82	-1.06%
成交股數(百萬股)	692.87	4.85%	252.12	1.36%	62.13	29.00%
撮合股數(百萬股)	555.77	-5.48%	186.35	-5.56%	45.32	9.48%
與最近 20 日的平均水位相比	535.87	3.71%	204.71	-8.97%	39.64	14.32%
成交值(十億越盾)	16,141	5.19%	7,172	0.79%	1,211	27.72%
撮合成交值(十億越盾)	13,582	-1.05%	5,865	-3.23%	890	3.35%
與最近 20 日之平均比較	12,809	6.03%	6,494	-9.67%	709	25.41%
上漲家數	82	19%	5	17%	56	25%
下跌家數	284	66%	23	77%	120	53%
持平家數	62	14%	2	7%	50	22%



市場概況

今日(11月14日)越股下跌，兩大指數最終以當天最低點作收。早盤交易時段，大部分類股的賣壓不明顯，加上受到 Vingroup 族群上揚的支持，VN 指數在平盤價位附近整理。然而，午盤交易時段，銀行、證券、不動產、石油、鋼鐵及零售等類股同步下挫，使指數跌幅擴大。僅有部分港口及紡織類股逆勢上漲。在匯率上升之背景下，外資維持減碼，對盤勢造成一定壓力。

技術分析

VN 指數在買盤低迷下已收低，使今日 K 線出現大黑棒，否認昨日 K 線所出現的下影線。我們因之預期指數可能持續下跌，1200-1220 點為目前指數的支撐。不過，技術指標顯示盤勢處於超賣。指數若出現急跌(回落至支撐區間附近)，可能將出現技術性反彈。河內部分，今日 HNX 指數亦下跌(大黑棒)，量能同步擴增，顯示賣壓在湧現。預期 HNX 指數可能持續下跌，220 點為目前指數的支撐點。操作上建議投資人應密切觀察盤勢，尤其是觀察在支撐區間附近的走勢以採取合理的投資策略。

建議股名單: VEA (獲利了結)

(請參考第 2 頁)

當日調整股名單

次號	股票代碼	評等	評等日	現時價格	買入區間	持股表現	目標價	預期獲利	停損價	預期損失	備註
1	VEA	獲利了結	15/11/2024	45.78	45.30	1.1%	49.0	8.2%	43	-5.1%	技術訊號轉弱，可能面臨下挫壓力。

投資組合部位

次號	股票代碼	評等	評等日	現時價格	買入區間	持股表現	目標價	預期獲利	停損價	預期損失	備註
1	CTR	加碼	13/11/2024	132.90	131.20	1.3%	142	8.2%	123.5	-5.9%	
2	DRI	加碼	14/11/2024	12.20	12.20	0.0%	14	14.8%	11.4	-7%	

日均民眾存款金額近 2.9 兆越盾，創下曆史新高

據越南國家銀行 (SBV) 公佈的最近數據顯示，截至 8 月底為止，民眾存款餘額較去年底成長 6% 至逾 6,920 兆越盾，較 7 月底增加 86.475 兆越盾。8 月日均存款金額近 2.9 兆越盾。然而，法人的存款餘額較去年底略微萎縮至 6,800 兆多越盾。

整體來看，截至 8 月底為止，民眾及法人的存款餘額加總為 13,760 兆多越盾，創下歷史新高。

一家銀行的業主權益即將逼近 200 兆越盾

據 2024 年第三季合併財報之數據顯示，截至 9 月底為止，27 家掛牌銀行的業主權益總額至近 1,433 兆越盾，較去年同期增加逾 140 兆越盾 (相當於增長 10.8%)。今年前三季大部分銀行的業主權益都增加。

Vietcombank (VCB) 業主權益最大，較去年底增加 25.284 兆越盾至 190.297 兆越盾。今年前三季 VCB 的獲利為銀行業最高 (季度獲利約 9 兆越盾)，加上該銀行未發放現金股息，預期 2024 年底或 2025 年初 VCB 的業主權益可能擴增至 200 兆越盾。

Techcombank (TCB) 業主權益是第二高，較去年底增加 12.752 兆越盾至 144.368 兆越盾。VPBank (VPB) 業主權益是第三高，來到 142.24 兆越盾。值得注意的是該銀行已於 2024 年支出 7.9 兆多越盾來發放現金股息，使業主權益成長趨緩。

VietinBank (CTG) 業主權益由 125.872 兆越盾增加至 140.986 兆越盾。BIDV 業主權益增加 15.573 兆越盾至 138.44 兆越盾。MBBank (MBB) 業主權益由去年底的 96.711 兆越盾大幅擴增至 110.023 兆越盾。值得注意的是 MBB 支出逾 2.6 兆越盾來發放 5% 現金股息。

其他業主權益排名依序為 ACB (78.854 兆越盾)、SHB (55.751 兆越盾)、HDBank (53.584 兆越盾) 及 Sacombank (51.281 兆越盾)。

油價下跌

據 11 月 14 日下午 3 時財政部與工商部發佈之汽油價格調整通知，E5 RON 92 及 RON 95 汽油價格分別下跌 290 越盾及 250 越盾至每公升 19,450 越盾及 20,600 越盾。柴油價格亦下跌 340 越盾至每公升 18,570 越盾，煤油及重油價格分別下跌 310 越盾及 390 越盾。

資料來源: Cafef、Vietnambiz

今年前十個月 CTR 獲利近 5,500 億越盾

據 Viettel 工程股份公司 (Viettel Construction, HoSE: CTR) 之公佈，2024 年 10 月營收淨額較去年同期增長 11% 至近 1.25 兆越盾、公司之外的營收成長 14% 至 5,440 億越盾。10 月稅前盈餘萎縮 7% 至近 620 億越盾。

今年前十個月 CTR 營收增長 11% 至 10.395 兆越盾、稅前盈餘亦增長 2% 至近 5,460 億越盾 (達成今年經營計畫的 81%-82%)。

VHC 對美國的外銷額成長三個位數

據 Vinh Hoan 股份公司 (HoSE: VHC) 之公佈，10 月營收較去年同期成長 59% 至 1.206 兆越盾，其中鮫魚營收成長 70% 至 7,550 億越盾，佔整體營收的 63%。

大部分出口市場成長。其中，對美國的外銷額擴增 161% 至 4,410 億越盾。另外，國內銷售額成長 22% 至 2,800 億越盾。今年前十個月 VHC 營收約 10.535 兆越盾。

今年公司提出兩個經營計畫。相較於 10.7 兆越盾 (成長 7%) 的保守計畫今年前十個月公司已達成計畫的 98%。相較於 11.5 兆越盾 (成長 15%) 的樂觀計畫，今年前十個月公司達成年度計畫的 92%。

Becamex IDC 計劃至少將募集 15 兆越盾

工業投資及開發股份公司 (Becamex IDC, HoSE: BCM) 董事會剛通過有關公司將於 2024 年第四季或 2025 年公開認銷 3 億股 (佔流通股數的 28.99%) 之方案。該股不受轉讓限制。若註冊購買的股數低於 8,820 萬股，公司將取消其認銷。以每股認銷價格最低為 5 萬越盾，預期公司募集金額最低為 15 兆越盾。

今年前三季 BCM 營收淨額較去年同期成長 6% 至 3.195 兆越盾、稅後盈餘增長 2.9 倍至 7,690 億越盾，僅分別達成合併營收計畫 (9 兆越盾) 及稅後盈餘計畫 (2.35 兆越盾) 的 33%。

資料來源：Cafef、Vietnambiz

市場統計

撮合統計

推升指數上漲的前五名股票

HOSE				HNX			
股票代碼	收盤價 (越盾)	漲跌 %	影響指數 %	股票代碼	收盤價 (VND)	漲跌 %	影響指數 %
BCM	68,600	1.03%	0.01%	NTP	60,800	2.53%	0.07%
HVN	26,250	0.96%	0.01%	HGM	145,500	9.81%	0.05%
HAG	11,750	3.98%	0.01%	HHC	111,000	7.77%	0.04%
LGC	62,000	3.33%	0.01%	CDN	30,900	2.32%	0.02%
VIC	40,700	0.25%	0.01%	PTI	30,800	2.33%	0.02%

拖累指數的前五名股票

HOSE				HNX			
股票代碼	收盤價 (越盾)	漲跌 %	影響指數 %	股票代碼	收盤價 (越盾)	漲跌 %	影響指數 %
HPG	26,300	-2.77%	-0.09%	PVS	35,000	-4.11%	-0.22%
CTG	33,600	-2.18%	-0.08%	MBS	27,300	-3.53%	-0.17%
BID	45,500	-1.41%	-0.07%	KSV	50,600	-2.69%	-0.09%
GVR	31,500	-2.33%	-0.06%	SHS	13,600	-2.16%	-0.08%
VCB	92,000	-0.54%	-0.05%	CEO	14,500	-2.68%	-0.07%

前五名成交量

HOSE				HNX			
股票代碼	收盤價 (越盾)	漲跌 %	成交量 (股)	股票代碼	收盤價 (越盾)	漲跌 %	成交量 (千股)
HPG	26,300	-2.77%	26,584,281	SHS	13,600	-2.16%	6,207,130
VIX	9,920	-2.27%	20,743,727	TNG	25,500	0.79%	2,954,966
HAG	11,750	3.98%	17,866,575	CEO	14,500	-2.68%	2,856,370
VHM	40,350	0.12%	16,950,568	MBS	27,300	-3.53%	2,705,357
VSC	17,900	4.37%	15,005,974	PVS	35,000	-4.11%	2,457,038

前五名成交值

HOSE				HNX			
股票代碼	收盤價 (越盾)	漲跌 %	成交值 (十億越盾)	股票代碼	收盤價 (越盾)	漲跌 %	成交值 (十億越盾)
HPG	26,300	-2.77%	708.3	PVS	35,000	-4.11%	87.2
VHM	40,350	0.12%	690.2	SHS	13,600	-2.16%	85.3
FPT	136,000	-1.31%	653.8	TNG	25,500	0.79%	75.3
VCI	32,950	-4.77%	414.0	MBS	27,300	-3.53%	75.1
MSN	71,400	-2.19%	327.2	IDC	56,400	-1.05%	70.3

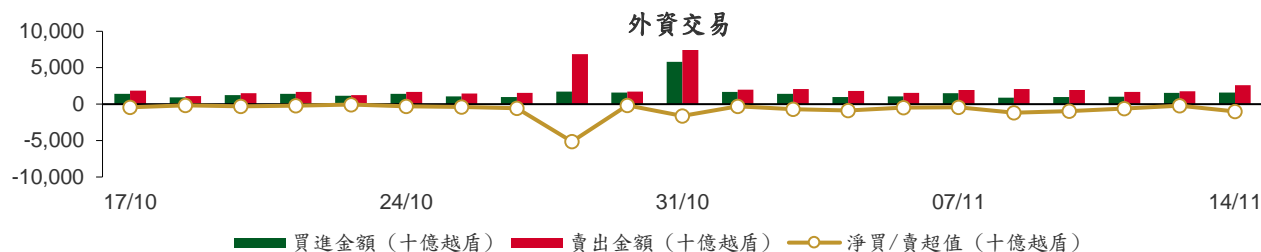
議價交易

前五名股

HOSE			HNX		
股票代碼	成交量 (股)	成交值 (十億越盾)	股票代碼	成交量 (股)	成交值 (十億越盾)
SSB	26,400,000	451.44	VIF	12,313,821	224.12
MSB	33,251,535	407.83	HUT	2,360,000	40.12
MBB	12,749,200	308.08	GMA	696,000	36.89
LPB	6,450,000	212.79	DNP	392,000	8.23
EIB	7,171,400	142.51	VC2	518,000	4.20

外資交易行情 (股票)

證交所	買進成交量 (百萬股)	買進金額 (十億越盾)	賣出成交量 (百萬股)	賣出金額 (十億越盾)	淨買/賣成 交易 (百萬股)	淨買/賣超值 (十億越盾)
HOSE	67.67	1,570.03	104.03	2,526.76	(36.36)	(956.73)
HNX	0.87	31.63	2.62	74.71	(1.75)	(43.07)
總計	68.54	1,601.66	106.65	2,601.47	(38.11)	(999.80)



前五名買進

HOSE				HNX			
股票代碼	收盤價 (越盾)	成交量 (股)	成交值 (十億越盾)	股票代碼	收盤價 (越盾)	成交量 (股)	成交值 (十億越盾)
MSB	11,600	24,900,000	306.19	IDC	56,400	276,600	15.71
MBB	23,800	12,660,473	305.87	TNG	25,500	167,400	4.27
ACB	24,550	3,325,400	88.46	NTP	60,800	69,300	4.21
FPT	136,000	487,810	67.17	BVS	38,800	74,900	2.90
PNJ	93,000	608,000	57.65	VGS	32,100	24,800	0.80

前五名賣出

HOSE				HNX			
股票代碼	收盤價 (越盾)	成交量 (股)	成交值 (十億越盾)	股票代碼	收盤價 (越盾)	成交量 (股)	成交值 (十億越盾)
MSB	11,600	32,111,735	394.68	PVS	35,000	782,100	27.85
MBB	23,800	12,668,200	306.05	IDC	56,400	293,500	16.73
FPT	136,000	1,939,007	267.06	SHS	13,600	568,880	7.85
VPB	19,000	6,990,600	140.37	VGS	32,100	133,500	4.46
VCB	92,000	1,105,200	101.77	CEO	14,500	254,115	3.75

前五名淨買超

HOSE				HNX			
股票代碼	收盤價 (越盾)	淨買超股數 (股)	淨買超值 (十億越盾)	股票代碼	收盤價 (越盾)	淨買超股數 (股)	淨買超值 (十億越盾)
HAH	48,000	676,208	31.97	NTP	60,800	60,100	3.66
VRE	18,100	1,398,000	25.71	TNG	25,500	78,500	2.00
MWG	61,300	244,000	14.99	IVS	9,600	55,500	0.53
HAG	11,750	1,196,900	13.81	VFS	14,400	21,800	0.31
VTP	114,500	117,568	13.49	PVI	48,000	6,500	0.31

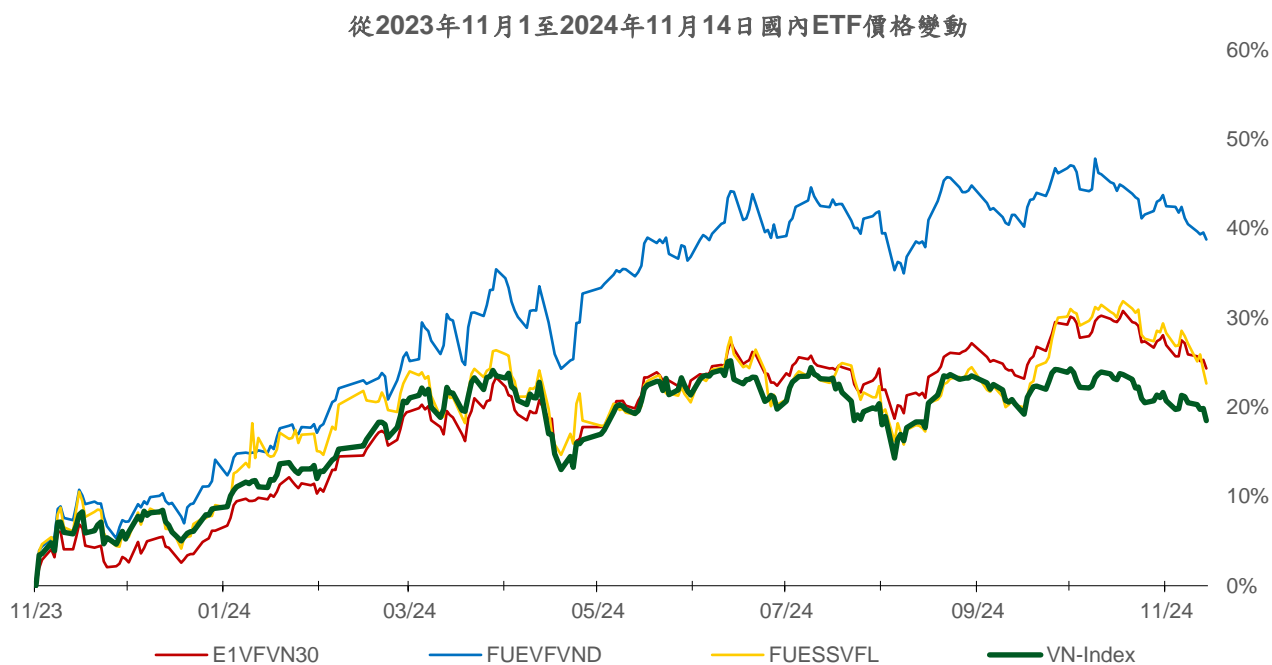
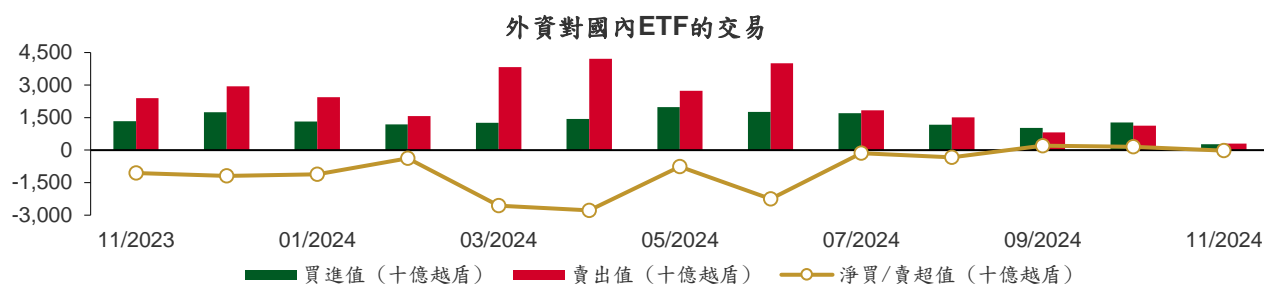
前五名淨賣超

HOSE				HNX			
股票代碼	收盤價 (越盾)	淨賣超股數 (股)	淨賣超值 (十億越盾)	股票代碼	收盤價 (越盾)	淨賣超股數 (股)	淨賣超值 (十億越盾)
FPT	136,000	(1,451,197)	(199.88)	PVS	35,000	(773,600)	(27.55)
VPB	19,000	(5,224,300)	(106.81)	SHS	13,600	(557,880)	(7.70)
MSB	11,600	(7,211,735)	(88.50)	VGS	32,100	(108,700)	(3.67)
SSI	24,700	(2,958,355)	(74.25)	CEO	14,500	(245,095)	(3.61)
HPG	26,300	(2,217,304)	(59.13)	DTD	27,000	(80,753)	(2.24)

ETF 交易

價格統計				
ETF 代碼	收盤價 (越盾)	漲跌 (%)	成交量 (股)	成交值 (十億越盾)
E1VFN30	22,750	-0.8%	1,794,230	40.46
FUEMAV30	15,500	-0.3%	11,400	0.18
FUESSV30	16,220	-0.2%	10,901	0.18
FUESSV50	19,350	-0.8%	23,400	0.45
FUESSVFL	20,750	-1.2%	69,726	1.45
FUEVFN30	32,150	-0.6%	656,215	21.14
FUEVN100	17,300	-1.0%	98,203	1.70
FUEIP100	8,500	-1.2%	500	0.00
FUEKIV30	8,610	-1.8%	2,012,900	17.29
FUEDCMID	11,550	-3.3%	327,200	3.81
FUEKIVFS	12,530	0.0%	0	0.00
FUEMAVND	13,620	0.0%	0	0.00
FUEFCV50	11,820	0.1%	4,907	0.06
FUEBFVND	12,510	0.0%	0	0.00
FUEKIVND	12,120	0.0%	0	0.00
FUEABVND	10,100	0.0%	0	0.00
總計			5,009,582	86.74

外資交易			
ETF 代碼	買進金額 (十億越盾)	賣出金額 (十億越盾)	淨買/賣超值 (十億越盾)
E1VFN30	34.37	35.53	(1.16)
FUEMAV30	0.12	0.01	0.11
FUESSV30	0.02	0.15	(0.13)
FUESSV50	0.00	0.45	(0.45)
FUESSVFL	0.16	0.02	0.14
FUEVFN30	3.41	18.51	(15.10)
FUEVN100	0.00	1.49	(1.49)
FUEIP100	0.00	0.00	0.00
FUEKIV30	17.18	17.29	(0.11)
FUEDCMID	0.01	3.78	(3.77)
FUEKIVFS	0.00	0.00	0.00
FUEMAVND	0.00	0.00	0.00
FUEFCV50	0.00	0.00	0.00
FUEBFVND	0.00	0.00	0.00
FUEKIVND	0.00	0.00	0.00
FUEABVND	0.00	0.00	0.00
總計	55.27	77.24	(21.97)



權證資訊

權證代碼(*)	收盤價 (越盾)	漲跌 (%)	成交量	到期的 天數	標的股 票之價 格 (越盾)	權證理 論價格 (越盾) (**)	與收盤價 的差異 (越盾)	履約價 格(越盾)	行使比 例 n:1	最後交易日
CFPT2314	6,000	-1.3%	23,930	54	136,000	5,814	(186)	86,350	8.6	07/01/2025
CFPT2317	3,830	0.0%	1,280	5	136,000	3,756	(74)	87,210	13.0	19/11/2024
CFPT2401	1,560	-6.6%	70,070	20	136,000	1,360	(200)	124,770	8.6	04/12/2024
CHPG2333	320	-8.6%	64,970	21	26,300	123	(197)	26,360	5.5	05/12/2024
CHPG2334	290	-14.7%	128,270	54	26,300	123	(167)	26,810	7.3	07/01/2025
CHPG2339	1,100	-0.9%	2,960	49	26,300	334	(766)	27,470	1.8	02/01/2025
CHPG2342	490	-17.0%	6,700	5	26,300	493	3	21,820	9.1	19/11/2024
CHPG2402	1,430	-6.5%	16,630	186	26,300	512	(918)	28,180	2.7	19/05/2025
CHPG2403	360	-10.0%	96,010	110	26,300	93	(267)	30,500	4.0	04/03/2025
CMBB2315	1,480	-2.0%	10,070	54	23,800	1,108	(372)	19,570	3.9	07/01/2025
CMBB2402	1,590	0.0%	26,420	186	23,800	988	(602)	23,480	2.0	19/05/2025
CMBB2403	660	-22.4%	55,440	20	23,800	531	(129)	23,000	2.0	04/12/2024
CMBB2404	1,160	-7.9%	40,110	110	23,800	762	(398)	23,500	2.0	04/03/2025
CMSN2317	280	0.0%	2,530	49	71,400	31	(249)	86,870	8.0	02/01/2025
CMSN2401	910	-1.1%	23,590	110	71,400	245	(665)	82,000	8.0	04/03/2025
CMSN2403	30	-50.0%	116,980	28	71,400	4	(26)	90,000	5.0	12/12/2024
CMWG2314	1,100	-9.1%	123,580	54	61,300	1,040	(60)	51,590	9.9	07/01/2025
CMWG2401	1,880	-2.1%	28,660	186	61,300	1,231	(649)	65,480	4.0	19/05/2025
CMWG2402	270	-30.8%	19,340	20	61,300	251	(19)	63,490	5.0	04/12/2024
CMWG2403	930	-10.6%	31,740	110	61,300	744	(186)	64,490	5.0	04/03/2025
CPOW2315	280	-15.2%	8,450	49	11,500	25	(255)	13,460	2.0	02/01/2025
CSHB2306	390	-17.0%	1,210	49	10,350	10	(380)	12,240	1.9	02/01/2025
CSTB2328	230	-14.8%	297,040	54	32,500	166	(64)	33,000	8.0	07/01/2025
CSTB2333	500	-23.1%	73,050	49	32,500	180	(320)	36,110	2.0	02/01/2025
CSTB2337	910	-4.2%	15,220	5	32,500	787	(123)	27,000	7.0	19/11/2024
CSTB2402	1,860	-5.1%	69,330	186	32,500	1,444	(416)	30,000	3.0	19/05/2025
CSTB2403	800	-18.4%	2,840	20	32,500	671	(129)	30,000	4.0	04/12/2024
CSTB2404	1,070	-10.8%	33,580	110	32,500	764	(306)	31,000	4.0	04/03/2025
CSTB2407	320	-25.6%	78,310	28	32,500	222	(98)	33,000	4.0	12/12/2024
CTCB2402	70	-41.7%	87,790	28	22,800	4	(66)	27,500	2.0	12/12/2024
CTPB2402	700	-21.4%	29,630	20	15,750	548	(152)	15,020	1.6	04/12/2024
CVHM2318	270	-32.5%	1,170	49	40,350	2	(268)	53,460	5.0	02/01/2025
CVHM2402	1,740	0.6%	6,430	110	40,350	572	(1,168)	41,500	4.0	04/03/2025
CVHM2403	840	-2.3%	5,470	20	40,350	278	(562)	40,500	4.0	04/12/2024
CVHM2405	340	-2.9%	161,030	28	40,350	43	(297)	45,000	4.0	12/12/2024
CVIB2305	380	-5.0%	7,460	54	18,200	205	(175)	17,750	4.8	07/01/2025
CVIB2402	750	0.0%	23,610	186	18,200	345	(405)	20,510	1.7	19/05/2025
CVIC2314	150	0.0%	590	49	40,700	5	(145)	54,570	5.0	02/01/2025
CVIC2401	120	-33.3%	19,220	20	40,700	37	(83)	45,500	4.0	04/12/2024
CVIC2402	30	-25.0%	251,380	28	40,700	7	(23)	50,000	4.0	12/12/2024
CVNM2311	80	-27.3%	26,840	54	65,000	4	(76)	75,820	9.5	07/01/2025
CVNM2315	80	0.0%	20	49	65,000	0	(80)	84,240	3.8	02/01/2025
CVNM2401	1,290	3.2%	18,550	186	65,000	596	(694)	63,830	7.7	19/05/2025
CVNM2402	150	-25.0%	34,950	20	65,000	32	(118)	68,180	7.7	04/12/2024
CVPB2315	90	-10.0%	55,800	54	19,000	15	(75)	22,170	5.4	07/01/2025
CVPB2319	270	3.9%	9,010	49	19,000	20	(250)	22,740	1.8	02/01/2025
CVPB2401	1,070	-4.5%	17,860	186	19,000	638	(432)	19,940	1.9	19/05/2025
CVPB2402	330	-26.7%	99,230	20	19,000	258	(72)	19,000	2.0	04/12/2024
CVPB2403	860	-9.5%	14,420	110	19,000	614	(246)	19,000	2.0	04/03/2025
CVPB2406	110	-38.9%	103,990	28	19,000	70	(40)	20,500	2.0	12/12/2024
CVRE2320	40	-20.0%	14,880	49	18,100	0	(40)	32,330	2.0	02/01/2025

CVRE2401	40	-20.0%	31,520	20	18,100	3	(37)	21,500	4.0	04/12/2024
CVRE2402	250	0.0%	65,850	110	18,100	46	(204)	23,500	4.0	04/03/2025

(*) 歐式交易方式，以現金交易

(**) PHS 採用 Black-Scholes 估價方式

長期投資股

股票代碼	證券所	現時價格	目標價*	報告日	預期 2024 年盈利 (十億越盾)
ACB	HOSE	24,550	31,900	04/11/2024	17,120
VPB	HOSE	19,000	24,600	02/10/2024	13,698
SAB	HOSE	56,100	70,700	26/09/2024	4,544
KDH	HOSE	33,350	43,700	25/09/2024	835
CTG	HOSE	33,600	40,200	18/09/2024	20,759
HPG	HOSE	26,300	28,200	06/09/2024	16,149
PVT	HOSE	27,900	31,650	26/08/2024	1,110
POW	HOSE	11,500	15,900	23/08/2024	1,181
TCB	HOSE	22,800	28,200	21/08/2024	23,965
DRI	UPCOM	12,384	14,100	20/08/2024	103
TCM	HOSE	46,900	58,500	14/08/2024	277
NT2	HOSE	18,600	22,300	09/08/2024	73
VNM	HOSE	65,000	76,100	07/08/2024	9,705
BMI	HOSE	20,200	29,200	07/08/2024	375
IJC	HOSE	13,300	17,300	06/08/2024	538
QNS	UPCOM	49,234	58,500	02/08/2024	2,202
ANV	HOSE	18,150	35,300	05/07/2024	145
DPR	HOSE	38,050	44,600	02/07/2024	350
GEG	HOSE	10,750	18,300	01/07/2024	1,463
GAS	HOSE	69,000	82,900	03/06/2024	11,155
VHC	HOSE	73,800	79,300	28/05/2024	1,117
BSR	UPCOM	19,740	23,200	24/05/2024	5,111
CTD	HOSE	66,300	87,500	24/05/2024	316
IMP	HOSE	42,800	77,200	13/05/2024	383
DGC	HOSE	116,300	118,800	08/05/2024	3,864
FMC	HOSE	46,600	55,100	04/05/2024	343
PVD	HOSE	23,200	31,000	02/05/2024	780
HDB	HOSE	25,250	31,000	16/04/2024	13,140
STK	HOSE	25,050	38,550	04/04/2024	132
MSB	HOSE	11,600	20,700	19/03/2024	5,749
VIB	HOSE	18,200	27,000	07/02/2024	9,843
VHM	HOSE	40,350	63,300	26/01/2024	27,904
MSH	HOSE	52,000	55,900	17/01/2024	318
SIP	HOSE	82,000	83,400	10/01/2024	1,123
KBC	HOSE	28,650	36,000	10/01/2024	1,647
IDC	HNX	56,400	56,000	10/01/2024	2,212
VCB	HOSE	92,000	87,329	10/01/2024	37,497
BID	HOSE	45,500	55,870	10/01/2024	25,522
MBB	HOSE	23,800	29,592	10/01/2024	23,926
TPB	HOSE	15,750	24,130	10/01/2024	7,508
OCB	HOSE	10,500	19,164	10/01/2024	4,880
STB	HOSE	32,500	34,494	10/01/2024	9,865
LPB	HOSE	31,400	18,389	10/01/2024	4,731
SHB	HOSE	10,350	16,146	10/01/2024	10,044
MWG	HOSE	61,300	61,600	10/01/2024	2,325
FRT	HOSE	166,000	119,200	10/01/2024	305
DGW	HOSE	42,300	55,300	10/01/2024	665
PNJ	HOSE	93,000	101,000	10/01/2024	2,357
PLX	HOSE	38,950	42,300	10/01/2024	4,395
PVS	HNX	35,000	40,300	10/01/2024	1,136
NLG	HOSE	38,600	40,600	10/01/2024	631
VRE	HOSE	18,100	37,700	10/01/2024	4,252

資料來源: PHS 收集

*若除權交易日發生在報告日後將影響目標價

免責聲明

這份報告由富鑫證券股份公司研究員製作。以上資訊乃基於相信為可靠之來源所彙編，惟本公司不負責其完整性與準確性。本日報並不作為買賣任何股票之推薦或邀約。富鑫證券與其相關子公司、管理人員與職員皆可能持有上述之任何證券。富鑫證券（或其任何相關子公司）隨時可能對上述之任何公司進行或承攬投資銀行業務或其他業務。本報告中包含的所有意見與估計，代表我們截至此日期所作之判斷，其後若有任何因素導致更動，本公司恕不另行通知。

富鑫證券股份公司

地址：21st Floor, Phu My Hung Building, 08 Hoang Van Thai Street, Tan Phu Ward, District 7, HCMC.

電話號碼：(84-28) 5 413 5479

客服專線：(84-28) 1900 25 23 58

傳真號碼：+84 28 5413 5473

胡志明市

富美興交易室

地址：Ground Floor, CR2-08, 107 Ton Dat Tien,
Tan Phu Ward, District 7, Ho Chi Minh City

電話號碼：(84-28) 5 413 5478

傳真號碼：+84 28 5413 5473

Tan Binh 分行

地址：Park Legend Building, 251 Hoang Van Thu
Street, Ward 2, Tan Binh District, HCMC

電話號碼：(84-28) 3813 2401

傳真號碼：(84-28) 3813 2415

第三郡分行

地址：4th & 5th Floor, D&D Tower, 458 Nguyen Thi
Minh Khai, Ward 2, District 3, HCMC

電話號碼：(84-28) 382 08068

傳真號碼：(84-28) 3820 8206

第一郡分行

地址：Room 1003A, 10th Floor, No. 81-83-83B-85
Ham Nghi Street, Nguyen Thai Binh Ward,
District 1, HCMC

電話號碼：(84-28) 3 535 6060

傳真號碼：(84-28) 3 535 2912

河內市

Ha Noi 分行

地址：5th Floor, Vinafor Building, No.127 Lo
Duc, Dong Mac Ward, Hai Ba Trung
District, Ha Noi

電話號碼：(84-24) 3 933 4566

傳真號碼：(84-24) 3 933 4820

Thanh Xuan 分行

地址：5th Floor, UDIC Complex Building, N04
Hoang Dao Thuy, Trung Hoa Ward, Cau Giay
District, Ha Noi

電話號碼：(84-24) 6 250 9999

傳真號碼：(84-24) 6 250 6666

海防市

海防分行

地址：2nd Floor, Eliteco Building No.18 Tran
Hung Dao, Hoang Van Thu Ward, Hong Bang
District, Hai Phong

電話號碼：(84-225) 384 1810

傳真號碼：(84-225) 384 1801