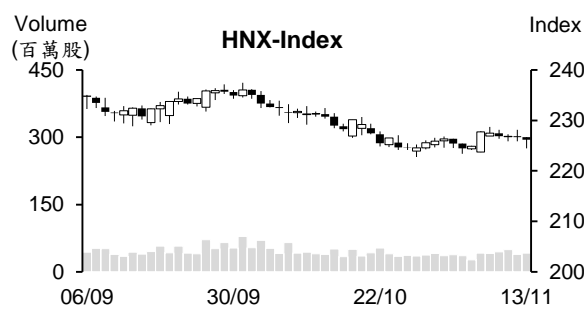
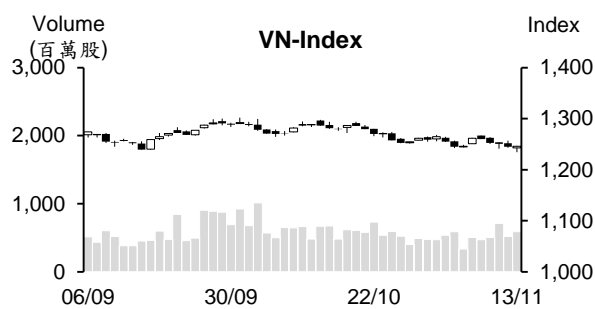


越股行情

13/11/2024	HOSE		VN30		HNX	
收盤價	1,246.04	0.10%	1,304.04	0.16%	226.21	-0.21%
成交股數(百萬股)	660.82	9.97%	248.74	3.01%	48.16	2.07%
撮合股數(百萬股)	587.97	13.81%	197.32	6.68%	41.40	7.35%
與最近 20 日的平均水位相比	538.99	9.09%	206.69	-4.53%	39.89	3.79%
成交值(十億越盾)	15,344	7.82%	7,115	1.79%	948	8.52%
撮合成交值(十億越盾)	13,725	9.47%	6,061	2.73%	861	16.13%
與最近 20 日之平均比較	12,831	6.97%	6,540	-7.33%	713	20.69%
上漲家數	153	36%	15	50%	68	32%
下跌家數	203	47%	11	37%	83	39%
持平家數	72	17%	4	13%	62	29%



市場概況

VN 指數在連續四個交易日下跌後，今日(11月13日)盤末出現反轉，以小紅作收。早盤交易時段，指數維持走低並在大部分類股的賣壓湧現下已回落至 1,235 點附近(下跌 10 點)。所幸，午盤交易時段，盤勢開始反彈。尤其是盤末在受到銀行、不動產、Viettel、化學製品及科技等類股紛紛上揚之帶動下由黑翻紅。量能同步擴增且高出最近十日平均成交量，這意味著資金在流入股市。雖然今日外資維持減碼，然淨賣超金額為 11 月初以來之最低，僅為 1,800 億越盾左右。

技術分析

今日 VN 指數於盤中回落至 1240 點之下，所幸在 1220-1236 點附近的買盤進場意願有所回升，支持指數重新站回 1240 點價位並其後出現反彈。技術指標顯示，短線盤勢可能持續反彈，反彈目標價位將為 1260-1270 點。然盤勢是否在這價位附近打底仍需觀察在指數反彈時量能是否擴增。河內部分，HNX 指數今日收黑，然指數跌幅於盤末收窄。透過盤面觀察，由於指數在 223-226 點支撐區間出現反彈(K 線出現下影線)，若指數帶量上揚，就能確認盤勢打底，230-232 點為目前指數的壓力。操作上建議投資人可以小額度-適度加碼，投資標的為中型工業不動產、不動產、水產、紡織及肥料等類股。

建議股名單: HAH (獲利了結) – DRI (加碼)

(請參考第 2 頁)

當日調整股名單

次號	股票代碼	評等	評等日	現時價格	買入區間	持股表現	目標價	預期獲利	停損價	預期損失	備註
1	DRI	加碼	14/11/2024	12.20	12.20	0.0%	14.0	14.8%	11.4	-6.6%	DRI 在積累上漲動能，有機會上揚。
2	HAH	獲利了結	14/11/2024	46.10	41.45	11.2%	49.0	18.2%	39.7	-4.2%	可能無法突破高點。

投資組合部位

次號	股票代碼	評等	評等日	現時價格	買入區間	持股表現	目標價	預期獲利	停損價	預期損失	備註
1	VEA	加碼	06/11/2024	45.50	45.30	0.4%	49	8.2%	43	-5.1%	
2	CTR	加碼	13/11/2024	138.20	131.20	5.3%	142	8.2%	123.5	-6%	

會已通過 2025 年 GDP 成長 6.5%-7%之目標

11 月 12 日下午國會已通過有關 2025 年經濟社會發展計畫的決議。國內生產毛額 (GDP) 將成長 6.5%-7% (力爭 7%-7.5%左右)、人均所得將為 4,900 美元 (較 2023 年計畫增加 200 美元左右)、工業-製造業佔 GDP 的 24.1%、CPI 指數漲幅為 4.5%。

同業拆款利率在受 SBV 的措施下回落

據越南國家銀行 (SBV) 的數據顯示，同業拆款利率在 11 月 8 日上升至高水位後已呈現回落。隔夜、1 周及 1 個月的年拆款利率分別下跌至 4.54%、4.6%及 4.66%，較上週五下跌 1.54%、1.52%及 0.24%。不過，這仍是較高水位。

受到 SBV 的協助措施，同業拆款利率回落。11 月 4 日至 8 日 SBV 給予商業銀行融資 90 兆越盾 (期限為 7 天，年利率為 4%)。在這段時間，短期票券之發行金額僅為 3.950 兆越盾。因此，SBV 淨撥出 65.45 兆越盾。本周初 SBV 持續在 11 月 11 日及 12 日透過公開市場操作 (OMO) 撥出 30 兆越南盾 (年利率為 4%)。在這兩天，短期票券的發行金額僅為 8,000 億越盾，11 月 12 日發行利率下降至 3.9%。

匯率創歷史新高，突破 25,500 越盾

據 11 月 13 日越南國家銀行 (SBV) 之公佈，中心匯率調升 21 越盾至 1 美元 24,288 越盾，為 2016 年初以來之最高。以 5%漲跌幅度，匯率區間為 23,074 - 25,502 越盾。

大部分銀行都將美元賣出價格調升至 25,502 越盾 (歷史新高)。最近三週，銀行的匯率幾乎逼近 SBV 每日設定的上限。從今年初至今，銀行的匯率上漲 1,100 越盾左右 (上漲 4.4%)。其中 10 月及 11 月越盾貶值逾 3%。

資料來源：Cafef、Vietnambiz

BMI 預期將 2024 年獲利計劃下調 29%

Bao Minh 股份公司 (HOSE : BMI) 董事會將於 2024 年 12 月 27 日召開 2024 年臨時股東大會以下調 2024 年經營計畫目標。由於第三季淨利較去年同期 萎縮 52% 至 510 億多越盾，BMI 領導人因之呈上股東大會今年經營計畫的 調降方案。稅前盈餘將由原計畫的 3,770 億越盾調降 29% 至 2,680 億越盾，ROE 及股息比率均由原計畫的 10% 調降至 7%。

今年前三季 BMI 淨利較去年同期萎縮 23% 至近 1,950 億越盾，僅達成原計畫的 58%，達成下調計畫的 82%。

第三季化學製品公司獲利大幅增長

2024 年第三季較多化學製品公業績表現搶眼，然肥料公司業績則不如以往。據 VietstockFinance 向 17 家石化公司統計第三季財報之數據顯示，獲利成長共 8 家 (其中 1 家獲利由負轉正)。其他公司獲利呈現萎縮。

在前四大肥料公司裡面，3 家公司獲利略微萎縮。Phu My 石油-肥料股份公司 (DPM) 營收及淨利分別縮減 4% 及 2% 至近 3.1 兆越盾及 630 億越盾。Binh Dien 肥料股份公司 (BFC) 營收縮減 25% 至 2 兆多越盾及淨利縮減 35% 至 530 億越盾。Ca Mau 肥料股份公司 (DCM) 營收縮減 12%，所幸銷售成本管控得宜，淨利成長 63% 至 1,200 億越盾。今年前三季 DCM、BFC 及 DPM 淨利分別增長 71%、2.6 倍及 31% 至近 1.1 兆越盾、2,850 億越盾及 5,580 億越盾，高出或即將完成 2024 年計畫。

德江化學品集團股份公司 (DGC) 獲利連續八季萎縮 (萎縮 7%) 且第三季淨利仍達 7,060 億多越盾。然而，較多化學品公司的經營結果十分樂觀，如第三季南方化學公司 (CSV) 營收及獲利均大幅成長，淨利成長 51% 至 730 億越盾，推升前三季淨利成長 61% 至 1,860 億越盾 (即將達成年度計畫)；Viet Tri 化學品公司 (HVT) 淨利亦增長 23 倍至 270 億越盾。

資料來源：Vietstock、Fireant

市場統計

撮合統計

推升指數上漲的前五名股票

HOSE				HNX			
股票代碼	收盤價 (越盾)	漲跌 %	影響指數 %	股票代碼	收盤價 (VND)	漲跌 %	影響指數 %
VCB	92,500	0.65%	0.07%	VCS	69,000	5.99%	0.19%
VPB	19,350	1.31%	0.04%	VIF	16,800	1.82%	0.03%
HVN	26,000	2.97%	0.03%	NTP	59,300	1.19%	0.03%
MWG	61,900	1.81%	0.03%	PLC	21,600	5.88%	0.03%
FPT	137,800	0.73%	0.03%	BAB	12,000	0.84%	0.03%

拖累指數的前五名股票

HOSE				HNX			
股票代碼	收盤價 (越盾)	漲跌 %	影響指數 %	股票代碼	收盤價 (越盾)	漲跌 %	影響指數 %
HPG	27,050	-1.64%	-0.06%	PVS	36,500	-1.35%	-0.07%
GVR	32,550	-1.06%	-0.03%	IDC	57,000	-0.87%	-0.05%
BID	46,150	-0.32%	-0.02%	MBS	28,300	-1.05%	-0.05%
CTG	34,350	-0.43%	-0.02%	CDN	30,200	-5.03%	-0.05%
GAS	69,500	-0.43%	-0.01%	PTI	30,100	-3.83%	-0.03%

前五名成交量

HOSE				HNX			
股票代碼	收盤價 (越盾)	漲跌 %	成交量 (股)	股票代碼	收盤價 (越盾)	漲跌 %	成交量 (千股)
VIX	10,150	-2.40%	38,002,439	SHS	13,900	-0.71%	4,517,088
HPG	27,050	-1.64%	22,299,796	PVS	36,500	-1.35%	3,723,377
VPB	19,350	1.31%	20,301,061	TNG	25,300	-1.17%	3,154,550
TPB	16,150	0.31%	17,339,430	CEO	14,900	0.00%	3,096,211
NVL	10,800	2.37%	15,798,447	MBS	28,300	-1.05%	2,209,126

前五名成交值

HOSE				HNX			
股票代碼	收盤價 (越盾)	漲跌 %	成交值 (十億越盾)	股票代碼	收盤價 (越盾)	漲跌 %	成交值 (十億越盾)
HPG	27,050	-1.64%	604.5	PVS	36,500	-1.35%	134.3
VHM	40,300	0.00%	569.2	TNG	25,300	-1.17%	79.4
STB	33,400	-0.45%	495.3	IDC	57,000	-0.87%	75.5
FPT	137,800	0.73%	475.1	SHS	13,900	-0.71%	62.8
MWG	61,900	1.81%	443.1	MBS	28,300	-1.05%	62.3

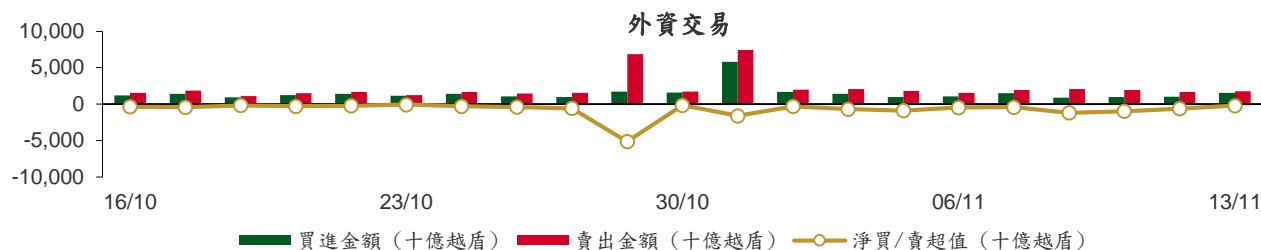
議價交易

前五名股

HOSE			HNX		
股票代碼	成交量 (股)	成交值 (十億越盾)	股票代碼	成交量 (股)	成交值 (十億越盾)
ACB	8,682,800	230.51	TIG	2,020,000	26.87
SHB	19,297,371	202.74	BAB	2,150,000	25.80
HAH	3,629,800	168.84	PVC	1,671,400	20.07
MWG	2,185,000	127.48	HUT	715,000	11.75
LPB	3,782,000	124.81	PPT	180,000	2.16

外資交易行情 (股票)

證交所	買進成交量 (百萬股)	買進金額 (十億越盾)	賣出成交量 (百萬股)	賣出金額 (十億越盾)	淨買/賣成 交易 (百萬股)	淨買/賣超值 (十億越盾)
HOSE	49.65	1,518.13	58.48	1,693.09	(8.83)	(174.96)
HNX	1.13	35.05	1.98	65.65	(0.85)	(30.60)
總計	50.78	1,553.18	60.47	1,758.74	(9.68)	(205.56)



前五名買進

HOSE				HNX			
股票代碼	收盤價 (越盾)	成交量 (股)	成交值 (十億越盾)	股票代碼	收盤價 (越盾)	成交量 (股)	成交值 (十億越盾)
ACB	24,900	8,362,800	222.03	PVS	36,500	300,300	10.96
FPT	137,800	973,607	133.61	TNG	25,300	228,578	5.73
MWG	61,900	2,138,818	124.67	VGS	34,200	103,400	3.51
VNM	65,000	1,304,400	84.87	VCS	69,000	50,400	3.40
MBB	24,150	3,099,752	75.94	IDC	57,000	57,900	3.30

前五名賣出

HOSE				HNX			
股票代碼	收盤價 (越盾)	成交量 (股)	成交值 (十億越盾)	股票代碼	收盤價 (越盾)	成交量 (股)	成交值 (十億越盾)
ACB	24,900	8,362,800	222.03	IDC	57,000	541,850	30.85
FPT	137,800	1,180,800	161.92	PVS	36,500	513,300	18.52
VPB	19,350	6,268,700	124.34	SHS	13,900	172,700	2.40
SSI	25,450	4,672,469	118.93	CEO	14,900	157,600	2.34
MWG	61,900	1,315,938	80.66	HUT	16,200	126,400	2.03

前五名淨買超

HOSE				HNX			
股票代碼	收盤價 (越盾)	淨買超股數 (股)	淨買超值 (十億越盾)	股票代碼	收盤價 (越盾)	淨買超股數 (股)	淨買超值 (十億越盾)
STB	33,400	1,432,100	46.86	TNG	25,300	167,966	4.19
KBC	29,550	1,619,000	46.68	VGS	34,200	94,600	3.21
MWG	61,900	822,880	44.01	VCS	69,000	46,551	3.14
VNM	65,000	510,510	33.25	DTD	27,500	88,200	2.37
NVL	10,800	2,321,109	25.02	LAS	22,500	86,000	1.90

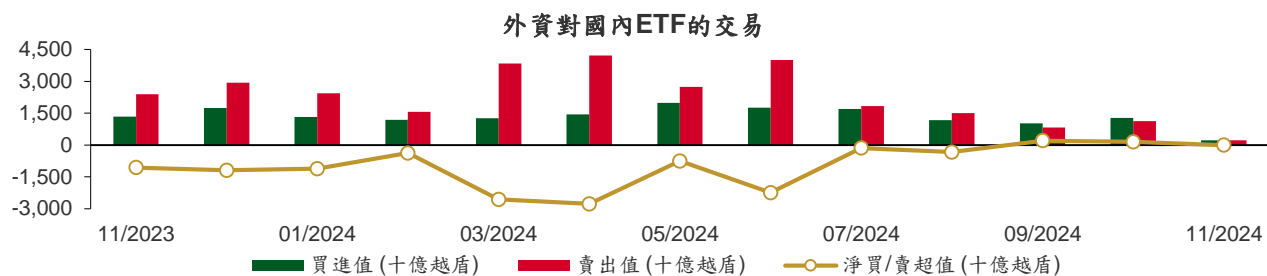
前五名淨賣超

HOSE				HNX			
股票代碼	收盤價 (越盾)	淨賣超股數 (股)	淨賣超值 (十億越盾)	股票代碼	收盤價 (越盾)	淨賣超股數 (股)	淨賣超值 (十億越盾)
VPB	19,350	(5,457,400)	(108.96)	IDC	57,000	(483,950)	(27.55)
SSI	25,450	(2,155,067)	(54.78)	PVS	36,500	(213,000)	(7.56)
HPG	27,050	(1,602,088)	(43.46)	SHS	13,900	(172,400)	(2.40)
HDB	25,650	(1,680,100)	(43.10)	CEO	14,900	(153,500)	(2.27)
VIX	10,150	(3,177,705)	(32.23)	HUT	16,200	(126,400)	(2.03)

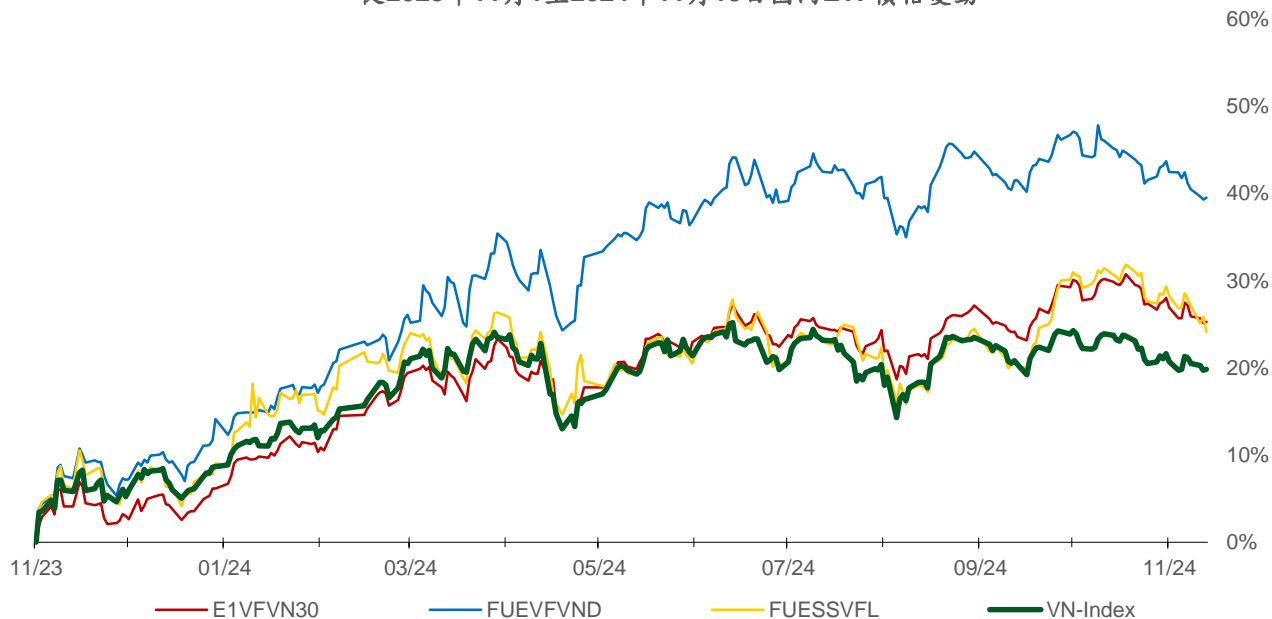
ETF 交易

價格統計				
ETF 代碼	收盤價 (越盾)	漲跌 (%)	成交量 (股)	成交值 (十億越盾)
E1VFN30	22,930	0.1%	1,263,732	28.69
FUEMAV30	15,540	-0.7%	3,801	0.06
FUESSV30	16,250	-1.5%	18,000	0.29
FUESSV50	19,500	-2.0%	29,500	0.57
FUESSVFL	21,000	-1.4%	286,791	6.00
FUEVFN30	32,330	0.2%	291,003	9.36
FUEVN100	17,470	0.1%	151,116	2.63
FUEIP100	8,600	0.0%	11	0.00
FUEKIV30	8,770	0.1%	1,300,600	11.32
FUEDCMID	11,950	2.0%	321,146	3.72
FUEKIVFS	12,530	0.0%	0	0.00
FUEMAVND	13,620	0.9%	100	0.00
FUEFCV50	11,810	-2.4%	4,608	0.05
FUEBFVND	12,510	0.0%	0	0.00
FUEKIVND	12,120	0.0%	0	0.00
FUEABVND	10,100	0.0%	0	0.00
總計			3,670,408	62.71

外資交易			
ETF 代碼	買進金額 (十億越盾)	賣出金額 (十億越盾)	淨買/賣超值 (十億越盾)
E1VFN30	25.44	25.26	0.19
FUEMAV30	0.01	0.00	0.01
FUESSV30	0.11	0.15	(0.04)
FUESSV50	0.05	0.49	(0.44)
FUESSVFL	3.01	0.04	2.97
FUEVFN30	6.08	0.98	5.10
FUEVN100	0.60	1.45	(0.85)
FUEIP100	0.00	0.00	0.00
FUEKIV30	11.32	11.32	(0.00)
FUEDCMID	0.00	3.72	(3.72)
FUEKIVFS	0.00	0.00	0.00
FUEMAVND	0.00	0.00	0.00
FUEFCV50	0.00	0.00	0.00
FUEBFVND	0.00	0.00	0.00
FUEKIVND	0.00	0.00	0.00
FUEABVND	0.00	0.00	0.00
總計	46.63	43.41	3.22



從2023年11月1日至2024年11月13日國內ETF價格變動



權證資訊

權證代碼 (*)	收盤價 (越盾)	漲跌 (%)	成交量	到期的天數	標的股票 之價格 (越盾)	權證理論 價格 (越盾) (**)	與收盤價 的差異 (越盾)	履約價格 (越盾)	行使比 例 n:1	最後交易日
CFPT2314	6,080	2.5%	9,150	55	137,800	6,024	(56)	86,350	8.6	07/01/2025
CFPT2317	3,830	1.1%	3,090	6	137,800	3,895	65	87,210	13.0	19/11/2024
CFPT2401	1,670	6.4%	39,160	21	137,800	1,560	(110)	124,770	8.6	04/12/2024
CHPG2333	350	-2.8%	28,140	22	27,050	206	(144)	26,360	5.5	05/12/2024
CHPG2334	340	-2.9%	87,900	55	27,050	178	(162)	26,810	7.3	07/01/2025
CHPG2339	1,110	-6.7%	1,110	50	27,050	513	(597)	27,470	1.8	02/01/2025
CHPG2342	590	0.0%	9,650	6	27,050	576	(14)	21,820	9.1	19/11/2024
CHPG2402	1,530	2.0%	35,480	187	27,050	640	(890)	28,180	2.7	19/05/2025
CHPG2403	400	0.0%	61,910	111	27,050	135	(265)	30,500	4.0	04/03/2025
CMBB2315	1,510	1.3%	17,980	55	24,150	1,197	(313)	19,570	3.9	07/01/2025
CMBB2402	1,590	0.0%	23,390	187	24,150	1,097	(493)	23,480	2.0	19/05/2025
CMBB2403	850	-1.2%	58,690	21	24,150	672	(178)	23,000	2.0	04/12/2024
CMBB2404	1,260	-0.8%	33,730	111	24,150	872	(388)	23,500	2.0	04/03/2025
CMSN2317	280	-3.5%	2,110	50	73,000	48	(232)	86,870	8.0	02/01/2025
CMSN2401	920	-3.2%	11,970	111	73,000	305	(615)	82,000	8.0	04/03/2025
CMSN2403	60	-14.3%	26,550	29	73,000	8	(52)	90,000	5.0	12/12/2024
CMWG2314	1,210	10.0%	207,960	55	61,900	1,097	(113)	51,590	9.9	07/01/2025
CMWG2401	1,920	6.7%	24,390	187	61,900	1,308	(612)	65,480	4.0	19/05/2025
CMWG2402	390	8.3%	74,180	21	61,900	308	(82)	63,490	5.0	04/12/2024
CMWG2403	1,040	3.0%	61,640	111	61,900	805	(235)	64,490	5.0	04/03/2025
CPOW2315	330	0.0%	3,160	50	11,700	36	(294)	13,460	2.0	02/01/2025
CSHB2306	470	20.5%	80	50	10,450	14	(456)	12,240	1.9	02/01/2025
CSTB2328	270	-6.9%	525,020	55	33,400	227	(43)	33,000	8.0	07/01/2025
CSTB2333	650	-14.5%	11,140	50	33,400	289	(361)	36,110	2.0	02/01/2025
CSTB2337	950	2.2%	5,010	6	33,400	916	(34)	27,000	7.0	19/11/2024
CSTB2402	1,960	-2.0%	88,790	187	33,400	1,665	(295)	30,000	3.0	19/05/2025
CSTB2403	980	3.2%	22,870	21	33,400	879	(101)	30,000	4.0	04/12/2024
CSTB2404	1,200	0.0%	199,030	111	33,400	922	(278)	31,000	4.0	04/03/2025
CSTB2407	430	-2.3%	67,070	29	33,400	344	(86)	33,000	4.0	12/12/2024
CTCB2402	120	9.1%	65,550	29	23,150	8	(112)	27,500	2.0	12/12/2024
CTPB2402	890	2.3%	97,760	21	16,150	762	(128)	15,020	1.6	04/12/2024
CVHM2318	400	0.0%	0	50	40,300	2	(398)	53,460	5.0	02/01/2025
CVHM2402	1,730	-0.6%	3,600	111	40,300	569	(1,161)	41,500	4.0	04/03/2025
CVHM2403	860	3.6%	3,160	21	40,300	278	(582)	40,500	4.0	04/12/2024
CVHM2405	350	0.0%	65,140	29	40,300	45	(305)	45,000	4.0	12/12/2024
CVIB2305	400	0.0%	40,850	55	18,300	220	(180)	17,750	4.8	07/01/2025
CVIB2402	750	-2.6%	21,400	187	18,300	366	(384)	20,510	1.7	19/05/2025
CVIC2314	150	-11.8%	2,720	50	40,600	5	(145)	54,570	5.0	02/01/2025
CVIC2401	180	-5.3%	23,040	21	40,600	38	(142)	45,500	4.0	04/12/2024
CVIC2402	40	0.0%	30,170	29	40,600	7	(33)	50,000	4.0	12/12/2024
CVNM2311	110	0.0%	12,900	55	65,000	4	(106)	75,820	9.5	07/01/2025
CVNM2315	80	0.0%	480	50	65,000	0	(80)	84,240	3.8	02/01/2025
CVNM2401	1,250	2.5%	17,310	187	65,000	597	(653)	63,830	7.7	19/05/2025
CVNM2402	200	5.3%	33,390	21	65,000	34	(166)	68,180	7.7	04/12/2024
CVPB2315	100	-9.1%	291,990	55	19,350	22	(78)	22,170	5.4	07/01/2025
CVPB2319	260	13.0%	40	50	19,350	33	(227)	22,740	1.8	02/01/2025
CVPB2401	1,120	7.7%	36,460	187	19,350	730	(390)	19,940	1.9	19/05/2025
CVPB2402	450	18.4%	166,130	21	19,350	365	(85)	19,000	2.0	04/12/2024
CVPB2403	950	8.0%	18,260	111	19,350	717	(233)	19,000	2.0	04/03/2025
CVPB2406	180	12.5%	480,880	29	19,350	112	(68)	20,500	2.0	12/12/2024
CVRE2320	50	0.0%	4,060	50	18,100	0	(50)	32,330	2.0	02/01/2025

CVRE2401	50	0.0%	8,100	21	18,100	4	(46)	21,500	4.0	04/12/2024
CVRE2402	250	0.0%	23,390	111	18,100	47	(203)	23,500	4.0	04/03/2025

(*) 歐式交易方式，以現金交易

(**) PHS 採用 Black-Scholes 估價方式

長期投資股

股票代碼	證券所	現時價格	目標價*	報告日	預期 2024 年盈利 (十億越盾)
ACB	HOSE	24,900	31,900	04/11/2024	17,120
VPB	HOSE	19,350	24,600	02/10/2024	13,698
SAB	HOSE	56,800	70,700	26/09/2024	4,544
KDH	HOSE	33,500	43,700	25/09/2024	835
CTG	HOSE	34,350	40,200	18/09/2024	20,759
HPG	HOSE	27,050	28,200	06/09/2024	16,149
PVT	HOSE	28,100	31,650	26/08/2024	1,110
POW	HOSE	11,700	15,900	23/08/2024	1,181
TCB	HOSE	23,150	28,200	21/08/2024	23,965
DRI	UPCOM	12,039	14,100	20/08/2024	103
TCM	HOSE	46,500	58,500	14/08/2024	277
NT2	HOSE	18,950	22,300	09/08/2024	73
VNM	HOSE	65,000	76,100	07/08/2024	9,705
BMI	HOSE	20,300	29,200	07/08/2024	375
IJC	HOSE	13,300	17,300	06/08/2024	538
QNS	UPCOM	49,192	58,500	02/08/2024	2,202
ANV	HOSE	18,500	35,300	05/07/2024	145
DPR	HOSE	38,550	44,600	02/07/2024	350
GEG	HOSE	10,900	18,300	01/07/2024	1,463
GAS	HOSE	69,500	82,900	03/06/2024	11,155
VHC	HOSE	74,000	79,300	28/05/2024	1,117
BSR	UPCOM	20,161	23,200	24/05/2024	5,111
CTD	HOSE	70,500	87,500	24/05/2024	316
IMP	HOSE	42,800	77,200	13/05/2024	383
DGC	HOSE	116,600	118,800	08/05/2024	3,864
FMC	HOSE	45,500	55,100	04/05/2024	343
PVD	HOSE	23,800	31,000	02/05/2024	780
HDB	HOSE	25,650	31,000	16/04/2024	13,140
STK	HOSE	25,500	38,550	04/04/2024	132
MSB	HOSE	11,700	20,700	19/03/2024	5,749
VIB	HOSE	18,300	27,000	07/02/2024	9,843
VHM	HOSE	40,300	63,300	26/01/2024	27,904
MSH	HOSE	51,500	55,900	17/01/2024	318
SIP	HOSE	82,800	83,400	10/01/2024	1,123
KBC	HOSE	29,550	36,000	10/01/2024	1,647
IDC	HNX	57,000	56,000	10/01/2024	2,212
VCB	HOSE	92,500	87,329	10/01/2024	37,497
BID	HOSE	46,150	55,870	10/01/2024	25,522
MBB	HOSE	24,150	29,592	10/01/2024	23,926
TPB	HOSE	16,150	24,130	10/01/2024	7,508
OCB	HOSE	10,750	19,164	10/01/2024	4,880
STB	HOSE	33,400	34,494	10/01/2024	9,865
LPB	HOSE	31,800	18,389	10/01/2024	4,731
SHB	HOSE	10,450	16,146	10/01/2024	10,044
MWG	HOSE	61,900	61,600	10/01/2024	2,325
FRT	HOSE	167,100	119,200	10/01/2024	305
DGW	HOSE	43,050	55,300	10/01/2024	665
PNJ	HOSE	93,000	101,000	10/01/2024	2,357
PLX	HOSE	38,900	42,300	10/01/2024	4,395
PVS	HNX	36,500	40,300	10/01/2024	1,136
NLG	HOSE	39,400	40,600	10/01/2024	631
VRE	HOSE	18,100	37,700	10/01/2024	4,252

資料來源: PHS 收集

*若除權交易日發生在報告日後將影響目標價

免責聲明

這份報告由富鑫證券股份公司研究員製作。以上資訊乃基於相信為可靠之來源所彙編，惟本公司不負責其完整性與準確性。本日報並不作為買賣任何股票之推薦或邀約。富鑫證券與其相關子公司、管理人員與職員皆可能持有上述之任何證券。富鑫證券（或其任何相關子公司）隨時可能對上述之任何公司進行或承攬投資銀行業務或其他業務。本報告中包含的所有意見與估計，代表我們截至此日期所作之判斷，其後若有任何因素導致更動，本公司恕不另行通知。

富鑫證券股份公司

地址：21st Floor, Phu My Hung Building, 08 Hoang Van Thai Street, Tan Phu Ward, District 7, HCMC.

電話號碼：(84-28) 5 413 5479

客服專線：(84-28) 1900 25 23 58

傳真號碼：+84 28 5413 5473

胡志明市

富美興交易室

地址：Ground Floor, CR2-08, 107 Ton Dat Tien,
Tan Phu Ward, District 7, Ho Chi Minh City

電話號碼：(84-28) 5 413 5478

傳真號碼：+84 28 5413 5473

Tan Binh 分行

地址：Park Legend Building, 251 Hoang Van Thu
Street, Ward 2, Tan Binh District, HCMC

電話號碼：(84-28) 3813 2401

傳真號碼：(84-28) 3813 2415

第三郡分行

地址：4th & 5th Floor, D&D Tower, 458 Nguyen Thi
Minh Khai, Ward 2, District 3, HCMC

電話號碼：(84-28) 382 08068

傳真號碼：(84-28) 3820 8206

第一郡分行

地址：Room 1003A, 10th Floor, No. 81-83-83B-85
Ham Nghi Street, Nguyen Thai Binh Ward,
District 1, HCMC

電話號碼：(84-28) 3 535 6060

傳真號碼：(84-28) 3 535 2912

河內市

Ha Noi 分行

地址：5th Floor, Vinafor Building, No.127 Lo
Duc, Dong Mac Ward, Hai Ba Trung
District, Ha Noi

電話號碼：(84-24) 3 933 4566

傳真號碼：(84-24) 3 933 4820

Thanh Xuan 分行

地址：5th Floor, UDIC Complex Building, N04
Hoang Dao Thuy, Trung Hoa Ward, Cau Giay
District, Ha Noi

電話號碼：(84-24) 6 250 9999

傳真號碼：(84-24) 6 250 6666

海防市

海防分行

地址：2nd Floor, Eliteco Building No.18 Tran
Hung Dao, Hoang Van Thu Ward, Hong Bang
District, Hai Phong

電話號碼：(84-225) 384 1810

傳真號碼：(84-225) 384 1801