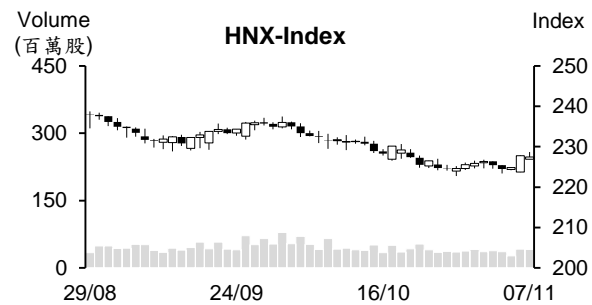
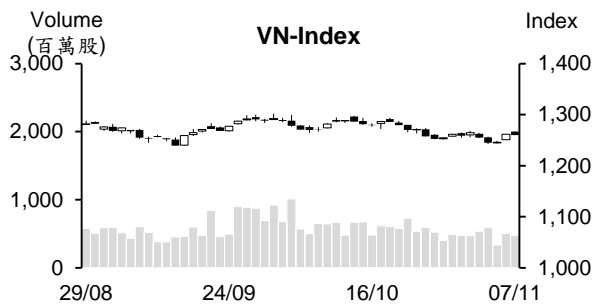


越股行情

07/11/2024	HOSE		VN30		HNX	
收盤價	1,259.75	-0.12%	1,326.65	-0.22%	227.49	-0.12%
成交股數(百萬股)	499.53	-11.92%	157.69	-21.58%	41.14	-8.38%
撮合股數(百萬股)	470.63	-6.41%	139.59	-18.80%	40.64	-1.45%
與最近 20 日的平均水位相比	538.40	-12.59%	205.42	-32.05%	39.33	3.34%
成交值(十億越盾)	12,490	-12.00%	5,343	-17.07%	723	-26.78%
撮合成交值(十億越盾)	11,443	-5.54%	4,716	-12.74%	703	-25.79%
與最近 20 日之平均比較	12,746	-10.22%	6,578	-28.31%	697	0.95%
上漲家數	165	38%	5	17%	59	28%
下跌家數	193	45%	20	67%	81	38%
持平家數	74	17%	5	17%	72	34%



市場概況

買盤力道疲弱，使今日 VN 指數最終以黑盤作收。昨日美股上揚，激勵盤初 VN 指數跳空上漲 5 點左右。然其後缺乏買盤動能，指數遇壓後回檔至平盤附近，量能也萎縮。今日雖然下跌檔數佔多，但跌幅不明顯。盤初工業不動產股持續上漲，但其後也因面臨獲利了結賣壓湧現而走勢呈現分歧。Viettel 族群、港口、航空及鯰魚等類股逆勢上揚，成為今日盤勢之焦點。外資維持減碼，淨賣超值為 4,000 億越盾，主要拋售 VHM、MSN 及 CMG。

技術分析

VN 指數因遭到 1265 點壓力點而回落，量能也萎縮，顯示買盤力道疲弱。若指數持續下跌，加上量能大幅擴增，盤勢的反彈可能告一段落，盤勢將面臨下挫壓力。反之，指數若量縮小跌，盤勢的反彈可望延續，反彈價位目標為 1270-1290 點；河內部分，HNX 指數在盤末也下跌，量能維持在低水位。與 HOSE 盤勢相似，需要觀察委賣量。若 HNX 盤勢持續反彈，反彈價位目標將為 230-233 點。操作上建議投資人應觀察賣壓。若盤勢處於積極劇本（量縮小跌），投資人可適度加碼。反之，投資人應將投資部位的持股率維持在低比率，持續觀望。

建議股名單: TLG (獲利了結)

(請參考第 2 頁)

當日調整股名單

次號	股票代碼	評等	評等日	現時價格	買入區間	持股表現	目標價	預期獲利	停損價	預期損失	備註
1	TLG	獲利了結	08/11/2024	63.00	55.20	14.1%	59.5	7.8%	52.3	-5.3%	在歷史高點面臨賣壓湧現壓立。

投資組合部位

次號	股票代碼	評等	評等日	現時價格	買入區間	持股表現	目標價	預期獲利	停損價	預期損失	備註
1	HAH	加碼	09/10/2024	45.95	41.45	10.9%	45	8.6%	39.7	-4.2%	
2	IMP	加碼	31/10/2024	44.60	45.20	-1.3%	50	10.6%	42.3	-6%	
3	VEA	加碼	06/11/2024	45.90	45.30	1.3%	49	8.2%	43	-5%	
4	HAX	加碼	07/11/2024	17.10	17.3	-1.2%	20	15.6%	16.4	-5%	

MSCI Frontier Markets Small Cap Index 成分股的調整：新增 8 檔越南股票獲加入、移除 6 檔越南股票

據 2024 年 11 月 7 日 MSCI Frontier Markets Small Cap Index 的定期調整結果顯示，28 檔越股或加入 MSCI Frontier Markets Small Cap Index 之成分股（新增），10 檔越股則被移除。新增的股票為 DL1、MCM、VC3、PVP、CSM、HT1、VTZ 及 HVT，被移除的股票為 INN、CLL、DBC、GKM、OCH 及 TDM。然 DBC 從 MSCI Frontier Markets Small Cap Index 之成分股轉至 MSCI Frontier Markets Index 之成分股。

整體來看，在 11 月調整後，MSCI Frontier Markets Small Cap Index 的成分股數增加 18 檔至 402 檔。

10 月 CPI 指數上漲 0.33%、核心通膨上漲 0.23%

統計統局 (GSO) 消息指出，受颱風之影響，糧食價格持續上漲，國內汽油價格亦跟進國際油價上漲，房屋的租金亦上升，推升 2024 年 10 月 CPI 指數較 9 月上漲 0.33% 之主因。在 11 類貨物中，10 類物價上漲，電信類價格則下跌。

2024 年 10 月核心通膨較 9 月上漲 0.23% 及較去年同期上升 2.68%。今年前十個月核心通膨上漲 2.69%，低於 CPI 指數的 3.78% 漲幅。

2024 年前十個月越南 FDI 執行資金較去年同期增長 8.8%

截至 2024 年 10 月 31 日為止，FDI 新批、增資及合資的註冊資金加總為 272.6 億美元，較去年同期成長 1.9%。FDI 執行資金約 195.8 億美元，較去年同期成長 8.8%。其中，湧入工業-製造業的 FDI 執行資金最多，來到 158 億美元，佔整體 FDI 執行資金的 80.7%。新加坡為越南最大投資來源國，其註冊資金為 49.8 億美元，佔整體 FDI 註冊資金的 32.7%。

2024 年 10 月工業生產指數上漲 4.0%

2024 年 10 月工業生產指數 (IIP) 較 9 月上漲 4.0% 及較去年同期上漲 7.0%。今年前十個月 IIP 指數上漲 8.3% (2023 年同期上漲 0.5%)。其中，工業-製造業的指數上漲 9.6% (去年同期上漲 0.5%)，對整體 IIP 指數貢獻 8.3 個基點；發電及輸電的指數上漲 10.3%，對整體 IIP 指數貢獻 0.9 個基點；供水、排水 垃圾處理指數上漲 9.5%，對整體 IIP 指數貢獻 0.2 個基點；採礦業的指數下跌 7.2%，使整體 IIP 指數回落 1.1 個基點。整體來看，今年前十個月 59 個地區的 IIP 指數上漲及 4 個地區的 IIP 指數呈現下跌。

資料來源：Vietstock

10 月 PV Power 營收為 2.2 兆越盾

越南石油電力總公司 (PV Power, POW) 消息指出，10 月 POW 的電力產量為 12.7 億 kWh 左右、電力銷售營收約 2.194 兆越盾，主要來自 Ca Mau1-2 電廠和 Vung Ang 1 電廠的營收。今年前十個月電力產量為 126 億 kWh 左右、營收約 24.381 兆越盾。其中 Ca Mau1-2 電廠及 Vung Ang 1 電廠的營收分別為 9.263 兆越盾及 8.681 兆越盾。

DGC 即將預支現金股息 (比率為 30%)

據德江化學製品股份公司 (DGC) 剛公佈有關 2024 年現金股息之預支方案，除權交易日為 11 月 19 日。公司計劃將於 12 月 20 日預支 2024 年現金股息 (比率為 30%)。以近 3.8 億流通股，這次公司支付的股息金額將為 1.139 兆越盾。DGC 計劃 2024 年合併營收將增長近 5% 至 102 億多越盾、稅後盈餘將縮減 4.4% 至 3.1 兆越盾、股息比率將為 30%。

第三季經營結果樂觀，VHC 將預支 2024 現金股息 (比率為 20%)

11 月 6 日 Vinh Hoan 股份公司 (HoSE: VHC) 董事會已通過 2024 年現金股息 比率為 20% 方案。除權交易日為 12 月 5 日。公司計畫發放股息日為 2024 年 12 月 18 日。以逾 2.24 億流通股，這次 VHC 支付的股息金額將近 4,490 億越盾。

今年前三季 VHC 營收淨額成長 22% 至 9.3 兆越盾，但淨利縮減 5% 至 8,080 億越盾。

資料來源：Vietnambiz、Vietstock

市場統計

撮合統計

推升指數上漲的前五名股票

HOSE				HNX			
股票代碼	收盤價 (越盾)	漲跌 %	影響指數 %	股票代碼	收盤價 (VND)	漲跌 %	影響指數 %
VCB	93,200	0.32%	0.03%	HGM	125,400	10.00%	0.04%
HVN	23,250	3.10%	0.03%	CDN	30,700	2.68%	0.02%
VTP	102,100	6.91%	0.02%	DNP	20,800	1.46%	0.01%
NVL	10,800	3.85%	0.02%	HTC	26,800	9.84%	0.01%
FPT	135,100	0.37%	0.01%	VIF	16,200	0.62%	0.01%

拖累指數的前五名股票

HOSE				HNX			
股票代碼	收盤價 (越盾)	漲跌 %	影響指數 %	股票代碼	收盤價 (越盾)	漲跌 %	影響指數 %
BID	47,600	-0.94%	-0.05%	MBS	29,100	-0.68%	-0.03%
CTG	35,600	-0.84%	-0.03%	KSV	52,000	-0.95%	-0.03%
GVR	33,350	-1.19%	-0.03%	NTP	58,100	-1.19%	-0.03%
MSN	73,300	-1.21%	-0.02%	IDC	57,700	-0.52%	-0.03%
VPB	19,700	-0.76%	-0.02%	TKU	15,800	-9.71%	-0.02%

前五名成交量

HOSE				HNX			
股票代碼	收盤價 (越盾)	漲跌 %	成交量 (股)	股票代碼	收盤價 (越盾)	漲跌 %	成交量 (千股)
DXG	16,900	0.00%	22,745,562	CEO	15,200	0.00%	7,346,398
NVL	10,800	3.85%	18,150,575	SHS	14,200	0.00%	4,450,958
VHM	41,400	-0.36%	15,999,767	VFS	14,600	-2.67%	2,505,244
HPG	26,950	0.00%	15,996,565	MBS	29,100	-0.68%	2,102,951
KBC	28,800	-0.17%	13,872,117	DL1	6,400	0.00%	1,986,131

前五名成交值

HOSE				HNX			
股票代碼	收盤價 (越盾)	漲跌 %	成交值 (十億越盾)	股票代碼	收盤價 (越盾)	漲跌 %	成交值 (十億越盾)
VHM	41,400	-0.36%	664.2	CEO	15,200	0.00%	113.2
FPT	135,100	0.37%	486.2	SHS	14,200	0.00%	63.7
HPG	26,950	0.00%	433.8	MBS	29,100	-0.68%	61.6
KBC	28,800	-0.17%	405.2	PVS	38,100	0.00%	49.6
DXG	16,900	0.00%	388.5	IDC	57,700	-0.52%	47.9

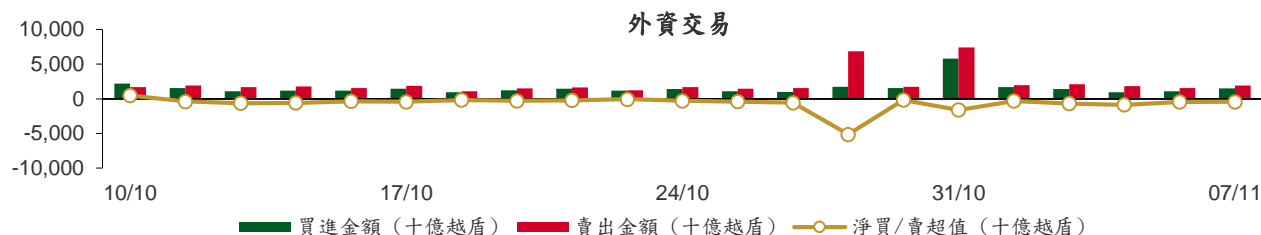
議價交易

前五名股

HOSE			HNX		
股票代碼	成交量 (股)	成交值 (十億越盾)	股票代碼	成交量 (股)	成交值 (十億越盾)
MBB	7,265,600	186.00	GMA	300,000	15.90
FPT	956,000	129.73	PVI	58,200	2.79
VJC	1,000,000	104.90	SHS	120,200	1.54
PNJ	1,046,700	102.42	PGN	20,000	0.15
HDB	3,476,000	91.73			

外資交易行情 (股票)

證交所	買進成交量 (百萬股)	買進金額 (十億越盾)	賣出成交量 (百萬股)	賣出金額 (十億越盾)	淨買/賣成 交易 (百萬股)	淨買/賣超值 (十億越盾)
HOSE	49.57	1,503.88	56.72	1,893.84	(7.15)	(389.95)
HNX	0.90	18.31	1.92	44.45	(1.03)	(26.14)
總計	50.47	1,522.19	58.64	1,938.29	(8.18)	(416.09)



前五名買進

HOSE				HNX			
股票代碼	收盤價 (越盾)	成交量 (股)	成交值 (十億越盾)	股票代碼	收盤價 (越盾)	成交量 (股)	成交值 (十億越盾)
MBB	24,800	7,265,610	186.00	SHS	14,200	300,000	4.29
VHM	41,400	2,472,100	102.62	IDC	57,700	50,100	2.89
PNJ	93,300	1,046,800	102.43	PVS	38,100	54,800	2.09
MWG	65,400	1,300,416	84.90	TNG	25,500	55,000	1.42
STB	35,600	1,967,000	69.99	VFS	14,600	97,000	1.42

前五名賣出

HOSE				HNX			
股票代碼	收盤價 (越盾)	成交量 (股)	成交值 (十億越盾)	股票代碼	收盤價 (越盾)	成交量 (股)	成交值 (十億越盾)
VHM	41,400	4,972,228	206.37	PVS	38,100	375,000	14.30
MBB	24,800	7,265,672	186.00	MBS	29,100	259,700	7.61
KBC	28,800	3,544,600	103.38	CEO	15,200	368,100	5.66
PNJ	93,300	1,055,700	103.26	IDC	57,700	61,100	3.53
MSN	73,300	1,315,540	97.08	BVS	41,200	57,600	2.38

前五名淨買超

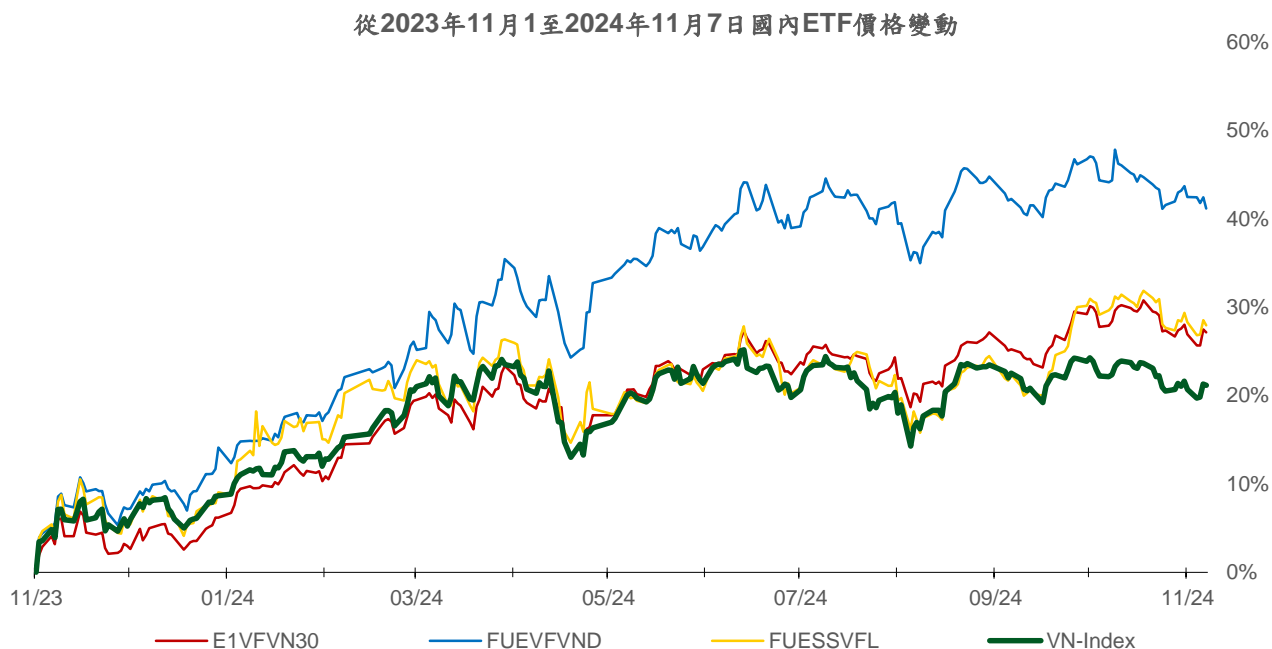
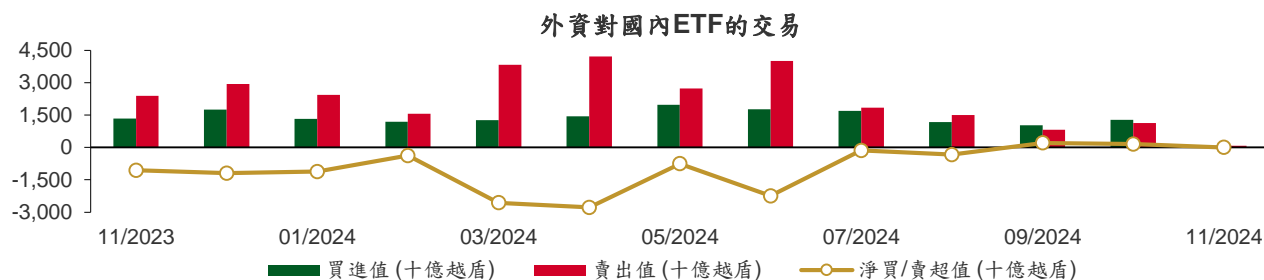
HOSE				HNX			
股票代碼	收盤價 (越盾)	淨買超股數 (股)	淨買超值 (十億越盾)	股票代碼	收盤價 (越盾)	淨買超股數 (股)	淨買超值 (十億越盾)
MWG	65,400	729,416	47.65	SHS	14,200	171,100	2.44
STB	35,600	1,206,122	42.95	CTP	35,900	14,100	0.49
TCB	23,850	1,700,284	40.75	PVI	48,000	10,000	0.48
DXG	16,900	1,799,099	30.77	TNG	25,500	16,200	0.42
VND	14,700	2,013,180	29.71	LAS	21,000	19,600	0.41

前五名淨賣超

HOSE				HNX			
股票代碼	收盤價 (越盾)	淨賣超股數 (股)	淨賣超值 (十億越盾)	股票代碼	收盤價 (越盾)	淨賣超股數 (股)	淨賣超值 (十億越盾)
VHM	41,400	(2,500,128)	(103.75)	PVS	38,100	(320,200)	(12.21)
MSN	73,300	(1,160,540)	(85.56)	MBS	29,100	(248,700)	(7.29)
CMG	53,000	(1,253,700)	(67.47)	CEO	15,200	(303,400)	(4.65)
VCB	93,200	(510,727)	(47.68)	BVS	41,200	(50,200)	(2.08)
KBC	28,800	(1,415,790)	(41.29)	VC3	28,300	(42,200)	(1.19)

ETF 交易

價格統計					外資交易			
ETF 代碼	收盤價 (越盾)	漲跌 (%)	成交量 (股)	成交值 (十億越盾)	ETF 代碼	買進金額 (十億越盾)	賣出金額 (十億越盾)	淨買/賣超值 (十億越盾)
E1VFN30	23,270	-0.3%	181,955	4.23	E1VFN30	2.35	2.68	(0.33)
FUEMAV30	15,940	-0.4%	232	0.00	FUEMAV30	0.00	0.00	0.00
FUESSV30	16,580	-0.1%	7,331	0.12	FUESSV30	0.02	0.12	(0.10)
FUESSV50	19,900	-0.5%	3,700	0.07	FUESSV50	0.00	0.06	(0.06)
FUESSVFL	21,650	-0.5%	9,315	0.20	FUESSVFL	0.01	0.00	0.01
FUEVFN30	32,710	-0.9%	842,846	27.69	FUEVFN30	10.07	17.66	(7.58)
FUEVN100	17,760	-0.2%	27,812	0.50	FUEVN100	0.00	0.28	(0.28)
FUEIP100	8,400	0.0%	7	0.00	FUEIP100	0.00	0.00	0.00
FUEKIV30	8,900	-0.6%	100	0.00	FUEKIV30	0.00	0.00	(0.00)
FUEDCMID	11,900	0.2%	43,000	0.51	FUEDCMID	0.00	0.47	(0.47)
FUEKIVFS	12,910	0.0%	0	0.00	FUEKIVFS	0.00	0.00	0.00
FUEMAVND	13,800	0.1%	3,000	0.04	FUEMAVND	0.03	0.04	(0.01)
FUEFCV50	11,900	-1.7%	4,203	0.05	FUEFCV50	0.00	0.00	0.00
FUEBFVND	12,510	0.0%	0	0.00	FUEBFVND	0.00	0.00	0.00
FUEKIVND	12,300	-0.4%	300	0.00	FUEKIVND	0.00	0.00	(0.00)
FUEABVND	10,100	0.0%	0	0.00	FUEABVND	0.00	0.00	0.00
總計			1,123,801	33.42	總計	12.47	21.31	(8.83)



權證資訊

權證代碼 (*)	收盤價 (越盾)	漲跌 (%)	成交量	到期的天數	標的股票 之價格 (越盾)	權證理論 價格 (越盾) (**)	與收盤價 的差異 (越盾)	履約價 格(越盾)	行使比 例 n:1	最後交易日
CFPT2314	5,840	1.6%	51,080	61	135,100	5,714	(126)	86,350	8.6	07/01/2025
CFPT2317	3,750	4.8%	17,510	12	135,100	3,690	(60)	87,210	13.0	19/11/2024
CFPT2401	1,500	7.1%	66,460	27	135,100	1,297	(203)	124,770	8.6	04/12/2024
CHPG2332	150	0.0%	461,300	0	26,950	189	39	25,910	5.5	07/11/2024
CHPG2333	360	0.0%	74,440	28	26,950	211	(149)	26,360	5.5	05/12/2024
CHPG2334	360	2.9%	79,700	61	26,950	179	(181)	26,810	7.3	07/01/2025
CHPG2339	1,250	0.8%	18,950	56	26,950	524	(726)	27,470	1.8	02/01/2025
CHPG2342	540	-3.6%	28,760	12	26,950	566	26	21,820	9.1	19/11/2024
CHPG2402	1,450	-0.7%	9,320	193	26,950	636	(814)	28,180	2.7	19/05/2025
CHPG2403	400	-2.4%	117,130	117	26,950	138	(262)	30,500	4.0	04/03/2025
CHPG2405	10	0.0%	65,640	5	26,950	0	(10)	33,000	2.0	12/11/2024
CMBB2315	1,580	0.6%	19,450	61	24,800	1,365	(215)	19,570	3.9	07/01/2025
CMBB2402	1,790	-2.2%	29,670	193	24,800	1,326	(464)	23,480	2.0	19/05/2025
CMBB2403	1,180	1.7%	22,340	27	24,800	974	(206)	23,000	2.0	04/12/2024
CMBB2404	1,550	0.7%	8,870	117	24,800	1,107	(443)	23,500	2.0	04/03/2025
CMSN2317	290	-3.3%	2,010	56	73,300	65	(225)	86,870	8.0	02/01/2025
CMSN2401	980	-3.0%	19,170	117	73,300	334	(646)	82,000	8.0	04/03/2025
CMSN2402	10	0.0%	6,090	5	73,300	0	(10)	83,000	5.0	12/11/2024
CMSN2403	100	-9.1%	131,780	35	73,300	17	(83)	90,000	5.0	12/12/2024
CMWG2314	1,480	-3.3%	104,210	61	65,400	1,437	(43)	51,590	9.9	07/01/2025
CMWG2401	2,040	0.0%	8,030	193	65,400	1,800	(240)	65,480	4.0	19/05/2025
CMWG2402	860	-4.4%	5,340	27	65,400	740	(120)	63,490	5.0	04/12/2024
CMWG2403	1,460	-3.3%	24,630	117	65,400	1,205	(255)	64,490	5.0	04/03/2025
CPOW2315	370	-5.1%	50	56	11,700	44	(326)	13,460	2.0	02/01/2025
CSHB2306	440	0.0%	70	56	10,600	24	(416)	12,240	1.9	02/01/2025
CSTB2328	470	2.2%	243,190	61	35,600	424	(46)	33,000	8.0	07/01/2025
CSTB2333	1,050	-8.7%	56,380	56	35,600	749	(301)	36,110	2.0	02/01/2025
CSTB2337	1,190	2.6%	37,290	12	35,600	1,232	42	27,000	7.0	19/11/2024
CSTB2402	2,330	0.4%	192,630	193	35,600	2,261	(69)	30,000	3.0	19/05/2025
CSTB2403	1,440	2.1%	1,540	27	35,600	1,420	(20)	30,000	4.0	04/12/2024
CSTB2404	1,620	7.3%	352,600	117	35,600	1,364	(256)	31,000	4.0	04/03/2025
CSTB2405	1,490	3.5%	13,190	5	35,600	1,559	69	32,500	2.0	12/11/2024
CSTB2407	830	2.5%	9,470	35	35,600	761	(69)	33,000	4.0	12/12/2024
CTCB2402	170	-5.6%	50,580	35	23,850	31	(139)	27,500	2.0	12/12/2024
CTPB2402	1,240	-6.8%	15,200	27	16,800	1,151	(89)	15,020	1.6	04/12/2024
CVHM2318	400	-16.7%	1,000	56	41,400	7	(393)	53,460	5.0	02/01/2025
CVHM2402	1,750	-1.1%	4,540	117	41,400	731	(1,019)	41,500	4.0	04/03/2025
CVHM2403	840	-1.2%	22,880	27	41,400	474	(366)	40,500	4.0	04/12/2024
CVHM2404	390	-15.2%	238,660	5	41,400	393	3	40,000	4.0	12/11/2024
CVHM2405	350	-5.4%	54,350	35	41,400	109	(241)	45,000	4.0	12/12/2024
CVIB2305	440	-4.4%	50,270	61	18,500	257	(183)	17,750	4.8	07/01/2025
CVIB2402	780	-1.3%	15,520	193	18,500	418	(362)	20,510	1.7	19/05/2025
CVIB2404	10	0.0%	3,780	5	18,500	0	(10)	21,370	1.7	12/11/2024
CVIC2314	110	-42.1%	6,160	56	41,700	12	(98)	54,570	5.0	02/01/2025
CVIC2401	300	-6.3%	2,560	27	41,700	104	(196)	45,500	4.0	04/12/2024
CVIC2402	80	-20.0%	105,230	35	41,700	25	(55)	50,000	4.0	12/12/2024
CVNM2311	200	5.3%	9,480	61	65,900	10	(190)	75,820	9.5	07/01/2025
CVNM2315	160	0.0%	190	56	65,900	0	(160)	84,240	3.8	02/01/2025
CVNM2401	1,240	-0.8%	1,960	193	65,900	681	(559)	63,830	7.7	19/05/2025
CVNM2402	250	-7.4%	12,630	27	65,900	76	(174)	68,180	7.7	04/12/2024
CVNM2403	10	0.0%	3,100	5	65,900	0	(10)	72,530	3.9	12/11/2024
CVPB2315	130	-7.1%	52,030	61	19,700	37	(93)	22,170	5.4	07/01/2025

本日報由富鑫證券股份有限公司研究部發佈，以上所有資訊乃源於可靠之消息來源，但由於證券市場瞬息萬變且受許多不可預測之因素影響，投資人應審慎投資、自負風險。

CVPB2319	290	-9.4%	14,670	56	19,700	61	(229)	22,740	1.8	02/01/2025
CVPB2401	1,110	-5.9%	55,640	193	19,700	842	(268)	19,940	1.9	19/05/2025
CVPB2402	680	-9.3%	14,100	27	19,700	516	(164)	19,000	2.0	04/12/2024
CVPB2403	1,140	-4.2%	37,940	117	19,700	843	(297)	19,000	2.0	04/03/2025
CVPB2405	70	-50.0%	121,620	5	19,700	79	9	20,000	2.0	12/11/2024
CVPB2406	270	-22.9%	197,170	35	19,700	192	(78)	20,500	2.0	12/12/2024
CVRE2320	50	-16.7%	7,530	56	18,050	0	(50)	32,330	2.0	02/01/2025
CVRE2401	70	0.0%	46,200	27	18,050	8	(62)	21,500	4.0	04/12/2024
CVRE2402	270	-3.6%	24,670	117	18,050	50	(220)	23,500	4.0	04/03/2025
CVRE2403	10	0.0%	3,890	5	18,050	0	(10)	25,000	2.0	12/11/2024

(*) 歐式交易方式，以現金交易

(**) PHS 採用 Black-Scholes 估價方式

長期投資股

股票代碼	證券所	現時價格	目標價*	報告日	預期 2024 年盈利 (十億越盾)
VPB	HOSE	19,700	24,600	02/10/2024	13,698
SAB	HOSE	55,600	70,700	26/09/2024	4,544
KDH	HOSE	33,600	43,700	25/09/2024	835
CTG	HOSE	35,600	40,200	18/09/2024	20,759
HPG	HOSE	26,950	28,200	06/09/2024	16,149
PVT	HOSE	27,950	31,650	26/08/2024	1,110
POW	HOSE	11,700	15,900	23/08/2024	1,181
TCB	HOSE	23,850	28,200	21/08/2024	23,965
DRI	UPCOM	11,568	14,100	20/08/2024	103
TCM	HOSE	46,200	58,500	14/08/2024	277
NT2	HOSE	18,950	22,300	09/08/2024	73
VNM	HOSE	65,900	76,100	07/08/2024	9,705
BMI	HOSE	20,750	29,200	07/08/2024	375
IJC	HOSE	13,400	17,300	06/08/2024	538
QNS	UPCOM	49,118	58,500	02/08/2024	2,202
ANV	HOSE	17,850	35,300	05/07/2024	145
DPR	HOSE	38,750	44,600	02/07/2024	350
GEG	HOSE	10,850	18,300	01/07/2024	1,463
GAS	HOSE	70,100	82,900	03/06/2024	11,155
VHC	HOSE	72,500	79,300	28/05/2024	1,117
BSR	UPCOM	21,344	23,200	24/05/2024	5,111
CTD	HOSE	69,700	87,500	24/05/2024	316
IMP	HOSE	44,600	77,200	13/05/2024	383
DGC	HOSE	112,500	118,800	08/05/2024	3,864
FMC	HOSE	45,650	55,100	04/05/2024	343
PVD	HOSE	25,500	31,000	02/05/2024	780
HDB	HOSE	26,250	31,000	16/04/2024	13,140
STK	HOSE	24,900	38,550	04/04/2024	132
MSB	HOSE	11,950	20,700	19/03/2024	5,749
VIB	HOSE	18,500	27,000	07/02/2024	9,843
VHM	HOSE	41,400	63,300	26/01/2024	27,904
MSH	HOSE	48,850	55,900	17/01/2024	318
SIP	HOSE	79,400	83,400	10/01/2024	1,123
KBC	HOSE	28,800	36,000	10/01/2024	1,647
IDC	HNX	57,700	56,000	10/01/2024	2,212
VCB	HOSE	93,200	87,329	10/01/2024	37,497
BID	HOSE	47,600	55,870	10/01/2024	25,522
MBB	HOSE	24,800	29,592	10/01/2024	23,926
TPB	HOSE	16,800	24,130	10/01/2024	7,508
OCB	HOSE	10,700	19,164	10/01/2024	4,880
ACB	HOSE	25,100	31,952	10/01/2024	18,261
STB	HOSE	35,600	34,494	10/01/2024	9,865
LPB	HOSE	32,600	18,389	10/01/2024	4,731
SHB	HOSE	10,600	16,146	10/01/2024	10,044
MWG	HOSE	65,400	61,600	10/01/2024	2,325

本日報由富鑫證券股份有限公司研究部發佈，以上所有資訊乃源於可靠之消息來源，但由於證券市場瞬息萬變且受許多不可預測之因素影響，投資人應審慎投資、自負風險。

FRT	HOSE	170,000	119,200	10/01/2024	305
DGW	HOSE	43,450	55,300	10/01/2024	665
PNJ	HOSE	93,300	101,000	10/01/2024	2,357
PLX	HOSE	40,300	42,300	10/01/2024	4,395
PVS	HNX	38,100	40,300	10/01/2024	1,136
NLG	HOSE	39,950	40,600	10/01/2024	631
VRE	HOSE	18,050	37,700	10/01/2024	4,252

資料來源: PHS 收集

*若除權交易日發生在報告日後將影響目標價

免責聲明

這份報告由富鑫證券股份公司研究員製作。以上資訊乃基於相信為可靠之來源所彙編，惟本公司不負責其完整性與準確性。本日報並不作為買賣任何股票之推薦或邀約。富鑫證券與其相關子公司、管理人員與職員皆可能持有上述之任何證券。富鑫證券（或其任何相關子公司）隨時可能對上述之任何公司進行或承攬投資銀行業務或其他業務。本報告中包含的所有意見與估計，代表我們截至此日期所作之判斷，其後若有任何因素導致更動，本公司恕不另行通知。

富鑫證券股份公司

地址：21st Floor, Phu My Hung Building, 08 Hoang Van Thai Street, Tan Phu Ward, District 7, HCMC.

電話號碼：(84-28) 5 413 5479

客服專線：(84-28) 1900 25 23 58

傳真號碼：+84 28 5413 5473

胡志明市

富美興交易室

地址：Ground Floor, CR2-08, 107 Ton Dat Tien,
Tan Phu Ward, District 7, Ho Chi Minh City

電話號碼：(84-28) 5 413 5478

傳真號碼：+84 28 5413 5473

Tan Binh 分行

地址：Park Legend Building, 251 Hoang Van Thu
Street, Ward 2, Tan Binh District, HCMC

電話號碼：(84-28) 3813 2401

傳真號碼：(84-28) 3813 2415

第三郡分行

地址：4th & 5th Floor, D&D Tower, 458 Nguyen Thi
Minh Khai, Ward 2, District 3, HCMC

電話號碼：(84-28) 382 08068

傳真號碼：(84-28) 3820 8206

第一郡分行

地址：Room 1003A, 10th Floor, No. 81-83-83B-85
Ham Nghi Street, Nguyen Thai Binh Ward,
District 1, HCMC

電話號碼：(84-28) 3 535 6060

傳真號碼：(84-28) 3 535 2912

河內市

Ha Noi 分行

地址：5th Floor, Vinafor Building, No.127 Lo
Duc, Dong Mac Ward, Hai Ba Trung
District, Ha Noi

電話號碼：(84-24) 3 933 4566

傳真號碼：(84-24) 3 933 4820

Thanh Xuan 分行

地址：5th Floor, UDIC Complex Building, N04
Hoang Dao Thuy, Trung Hoa Ward, Cau Giay
District, Ha Noi

電話號碼：(84-24) 6 250 9999

傳真號碼：(84-24) 6 250 6666

海防市

海防分行

地址：2nd Floor, Eliteco Building No.18 Tran
Hung Dao, Hoang Van Thu Ward, Hong Bang
District, Hai Phong

電話號碼：(84-225) 384 1810

傳真號碼：(84-225) 384 1801