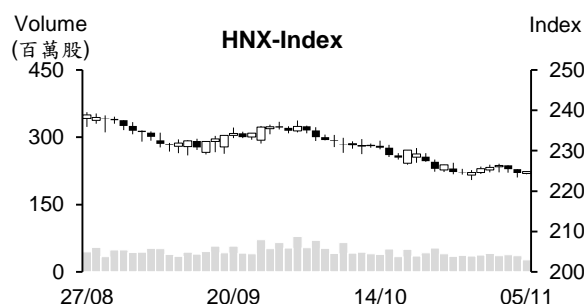
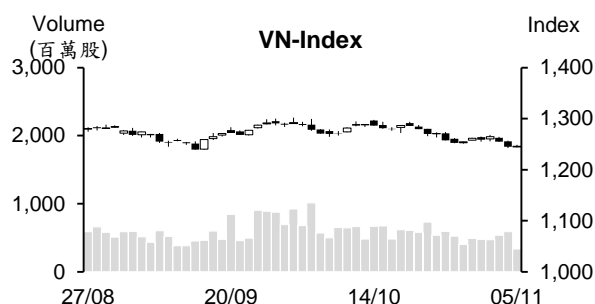


## 越股行情

05/11/2024	HOSE		VN30		HNX	
收盤價	1,245.76	0.08%	1,313.35	0.05%	224.86	0.18%
成交股數(百萬股)	<b>416.67</b>	<b>-41.31%</b>	<b>164.19</b>	<b>-47.27%</b>	<b>45.16</b>	<b>-4.31%</b>
撮合股數(百萬股)	<b>332.81</b>	<b>-43.44%</b>	<b>120.03</b>	<b>-48.33%</b>	<b>26.69</b>	<b>-26.22%</b>
與最近 20 日的平均水位相比	555.18	-40.05%	219.85	-45.40%	39.50	-32.43%
成交值(十億越盾)	<b>10,990</b>	<b>-30.71%</b>	<b>5,549</b>	<b>-37.32%</b>	<b>765</b>	<b>-4.00%</b>
撮合成交值(十億越盾)	<b>8,192</b>	<b>-38.77%</b>	<b>3,940</b>	<b>-44.87%</b>	<b>470</b>	<b>-28.33%</b>
與最近 20 日之平均比較	13,230	-38.08%	7,064	-44.22%	698	-32.63%
上漲家數	187	43%	11	37%	81	39%
下跌家數	168	38%	9	30%	57	28%
持平家數	83	19%	10	33%	69	33%



## 市場概況

美國總統大選前夕，使今日市場投資氣氛偏向謹慎。兩大指數在平盤價位附近游走，最終以小紅作收。量能呈現萎縮，為今年初以來之最低。整體來看，上漲及下跌檔數差異不大，部分鋼鐵、鯰魚及 Viettel 族群吸引資金湧入。外資維持減碼，淨賣超金額為 8,500 億越盾，主要拋售 MSN、VHM 及 MWG。

## 技術分析

VN 指數小幅反彈，然量能萎縮，顯示買盤力道仍相當疲弱。目前指數價位仍未回落至支撐區間，加上今日盤勢弱勢反彈，因此預期盤勢仍面臨下挫壓力，1220-1236 點為目前 VN 指數的支撐、1280-1300 點則為 VN30 指數的支撐；河內部分，HNX 指數也小漲，量能同步萎縮。HNX 盤勢仍面臨下挫壓力，220 點為目前指數的支撐。操作上建議投資人應將投資部位的持股率維持在低比率，待技術指標在支撐區間出現積極訊號後再進場。

**建議股名單: PNJ (減碼) – VEA (加碼)**

(請參考第 2 頁)

## 當日調整股名單

次號	股票代碼	評等	評等日	現時價格	買入區間	持股表現	目標價	預期獲利	停損價	預期損失	備註
1	PNJ	減碼	06/11/2024	93.50	94.80	-1.4%	100.0	5.5%	91	-4.0%	訊號轉弱，PNJ 在回升至壓力區。
2	VEA	加碼	06/11/2024	45.14	45.14	0.0%	49.0	8.5%	43.0	-4.7%	VEA 在回測時出現積極訊號。

## 投資組合部位

次號	股票代碼	評等	評等日	現時價格	買入區間	持股表現	目標價	預期獲利	停損價	預期損失	備註
1	HAH	加碼	09/10/2024	43.85	41.45	5.8%	45	8.6%	39.7	-4.2%	
2	IMP	加碼	31/10/2024	44.30	45.20	-2.0%	50	10.6%	42.3	-6%	
3	TLG	加碼	05/11/2024	58.80	55.20	6.5%	59.5	7.8%	52.3	-5%	

### 同業拆款利率大幅上升，越南國家銀行 (SBV) 撥出大量資金

4 月 11 日同業拆款利率呈現上升 1.38-2.23%。隔夜、1 週、2 週及 1 個月之年拆款利率分別上升至 6.20%、6.18%、5.95% 及 5.75%。

在拆款利率上升之背景下，越南國家銀行 (SBV) 透過公開市場操作 (OMO) 招標 30 兆越盾的 7 天票券，利率為 4.0%。中標量為 29.999 兆越盾。然到期的短期票券為 10 兆越盾。總計，11 月 4 日 SBV 已淨撥出近 20 兆越盾。

另外，SBV 持續發行 28 天期限的票券。中標量為 3,000 億越盾 (年利率維持在 3.90%)。到期的短期票券為 3.9 兆越盾。因此，SBV 淨撥出 3.6 兆越盾。

整體來看，SBV 在 11 月 4 日淨撥出近 23.6 兆越盾。

### Standard Chartered 預期越南經濟適度增長、利率將維持在低水位

越南 GDP 可望成長 6.8%，高出原預期的 6.0%。雖然從第三季起增幅有所趨緩，但維持穩長，預期第四季 GDP 將增長 6.9%。

主要領域維持成長。零售額將由去年的 7.6% 略微回落至 6.2%，出口將成長 6.2% (原預期為 10.7%)。值得注意的是，電子產品的出口明顯回升，支援貿易收支維持穩定。進口及製造業將分別成長 4.0% 及 9.2%，這意味著工業明顯復甦。

今年較多個月越南貿易收支維持順差。10 月貿易順差由 9 月的 23 億美元增加至 38 億美元。這意味著越南出口活動之回溫。

近期通膨持穩，但 10 月 CPI 指數可能將上升 3.0% 左右且 2025 年持續上升。隨著通膨上升，加上越盾走弱，Standard Chartered 預期越南國家銀行 (SBV) 將在 2025 年第二季升息 (50 個基點) 以遏制通膨及支援經濟穩定成長。

資料來源：Cafef、Fireant

### FPT Retail 獲利為最近兩年以來之最高

據 FPT 數位技術零售股份公司 (FPT Retail, HOSE: FRT) 公佈有關 2024 年前九個月的財報數據顯示，合併營收較去年同期成長 24% 至 28.657 兆越盾，達成年度計劃的 77%。其中，藥房持續為公司營收成長之主要推手。前三季 稅前盈餘為 3,580 億越盾。第三季 FRT 營收增長 26% 至 10.409 兆越盾，淨利為 1,410 億越盾，為最近兩年以來之最高。

對於各業務之表現，今年前三季 FPT Long Chau 藥房營收成長 62% 至 18.006 兆越盾，佔整體 FRT 營收的 62%，達成年度計劃的 85%。其 EBITDA 成長 68% 至 6,920 億越盾。

FPT Shop 營收為 10.904 兆越盾，佔整體營收的 38%。EBITDA 達 670 億越盾。受到公司調整 FPT Shop 的支持，其業績表現逐月復甦。第三季的月均營收為 21 億越盾左右，為今年初以來之最高。

### 第三季港口企業的獲利大增

在港口需求及貨物吞吐量增加下，第三季較多港口企業的經營結果樂觀。在 13 家港口企業裡面，9 家獲利成長，僅有 2 家獲利萎縮。

據越南航海總公司 (VIMC - MVN) 之公佈，稅後盈餘增長 63% 至 6,030 億越盾。海防港口股份公司 (PHP) 獲利在受到賠償金的支持也擴增且為公司上市以來之最高，來到 3,740 億越盾，較去年同期成長 2.2 倍。Gemadep 股份公司 (GMD) 的稅後盈餘增長 33% 至 4,480 億越盾。Dinh Vu 港口投資與發展股份公司 (HOSE: DVP) 稅後盈餘較去年同期增長 2.5 倍至 1,280 億越盾。越南集裝箱股份公司 (Viconship, HoSE: VSC) 稅後盈餘成長 56% 至 780 億越盾。峴港港口股份公司 (CDN)、同奈港口股份公司 (PDN)、Cat Lai 港口股份公司 (HoSE: CLL) 獲利也紛紛成長。

然而，Quy Nhon 港口股份公司 (QNP) 獲利因費用上升而萎縮。西貢港公司 (SGP) 稅後盈餘在銷售成本及行政管理費用上升下也縮減 93% 至 70 億越盾。

### PVS 將發放現金股息 (比率為 7%)

據越南石油技術服務 (PVS) 之公佈，除權交易日為 11 月 13 日。公司計劃將於自 12 月 17 日發放 2023 年現金股息 (比率為 7%)。以近 4.78 億流通股計算，預期這次公司支付的股息金額為 3,350 億越盾左右。越南石油集團 (Petrovietnam) 為 PVS 之最大股東 (持股率為 51.38%)，預期其股東將收到 1,720 億越盾的股息。

第三季 PVS 營收成長 15% 至 4.8 兆多越盾、稅後盈餘亦成長 34% 至 1,930 億越盾。今年前三季公司營收淨額成長 12% 至 14.101 兆越盾、稅後盈餘則縮減 17% 至 7,070 億越盾。

資料來源：Cafef、Vietnambiz

## 市場統計

### 撮合統計

#### 推升指數上漲的前五名股票

HOSE				HNX			
股票代碼	收盤價 (越盾)	漲跌 %	影響指數 %	股票代碼	收盤價 (VND)	漲跌 %	影響指數 %
HVN	22,800	5.56%	0.05%	CEO	15,000	1.35%	0.03%
GVR	32,100	1.74%	0.04%	TVC	10,900	7.92%	0.03%
HPG	26,500	0.76%	0.02%	NTP	56,700	1.07%	0.03%
EIB	19,300	3.21%	0.02%	THD	35,300	0.57%	0.02%
MWG	65,600	0.77%	0.01%	HGM	108,000	4.45%	0.02%

#### 拖累指數的前五名股票

HOSE				HNX			
股票代碼	收盤價 (越盾)	漲跌 %	影響指數 %	股票代碼	收盤價 (越盾)	漲跌 %	影響指數 %
CTG	35,050	-1.82%	-0.07%	PVS	37,700	-0.53%	-0.03%
BID	47,400	-0.63%	-0.03%	PVI	47,500	-0.84%	-0.03%
GAS	69,600	-0.43%	-0.01%	SGC	101,700	-10.00%	-0.03%
OCB	10,700	-1.38%	-0.01%	PLC	20,300	-4.25%	-0.02%
FPT	132,600	-0.15%	-0.01%	DTK	11,600	-0.85%	-0.02%

#### 前五名成交量

HOSE				HNX			
股票代碼	收盤價 (越盾)	漲跌 %	成交量 (股)	股票代碼	收盤價 (越盾)	漲跌 %	成交量 (千股)
DXG	16,750	-0.30%	18,678,429	SHS	14,000	0.00%	2,634,571
VHM	41,500	0.00%	14,144,206	CEO	15,000	1.35%	2,391,053
DIG	21,100	0.72%	10,148,043	PVS	37,700	-0.53%	1,479,608
VPB	19,700	0.00%	9,958,296	TVC	10,900	7.92%	1,387,119
TCB	23,450	0.00%	9,924,065	DL1	6,400	-4.48%	1,314,920

#### 前五名成交值

HOSE				HNX			
股票代碼	收盤價 (越盾)	漲跌 %	成交值 (十億越盾)	股票代碼	收盤價 (越盾)	漲跌 %	成交值 (十億越盾)
VHM	41,500	0.00%	587.4	PVS	37,700	-0.53%	56.0
MSN	73,100	-0.14%	364.4	SHS	14,000	0.00%	37.0
MWG	65,600	0.77%	344.6	CEO	15,000	1.35%	35.9
DXG	16,750	-0.30%	317.0	IDC	55,500	-0.36%	35.1
STB	34,850	-0.14%	239.8	MBS	28,200	0.00%	33.2

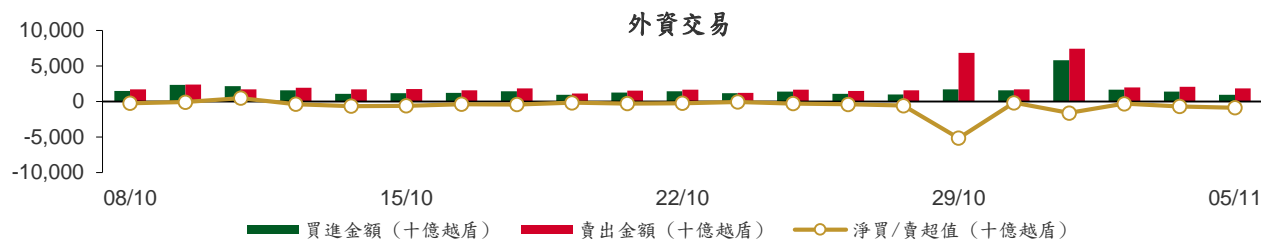
## 議價交易

### 前五名股

HOSE			HNX		
股票代碼	成交量 (股)	成交值 (十億越盾)	股票代碼	成交量 (股)	成交值 (十億越盾)
MWG	12,275,000	812.43	SHS	15,565,000	239.70
EIB	11,100,000	212.10	TFC	1,169,400	34.15
LPB	5,340,100	178.15	HUT	800,000	12.80
FPT	1,084,000	146.96	MST	762,200	4.19
STB	3,700,000	133.36	PVI	50,000	2.60

## 外資交易行情 (股票)

證交所	買進成交量 (百萬股)	買進金額 (十億越盾)	賣出成交量 (百萬股)	賣出金額 (十億越盾)	淨買/賣成 交易 (百萬股)	淨買/賣超值 (十億越盾)
HOSE	28.34	939.69	47.65	1,795.59	(19.31)	(855.90)
HNX	0.61	17.10	1.28	34.57	(0.67)	(17.47)
<b>總計</b>	<b>28.95</b>	<b>956.79</b>	<b>48.93</b>	<b>1,830.16</b>	<b>(19.98)</b>	<b>(873.37)</b>



### 前五名買進

HOSE				HNX			
股票代碼	收盤價 (越盾)	成交量 (股)	成交值 (十億越盾)	股票代碼	收盤價 (越盾)	成交量 (股)	成交值 (十億越盾)
PNJ	93,500	1,000,000	99.10	PVS	37,700	200,000	7.59
MWG	65,600	1,240,962	81.07	VGS	33,600	81,000	2.71
MBB	24,450	2,899,800	73.02	PVI	47,500	51,300	2.44
TCB	23,450	2,935,400	69.14	VFS	14,900	91,900	1.35
VHM	41,500	1,469,100	61.03	LAS	20,900	25,900	0.54

### 前五名賣出

HOSE				HNX			
股票代碼	收盤價 (越盾)	成交量 (股)	成交值 (十億越盾)	股票代碼	收盤價 (越盾)	成交量 (股)	成交值 (十億越盾)
MSN	73,100	2,605,966	191.66	PVS	37,700	347,100	13.15
VHM	41,500	4,250,296	176.48	TNG	25,000	153,874	3.83
MWG	65,600	2,563,200	166.53	MBS	28,200	131,400	3.73
FPT	132,600	825,011	109.83	IDC	55,500	59,130	3.29
PNJ	93,500	1,000,100	99.11	SHS	14,000	154,600	2.18

### 前五名淨買超

HOSE				HNX			
股票代碼	收盤價 (越盾)	淨買超股數 (股)	淨買超值 (十億越盾)	股票代碼	收盤價 (越盾)	淨買超股數 (股)	淨買超值 (十億越盾)
TCB	23,450	2,851,600	67.17	VGS	33,600	79,300	2.65
EIB	19,300	1,691,900	32.56	VFS	14,900	68,400	1.00
VPB	19,700	1,647,700	32.48	PVI	47,500	21,000	1.00
PC1	27,050	601,475	16.30	LAS	20,900	20,700	0.43
LPB	32,400	423,889	13.80	NTP	56,700	3,600	0.20

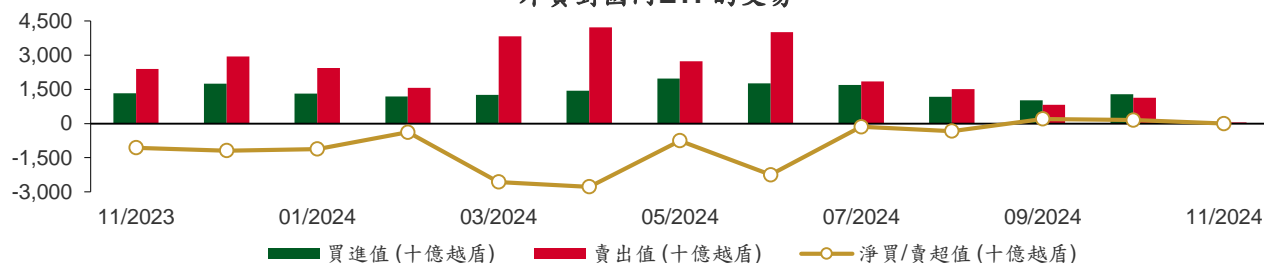
### 前五名淨賣超

HOSE				HNX			
股票代碼	收盤價 (越盾)	淨賣超股數 (股)	淨賣超值 (十億越盾)	股票代碼	收盤價 (越盾)	淨賣超股數 (股)	淨賣超值 (十億越盾)
MSN	73,100	(2,311,773)	(170.07)	PVS	37,700	(147,100)	(5.55)
VHM	41,500	(2,781,196)	(115.45)	TNG	25,000	(151,374)	(3.77)
MWG	65,600	(1,322,238)	(85.46)	MBS	28,200	(131,100)	(3.72)
BMP	130,200	(564,200)	(75.33)	IDC	55,500	(59,130)	(3.29)
FPT	132,600	(557,701)	(74.30)	SHS	14,000	(154,100)	(2.17)

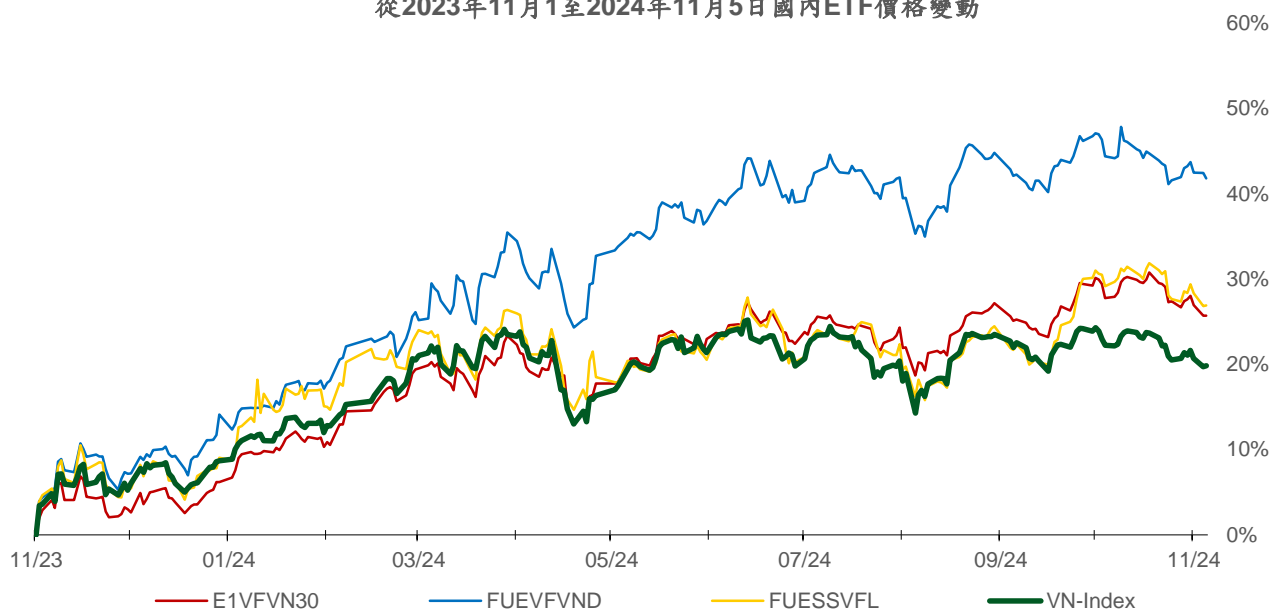
## ETF 交易

價格統計					外資交易			
ETF 代碼	收盤價 (越盾)	漲跌 (%)	成交量 (股)	成交值 (十億越盾)	ETF 代碼	買進金額 (十億越盾)	賣出金額 (十億越盾)	淨買/賣超值 (十億越盾)
E1VFN30	23,000	0.0%	169,482	3.90	E1VFN30	0.79	2.00	(1.21)
FUEMAV30	15,880	0.4%	6,765	0.11	FUEMAV30	0.06	0.00	0.06
FUESSV30	16,400	0.0%	10,660	0.17	FUESSV30	0.00	0.17	(0.17)
FUESSV50	19,650	-0.1%	25,800	0.51	FUESSV50	0.24	0.21	0.02
FUESSVFL	21,470	0.0%	27,715	0.59	FUESSVFL	0.12	0.07	0.05
FUEVFN30	32,850	-0.5%	716,696	23.40	FUEVFN30	17.84	20.08	(2.24)
FUEVN100	17,750	0.9%	76,778	1.35	FUEVN100	0.00	0.95	(0.95)
FUEIP100	8,350	0.0%	1,101	0.01	FUEIP100	0.00	0.00	0.00
FUEKIV30	8,850	0.6%	900	0.01	FUEKIV30	0.00	0.01	(0.01)
FUEDCMID	11,630	-0.1%	36,698	0.43	FUEDCMID	0.00	0.42	(0.42)
FUEKIVFS	12,650	0.0%	0	0.00	FUEKIVFS	0.00	0.00	0.00
FUEMAVND	13,650	0.0%	0	0.00	FUEMAVND	0.00	0.00	0.00
FUEFCV50	11,800	-3.0%	3,506	0.04	FUEFCV50	0.00	0.00	0.00
FUEBFVND	12,510	0.0%	0	0.00	FUEBFVND	0.00	0.00	0.00
FUEKIVND	12,420	0.0%	0	0.00	FUEKIVND	0.00	0.00	0.00
FUEABVND	10,100	0.0%	0	0.00	FUEABVND	0.00	0.00	0.00
<b>總計</b>			<b>1,076,101</b>	<b>30.52</b>	<b>總計</b>	<b>19.03</b>	<b>23.91</b>	<b>(4.88)</b>

外資對國內ETF的交易



從2023年11月1日至2024年11月5日國內ETF價格變動



## 權證資訊

權證代碼 (*)	收盤價 (越盾)	漲跌 (%)	成交量	到期的天數	標的股票之價格 (越盾)	權證理論價格 (越盾) (**)	與收盤價的差異 (越盾)	履約價格 (越盾)	行使比例 n:1	最後交易日
CFPT2314	5,590	0.2%	62,680	63	132,600	5,425	(165)	86,350	8.6	07/01/2025
CFPT2317	3,640	1.7%	1,750	14	132,600	3,499	(141)	87,210	13.0	19/11/2024
CFPT2401	1,270	-11.2%	50,820	29	132,600	1,060	(210)	124,770	8.6	04/12/2024
CHPG2332	100	-9.1%	81,040	2	26,500	119	19	25,910	5.5	07/11/2024
CHPG2333	330	0.0%	7,500	30	26,500	167	(163)	26,360	5.5	05/12/2024
CHPG2334	340	3.0%	27,420	63	26,500	149	(191)	26,810	7.3	07/01/2025
CHPG2339	1,170	-1.7%	2,530	58	26,500	427	(743)	27,470	1.8	02/01/2025
CHPG2342	520	4.0%	27,710	14	26,500	517	(3)	21,820	9.1	19/11/2024
CHPG2402	1,380	-1.4%	20,180	195	26,500	564	(816)	28,180	2.7	19/05/2025
CHPG2403	370	2.8%	12,880	119	26,500	115	(255)	30,500	4.0	04/03/2025
CHPG2405	10	0.0%	4,090	7	26,500	0	(10)	33,000	2.0	12/11/2024
CMBB2315	1,520	2.0%	2,930	63	24,450	1,278	(242)	19,570	3.9	07/01/2025
CMBB2402	1,730	-1.7%	2,770	195	24,450	1,214	(516)	23,480	2.0	19/05/2025
CMBB2403	1,020	1.0%	19,540	29	24,450	833	(187)	23,000	2.0	04/12/2024
CMBB2404	1,460	-11.0%	16,840	119	24,450	995	(465)	23,500	2.0	04/03/2025
CMSN2317	280	27.3%	2,020	58	73,100	66	(214)	86,870	8.0	02/01/2025
CMSN2401	950	3.3%	19,970	119	73,100	332	(618)	82,000	8.0	04/03/2025
CMSN2402	20	0.0%	52,350	7	73,100	1	(19)	83,000	5.0	12/11/2024
CMSN2403	110	0.0%	7,410	37	73,100	19	(91)	90,000	5.0	12/12/2024
CMWG2314	1,520	0.7%	63,900	63	65,600	1,459	(61)	51,590	9.9	07/01/2025
CMWG2401	2,040	4.1%	1,060	195	65,600	1,838	(202)	65,480	4.0	19/05/2025
CMWG2402	900	5.9%	17,300	29	65,600	784	(116)	63,490	5.0	04/12/2024
CMWG2403	1,510	-3.2%	11,450	119	65,600	1,238	(272)	64,490	5.0	04/03/2025
CPOW2315	370	0.0%	1,310	58	11,550	37	(333)	13,460	2.0	02/01/2025
CSHB2306	440	-4.4%	50	58	10,550	24	(416)	12,240	1.9	02/01/2025
CSTB2328	440	-2.2%	158,280	63	34,850	358	(82)	33,000	8.0	07/01/2025
CSTB2333	1,070	-3.6%	62,970	58	34,850	594	(476)	36,110	2.0	02/01/2025
CSTB2337	1,150	0.9%	1,390	14	34,850	1,126	(24)	27,000	7.0	19/11/2024
CSTB2402	2,240	-1.8%	154,750	195	34,850	2,061	(179)	30,000	3.0	19/05/2025
CSTB2403	1,330	-5.7%	7,930	29	34,850	1,239	(91)	30,000	4.0	04/12/2024
CSTB2404	1,490	-1.3%	127,230	119	34,850	1,216	(274)	31,000	4.0	04/03/2025
CSTB2405	1,250	-5.3%	24,180	7	34,850	1,202	(48)	32,500	2.0	12/11/2024
CSTB2407	730	-1.4%	8,320	37	34,850	622	(108)	33,000	4.0	12/12/2024
CTCB2402	140	0.0%	47,020	37	23,450	23	(117)	27,500	2.0	12/12/2024
CTPB2402	1,190	0.9%	63,320	29	16,550	1,011	(179)	15,020	1.6	04/12/2024
CVHM2318	480	92.0%	2,200	58	41,500	8	(472)	53,460	5.0	02/01/2025
CVHM2402	1,700	0.0%	6,200	119	41,500	751	(949)	41,500	4.0	04/03/2025
CVHM2403	850	4.9%	4,280	29	41,500	502	(348)	40,500	4.0	04/12/2024
CVHM2404	480	0.0%	46,490	7	41,500	431	(49)	40,000	4.0	12/11/2024
CVHM2405	340	-10.5%	34,440	37	41,500	122	(218)	45,000	4.0	12/12/2024
CVIB2305	450	0.0%	21,570	63	18,500	259	(191)	17,750	4.8	07/01/2025
CVIB2402	780	-2.5%	6,640	195	18,500	422	(358)	20,510	1.7	19/05/2025
CVIB2404	10	0.0%	2,420	7	18,500	0	(10)	21,370	1.7	12/11/2024
CVIC2314	180	-5.3%	4,520	58	41,300	11	(169)	54,570	5.0	02/01/2025
CVIC2401	320	-8.6%	4,770	29	41,300	95	(225)	45,500	4.0	04/12/2024
CVIC2402	80	0.0%	45,650	37	41,300	23	(57)	50,000	4.0	12/12/2024
CVNM2311	180	-10.0%	7,580	63	65,500	9	(171)	75,820	9.5	07/01/2025
CVNM2315	150	-6.3%	1,740	58	65,500	0	(150)	84,240	3.8	02/01/2025
CVNM2401	1,250	-3.1%	22,680	195	65,500	650	(600)	63,830	7.7	19/05/2025
CVNM2402	250	-13.8%	19,040	29	65,500	68	(182)	68,180	7.7	04/12/2024
CVNM2403	10	0.0%	2,620	7	65,500	0	(10)	72,530	3.9	12/11/2024
CVPB2315	130	0.0%	57,060	63	19,700	39	(91)	22,170	5.4	07/01/2025

本日報由富鑫證券股份有限公司研究部發佈，以上所有資訊乃源於可靠之消息來源，但由於證券市場瞬息萬變且受許多不可預測之因素影響，投資人應審慎投資、自負風險。



CVPB2319	320	6.7%	1,240	58	19,700	65	(255)	22,740	1.8	02/01/2025
CVPB2401	1,130	0.9%	32,890	195	19,700	847	(283)	19,940	1.9	19/05/2025
CVPB2402	720	2.9%	21,530	29	19,700	526	(194)	19,000	2.0	04/12/2024
CVPB2403	1,150	1.8%	11,670	119	19,700	849	(301)	19,000	2.0	04/03/2025
CVPB2405	100	-16.7%	76,930	7	19,700	100	(0)	20,000	2.0	12/11/2024
CVPB2406	320	10.3%	132,890	37	19,700	201	(119)	20,500	2.0	12/12/2024
CVRE2320	40	-20.0%	8,710	58	17,750	0	(40)	32,330	2.0	02/01/2025
CVRE2401	70	-12.5%	31,990	29	17,750	6	(64)	21,500	4.0	04/12/2024
CVRE2402	270	3.9%	6,310	119	17,750	43	(227)	23,500	4.0	04/03/2025
CVRE2403	10	0.0%	0	7	17,750	0	(10)	25,000	2.0	12/11/2024

(\*) 歐式交易方式，以現金交易

(\*\*) PHS 採用 Black-Scholes 估價方式

## 長期投資股

股票代碼	證券所	現時價格	目標價*	報告日	預期 2024 年盈利 (十億越盾)
VPB	HOSE	19,700	24,600	02/10/2024	13,698
SAB	HOSE	55,500	70,700	26/09/2024	4,544
KDH	HOSE	32,950	43,700	25/09/2024	835
CTG	HOSE	35,050	40,200	18/09/2024	20,759
HPG	HOSE	26,500	28,200	06/09/2024	16,149
PVT	HOSE	27,450	31,650	26/08/2024	1,110
POW	HOSE	11,550	15,900	23/08/2024	1,181
TCB	HOSE	23,450	28,200	21/08/2024	23,965
DRI	UPCOM	11,323	14,100	20/08/2024	103
TCM	HOSE	45,050	58,500	14/08/2024	277
NT2	HOSE	18,550	22,300	09/08/2024	73
VNM	HOSE	65,500	76,100	07/08/2024	9,705
BMI	HOSE	20,800	29,200	07/08/2024	375
IJC	HOSE	13,150	17,300	06/08/2024	538
QNS	UPCOM	49,010	58,500	02/08/2024	2,202
ANV	HOSE	33,400	35,300	05/07/2024	145
DPR	HOSE	38,200	44,600	02/07/2024	350
GEG	HOSE	10,750	18,300	01/07/2024	1,463
GAS	HOSE	69,600	82,900	03/06/2024	11,155
VHC	HOSE	71,000	79,300	28/05/2024	1,117
BSR	UPCOM	20,903	23,200	24/05/2024	5,111
CTD	HOSE	66,700	87,500	24/05/2024	316
IMP	HOSE	44,300	77,200	13/05/2024	383
DGC	HOSE	110,400	118,800	08/05/2024	3,864
FMC	HOSE	45,300	55,100	04/05/2024	343
PVD	HOSE	25,150	31,000	02/05/2024	780
HDB	HOSE	26,050	31,000	16/04/2024	13,140
STK	HOSE	25,000	38,550	04/04/2024	132
MSB	HOSE	11,800	20,700	19/03/2024	5,749
VIB	HOSE	18,500	27,000	07/02/2024	9,843
VHM	HOSE	41,500	63,300	26/01/2024	27,904
MSH	HOSE	48,300	55,900	17/01/2024	318
SIP	HOSE	74,000	83,400	10/01/2024	1,123
KBC	HOSE	27,000	36,000	10/01/2024	1,647
IDC	HNX	55,500	56,000	10/01/2024	2,212
VCB	HOSE	92,600	87,329	10/01/2024	37,497
BID	HOSE	47,400	55,870	10/01/2024	25,522
MBB	HOSE	24,450	29,592	10/01/2024	23,926
TPB	HOSE	16,550	24,130	10/01/2024	7,508
OCB	HOSE	10,700	19,164	10/01/2024	4,880
ACB	HOSE	24,750	31,952	10/01/2024	18,261
STB	HOSE	34,850	34,494	10/01/2024	9,865
LPB	HOSE	32,400	18,389	10/01/2024	4,731
SHB	HOSE	10,550	16,146	10/01/2024	10,044
MWG	HOSE	65,600	61,600	10/01/2024	2,325

本日報由富鑫證券股份有限公司研究部發佈，以上所有資訊乃源於可靠之消息來源，但由於證券市場瞬息萬變且受許多不可預測之因素影響，投資人應審慎投資、自負風險。

FRT	HOSE	170,900	119,200	10/01/2024	305
DGW	HOSE	42,000	55,300	10/01/2024	665
PNJ	HOSE	93,500	101,000	10/01/2024	2,357
PLX	HOSE	40,050	42,300	10/01/2024	4,395
PVS	HNX	37,700	40,300	10/01/2024	1,136
NLG	HOSE	39,450	40,600	10/01/2024	631
VRE	HOSE	17,750	37,700	10/01/2024	4,252

資料來源: PHS 收集

\*若除權交易日發生在報告日後將影響目標價

## 免責聲明

這份報告由富鑫證券股份公司研究員製作。以上資訊乃基於相信為可靠之來源所彙編，惟本公司不負責其完整性與準確性。本日報並不作為買賣任何股票之推薦或邀約。富鑫證券與其相關子公司、管理人員與職員皆可能持有上述之任何證券。富鑫證券（或其任何相關子公司）隨時可能對上述之任何公司進行或承攬投資銀行業務或其他業務。本報告中包含的所有意見與估計，代表我們截至此日期所作之判斷，其後若有任何因素導致更動，本公司恕不另行通知。

## 富鑫證券股份公司

地址：21st Floor, Phu My Hung Building, 08 Hoang Van Thai Street, Tan Phu Ward, District 7, HCMC.

電話號碼：(84-28) 5 413 5479

客服專線：(84-28) 1900 25 23 58

傳真號碼：+84 28 5413 5473

## 胡志明市

### 富美興交易室

地址：Ground Floor, CR2-08, 107 Ton Dat Tien,  
Tan Phu Ward, District 7, Ho Chi Minh City

電話號碼：(84-28) 5 413 5478

傳真號碼：+84 28 5413 5473

### Tan Binh 分行

地址：Park Legend Building, 251 Hoang Van Thu  
Street, Ward 2, Tan Binh District, HCMC

電話號碼：(84-28) 3813 2401

傳真號碼：(84-28) 3813 2415

### 第三郡分行

地址：4th & 5th Floor, D&D Tower, 458 Nguyen Thi  
Minh Khai, Ward 2, District 3, HCMC

電話號碼：(84-28) 382 08068

傳真號碼：(84-28) 3820 8206

### 第一郡分行

地址：Room 1003A, 10th Floor, No. 81-83-83B-85  
Ham Nghi Street, Nguyen Thai Binh Ward,  
District 1, HCMC

電話號碼：(84-28) 3 535 6060

傳真號碼：(84-28) 3 535 2912

## 河內市

### Ha Noi 分行

地址：5th Floor, Vinafor Building, No.127 Lo  
Duc, Dong Mac Ward, Hai Ba Trung  
District, Ha Noi

電話號碼：(84-24) 3 933 4566

傳真號碼：(84-24) 3 933 4820

### Thanh Xuan 分行

地址：5th Floor, UDIC Complex Building, N04  
Hoang Dao Thuy, Trung Hoa Ward, Cau Giay  
District, Ha Noi

電話號碼：(84-24) 6 250 9999

傳真號碼：(84-24) 6 250 6666

## 海防市

### 海防分行

地址：2nd Floor, Eliteco Building No.18 Tran  
Hung Dao, Hoang Van Thu Ward, Hong Bang  
District, Hai Phong

電話號碼：(84-225) 384 1810

傳真號碼：(84-225) 384 1801