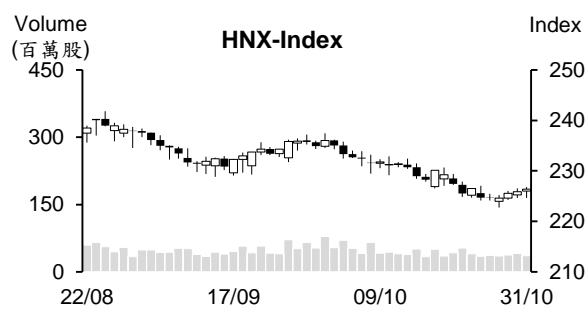
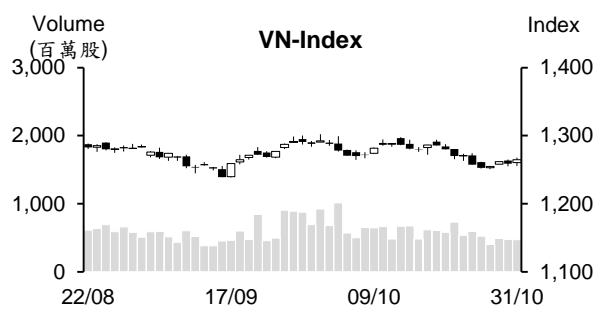


## 越股行情

31/10/2024	HOSE		VN30		HNX	
收盤價	1,264.48	0.46%	1,338.60	0.36%	226.36	0.21%
成交股數(百萬股)	<b>614.48</b>	<b>14.41%</b>	<b>320.79</b>	<b>40.51%</b>	<b>39.11</b>	<b>-36.00%</b>
撮合股數(百萬股)	<b>469.30</b>	<b>-1.30%</b>	<b>198.24</b>	<b>5.54%</b>	<b>36.07</b>	<b>-11.09%</b>
與最近 20 日的平均水位相比	568.08	-17.39%	225.76	-12.19%	42.35	-14.83%
成交值(十億越盾)	<b>18,060</b>	<b>42.13%</b>	<b>13,088</b>	<b>81.24%</b>	<b>619</b>	<b>-36.11%</b>
撮合成交值(十億越盾)	<b>10,977</b>	<b>-1.83%</b>	<b>6,521</b>	<b>4.82%</b>	<b>589</b>	<b>-8.67%</b>
與最近 20 日之平均比較	13,393	-18.04%	7,118	-8.39%	777	-24.29%
上漲家數	199	46%	18	60%	69	32%
下跌家數	169	39%	10	33%	86	40%
持平家數	67	15%	2	7%	59	28%



## 市場概況

早盤交易時段，VN 指數在平盤價位附近上下震盪。然午盤交易時段，多數藍籌股開始上揚，推升指數回升。VCB 及 CTG 等銀行股紛紛上揚，為今日推升 VN 指數上漲之主要動能。證券、航空、紡織、港口、工業區及紡織等類股也紛紛上漲。鋼鐵、電力、石油及科技類股則下跌。今日成交值高出平均水位，主要由外資對 MSN 股之議價交易 (5.6 兆越盾)。外資維持減碼，淨賣超金額近 1.6 兆越盾，其中對 MAN 的淨賣超金額為 1.285 兆越盾。

## 技術分析

VN 指數回升，量能維持在低水位。由於指數逼近 1265-1275 點壓力區，預期盤勢可能呈現震盪。若賣壓出籠，盤勢的反彈將告一段落。若盤勢僅小幅震盪，指數仍有機會上漲至 1280-1300 點；河內部分，HNX 指數續上漲，惟漲幅小，量能也略微萎縮。由於 HNX 指數逼近 227-230 壓力區，若買盤力道維持疲弱，盤勢可能震盪。操作上建議投資人應將投資部位之持股率維持在比率並密切觀察盤勢以即時採取合理的投資策略。

## 建議股名單: PNJ (加碼)

(請參考第 2 頁)

## 當日調整股名單

次號	股票代碼	評等	評等日	現時價格	買入區間	持股表現	目標價	預期獲利	停損價	預期損失	備註
1	PNJ	加碼	01/11/2024	94.80	94.80	0.0%	100.0	5.5%	91	-4.0%	PNJ 可能將在 MA200 附近底打。

## 投資組合部位

次號	股票代碼	評等	評等日	現時價格	買入區間	持股表現	目標價	預期獲利	停損價	預期損失	備註
1	HAH	加碼	09/10/2024	43.90	41.45	5.9%	45	8.6%	39.7	-4.2%	
2	MWG	加碼	18/10/2024	66.50	65.80	1.1%	70	6.4%	63	-4%	
3	IMP	加碼	31/10/2024	45.00	45.20	-0.4%	50	10.6%	42.3	-6%	

### 今年前十個月農林水產業的貿易順差成長逾 62%至 152 億多美元

據農業及農村發展部消息指出，2024 年前十個月，林業、水產產業及農業的貿易收支維持順差，其中林業的貿易順差 117.5 億美元左右（較去年同期增長 18.8%）、水產產業的貿易順差 62.1 億美元（成長 17.2%）及農業的貿易順差 46.7 億美元（成長 4.2 倍）。然生產及畜牧的貿易呈現逆差，分別為 47.5 億美元及 26.4 億美元。

10 月農林水產的出口金額為 59.1 億美元，推升今年前十個月其出口總額成長 20.2%至 517.4 億美元。美國、中國及日本為越南農林水產品的前三大出口市場，分別佔 21.6%、21.5%及 6.5%。相較於去年同期，今年前十個月越南農林水產業對美國、中國及日本的出口金額約成長 25.9%、11.4%及 5.9%。

至於進口方面，今年前十個月農林水產品的進口金額成長 8.5%至 365.3 億美元。中國、巴西及美國為越南農林水產的前三大進口市場（分別佔 9.6%、8.0%及 7.7%），其進口金額較去年同期分別成長 28.3%、8%及 5.8%。

### 汽油價格連續三次下跌，油價則上漲

據 10 月 31 日下午 3 時財政部與工商部發佈之燃料價格調整通知，E5 汽油及 RON 95-III 汽油價格分別下跌 290 越盾及 390 越盾至每公升 19,400 越盾及 20,500 越盾。然石油價格上漲。相較於 7 天前，柴油價格上漲 90 越盾至 18,140 越盾、煤油及重油價格分別上漲 260 越盾及 240 越盾。

資料來源：Vietstock

### 2024 年前三季前十名獲利成長

據第三季銀行財報之統數據顯示，前十大獲利為 Vietcombank、Techcombank、BIDV、MB、VietinBank、ACB、VPBank、HDBank、SHB、LPBank。這十家獲利加總逾 176 兆越盾，佔 29 家銀行的獲利總額的逾 80%。

Vietcombank 的獲利為銀行業最高。今年前三季稅前盈餘增長 7%至 31.533 兆越盾 (達成年度計劃的 75%)，主要來自淨利息收入及服務收入的成長，以及備抵呆帳費用大幅縮減。

Techcombank 的獲利為銀行業排名第二且為獲利最高的私營銀行。今年前九個月稅前盈餘成長 33%至 22.842 兆越盾。相較於去年同期，Techcombank 的排名提升，高出 BIDV、VietinBank 及 MBBank，由第五名提升至第二名。BIDV、MBBank 及 VietinBank 的獲利排名分別為第三、四及五名，稅前利潤分別為 22.047 兆越盾、20.736 兆越盾及 19.513 兆越盾。

ACB 獲利利排名第六名。今年前九個月稅前盈餘增長 2%至 15.335 兆越盾，達成年度計劃的 70%。VPBank 獲利排名由去年的第十名上升至第七名，稅前盈餘成長 67%至 13.861 兆越盾。其他排名依序為 HDBank、SHB 及 LPBank，稅前盈餘分別增長 47%、6%、139%至 12.655 兆越盾、9.048 兆越盾及 8.818 兆越盾。值得注意的是 LPBank 的排名由第 15 名提升至第 10 名。

### Hoa Phat 將 52 兆多越盾投資 Dung Quat 2 工廠，今年前九個月獲利成長 140%

第三季底和發鋼鐵集團-Hoa Phat (HoSE: HPG) 已將 52 兆多越盾投資 Dung Quat 2 專案。這是公司之戰略投資專案，熱軋捲鋼的年產能為 560 萬噸。

第三季 HPG 業績表現也十分搶眼。營收及稅後盈餘較去年同期分別成長 19%及 51%至 34 兆越盾及 3.022 兆越盾。毛利率由 12.6%提升至 13.9%。財務費用管控得宜，由 1.438 兆越盾縮減至 8,330 億越盾，也支援提升 HPG 的獲利。今年前三季 HPG 營收為 105 兆越盾、稅後盈餘為 9.21 兆越盾，較去年同期成長 140%。

### 第三季 GAS 獲利略微增長

越南天然氣股份公司-PV Gas (GAS-HOSE) 營收淨額較去年同期成長 14%至 25 兆多越盾。毛利亦成長 14%至近 4.2 兆越盾。財務營收大在利息縮減下已萎縮 31%至 4,090 億越盾，財務費用在受匯率虧損減少之支持下下降 61%至 1,090 億越盾。值得注意的是，行政管理費用上升 2 倍至 7,010 億越盾，主要為備抵費用。總計，第三季 GAS 淨利為 2.5 兆越盾，較去年同期成長 6%。

公司消息指出，第三季平均油價較去年同期下跌 7%至每桶為 86.75 美元，LPG 銷售量則成長 22%，帶動營收及獲利同步成長。

雖然第二季及第三季獲利連續成長，但受第一季獲利萎縮之影響，今年前三季淨利縮減 6%至近 8.4 兆越盾，營收增長 17%至 78.6 兆多越盾。相較於 2024 年保守之經營計畫，GAS 營收及稅後盈餘較年度計畫分別高出 12%及 47%。2024 年公司計畫獲利萎縮 51%至 5.8 兆越盾。

資料來源：Cafef、Vietstock

## 市場統計

### 撮合統計

#### 推升指數上漲的前五名股票

HOSE				HNX			
股票代碼	收盤價 (越盾)	漲跌 %	影響指數 %	股票代碼	收盤價 (VND)	漲跌 %	影響指數 %
VCB	93,600	2.07%	0.21%	KSV	53,500	9.86%	0.30%
CTG	35,700	2.73%	0.10%	IDC	56,000	1.45%	0.08%
VIC	41,550	1.34%	0.04%	BAB	12,100	1.68%	0.06%
HVN	23,250	4.03%	0.04%	SHS	14,200	0.71%	0.03%
VPB	20,450	0.99%	0.03%	TIG	13,400	3.08%	0.02%

#### 拖累指數的前五名股票

HOSE				HNX			
股票代碼	收盤價 (越盾)	漲跌 %	影響指數 %	股票代碼	收盤價 (越盾)	漲跌 %	影響指數 %
MSN	76,600	-1.92%	-0.04%	DTK	11,400	-4.20%	-0.11%
HDB	26,900	-1.10%	-0.02%	DNP	19,200	-6.34%	-0.06%
VRE	17,850	-1.92%	-0.02%	MBS	28,100	-0.71%	-0.03%
TCB	23,900	-0.42%	-0.01%	VCS	62,800	-0.95%	-0.03%
HPG	26,900	-0.37%	-0.01%	HUT	16,200	-0.61%	-0.03%

#### 前五名成交量

HOSE				HNX			
股票代碼	收盤價 (越盾)	漲跌 %	成交量 (股)	股票代碼	收盤價 (越盾)	漲跌 %	成交量 (千股)
VHM	41,500	0.85%	23,747,143	SHS	14,200	0.71%	5,481,127
TPB	17,300	0.29%	19,915,965	TIG	13,400	3.08%	3,442,105
STB	35,200	1.15%	17,766,934	DL1	6,500	4.84%	2,137,651
VPB	20,450	0.99%	13,917,060	CEO	15,100	-0.66%	1,846,594
VIX	10,950	0.92%	13,723,201	TNG	25,400	1.60%	1,747,802

#### 前五名成交值

HOSE				HNX			
股票代碼	收盤價 (越盾)	漲跌 %	成交值 (十億越盾)	股票代碼	收盤價 (越盾)	漲跌 %	成交值 (十億越盾)
VHM	41,500	0.85%	976.6	SHS	14,200	0.71%	77.7
MSN	76,600	-1.92%	654.6	PVS	37,800	0.00%	46.7
STB	35,200	1.15%	626.9	MBS	28,100	-0.71%	46.2
MWG	66,500	0.76%	406.6	TIG	13,400	3.08%	45.7
HPG	26,900	-0.37%	359.1	TNG	25,400	1.60%	44.1

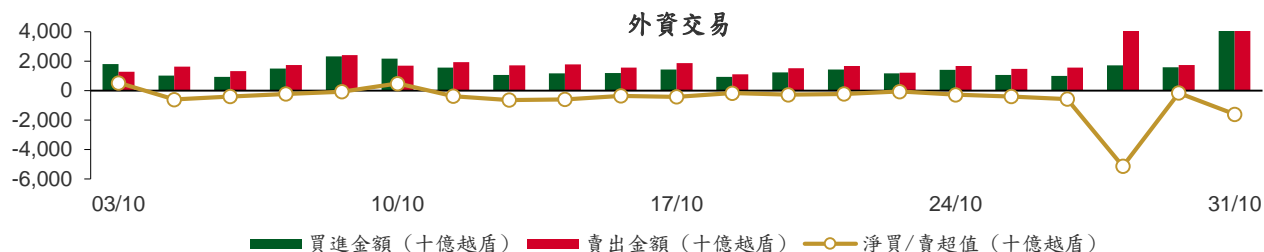
## 議價交易

### 前五名股

HOSE			HNX		
股票代碼	成交量 (股)	成交值 (十億越盾)	股票代碼	成交量 (股)	成交值 (十億越盾)
MSN	76,382,000	5,614.08	PVC	1,300,000	16.25
VIB	20,811,940	385.02	MST	740,000	3.77
SHB	13,649,989	143.35	DC2	455,500	3.23
LPB	4,200,000	138.60	PPT	250,000	3.18
MSB	8,591,000	105.24	BNA	190,000	2.17

## 外資交易行情 (股票)

證交所	買進成交量 (百萬股)	買進金額 (十億越盾)	賣出成交量 (百萬股)	賣出金額 (十億越盾)	淨買/賣成 交易 (百萬股)	淨買/賣超值 (十億越盾)
HOSE	104.16	5,774.07	127.21	7,392.07	(23.05)	(1,618.00)
HNX	1.75	50.19	1.11	31.66	0.64	18.53
<b>總計</b>	<b>105.91</b>	<b>5,824.26</b>	<b>128.32</b>	<b>7,423.74</b>	<b>(22.41)</b>	<b>(1,599.48)</b>



### 前五名買進

HOSE				HNX			
股票代碼	收盤價 (越盾)	成交量 (股)	成交值 (十億越盾)	股票代碼	收盤價 (越盾)	成交量 (股)	成交值 (十億越盾)
MSN	76,600	61,262,600	4,503.20	TNG	25,400	622,100	15.72
VPB	20,450	6,427,200	130.54	PVS	37,800	400,000	15.11
MWG	66,500	1,572,683	103.76	IDC	56,000	193,400	10.75
VNM	66,100	1,517,797	99.90	BVS	40,700	63,600	2.59
MBB	25,050	3,552,000	95.01	SHS	14,200	87,100	1.25

### 前五名賣出

HOSE				HNX			
股票代碼	收盤價 (越盾)	成交量 (股)	成交值 (十億越盾)	股票代碼	收盤價 (越盾)	成交量 (股)	成交值 (十億越盾)
MSN	76,600	78,656,966	5,788.41	PVS	37,800	574,300	21.69
VHM	41,500	6,152,200	253.52	IDC	56,000	42,000	2.32
MWG	66,500	2,203,100	145.49	VFS	15,500	82,900	1.31
STB	35,200	3,216,700	113.51	VC3	28,400	41,900	1.18
MBB	25,050	3,565,700	95.35	CEO	15,100	74,960	1.14

### 前五名淨買超

HOSE				HNX			
股票代碼	收盤價 (越盾)	淨買超股數 (股)	淨買超值 (十億越盾)	股票代碼	收盤價 (越盾)	淨買超股數 (股)	淨買超值 (十億越盾)
VPB	20,450	4,319,100	87.74	TNG	25,400	603,476	15.26
CTG	35,700	1,235,850	43.78	IDC	56,000	151,400	8.43
VIX	10,950	2,254,900	24.67	BVS	40,700	50,100	2.04
HVN	23,250	1,021,300	23.34	SHS	14,200	87,100	1.25
SHB	10,600	2,042,700	21.62	TIG	13,400	64,800	0.86

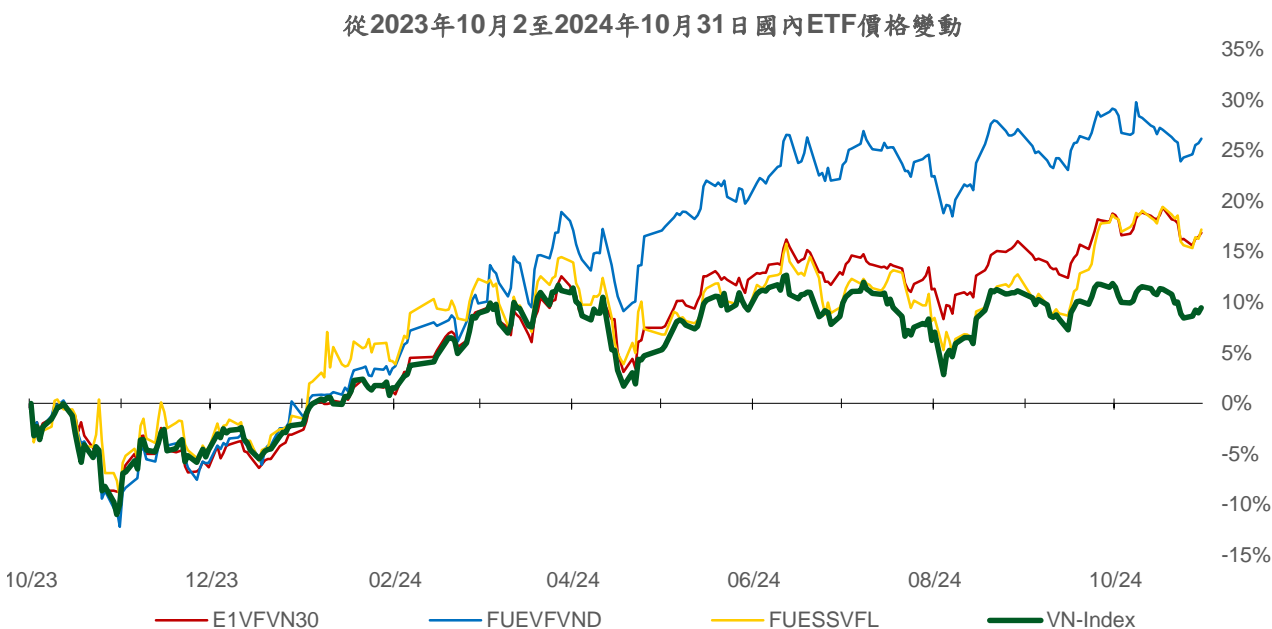
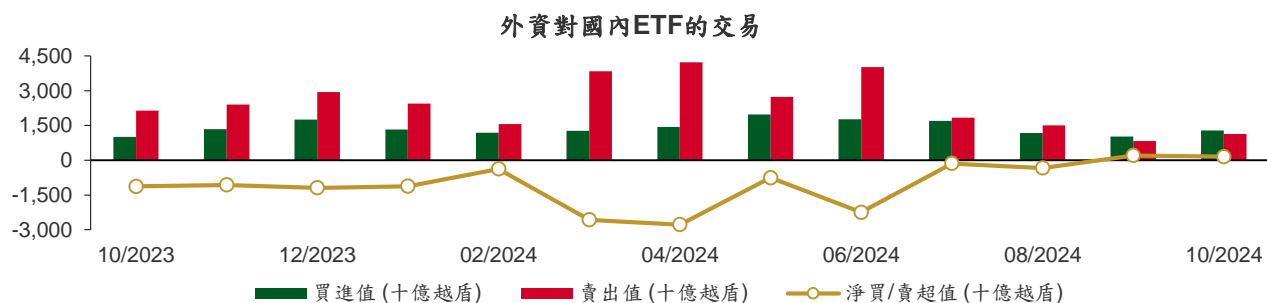
### 前五名淨賣超

HOSE				HNX			
股票代碼	收盤價 (越盾)	淨賣超股數 (股)	淨賣超值 (十億越盾)	股票代碼	收盤價 (越盾)	淨賣超股數 (股)	淨賣超值 (十億越盾)
MSN	76,600	(17,394,366)	(1,285.20)	PVS	37,800	(174,300)	(6.58)
VHM	41,500	(4,977,800)	(204.95)	VC3	28,400	(41,900)	(1.18)
STB	35,200	(2,016,100)	(71.13)	VFS	15,500	(61,600)	(0.98)
HDB	26,900	(2,286,798)	(61.80)	CEO	15,100	(53,660)	(0.81)
MWG	66,500	(630,417)	(41.72)	MBS	28,100	(27,100)	(0.77)

## ETF 交易

價格統計				
ETF 代碼	收盤價 (越盾)	漲跌 (%)	成交量 (股)	成交值 (十億越盾)
E1VFN30	23,430	0.3%	117,760	2.75
FUEMAV30	16,140	0.6%	96,220	1.55
FUESSV30	16,700	0.8%	6,800	0.11
FUESSV50	19,980	-1.6%	8,216	0.16
FUESSVFL	21,890	0.8%	216,347	4.71
FUEVFN30	33,300	0.4%	34,960	1.16
FUEVN100	17,900	0.7%	40,959	0.73
FUEIP100	8,500	0.0%	1,300	0.01
FUEKIV30	8,990	0.8%	17,900	0.16
FUEDCMID	11,890	0.9%	5,002	0.06
FUEKIVFS	12,910	0.1%	100	0.00
FUEMAVND	13,990	0.0%	2,100	0.03
FUEFCV50	12,250	2.5%	4,603	0.06
FUEBFVND	12,510	0.0%	0	0.00
FUEKIVND	12,740	3.1%	100	0.00
FUEABVND	10,100	0.0%	0	0.00
<b>總計</b>			<b>552,367</b>	<b>11.49</b>

外資交易			
ETF 代碼	買進金額 (十億越盾)	賣出金額 (十億越盾)	淨買/賣超值 (十億越盾)
E1VFN30	1.47	0.11	1.35
FUEMAV30	1.50	1.03	0.47
FUESSV30	0.05	0.02	0.02
FUESSV50	0.04	0.09	(0.05)
FUESSVFL	0.01	4.45	(4.44)
FUEVFN30	0.39	0.05	0.34
FUEVN100	0.44	0.22	0.22
FUEIP100	0.00	0.00	0.00
FUEKIV30	0.16	0.00	0.15
FUEDCMID	0.00	0.05	(0.05)
FUEKIVFS	0.00	0.00	0.00
FUEMAVND	0.03	0.03	0.00
FUEFCV50	0.00	0.00	0.00
FUEBFVND	0.00	0.00	0.00
FUEKIVND	0.00	0.00	0.00
FUEABVND	0.00	0.00	0.00
<b>總計</b>	<b>4.09</b>	<b>6.05</b>	<b>(1.96)</b>



## 權證資訊

權證代碼 (*)	收盤價 (越盾)	漲跌 (%)	成交量	到期的天數	標的股票之價格 (越盾)	權證理論價格 (越盾) (**)	與收盤價的差異 (越盾)	履約價格(越盾)	行使比例 n:1	最後交易日
CFPT2314	5,930	0.5%	62,680	68	135,900	5,813	(117)	86,350	8.6	07/01/2025
CFPT2317	3,750	1.1%	380	19	135,900	3,755	5	87,210	13.0	19/11/2024
CFPT2401	1,580	-0.6%	24,470	34	135,900	1,411	(169)	124,770	8.6	04/12/2024
CHPG2332	230	-4.2%	24,490	7	26,900	199	(31)	25,910	5.5	07/11/2024
CHPG2333	370	-5.1%	19,530	35	26,900	222	(148)	26,360	5.5	05/12/2024
CHPG2334	380	0.0%	11,120	68	26,900	185	(195)	26,810	7.3	07/01/2025
CHPG2339	1,220	-2.4%	4,020	63	26,900	551	(669)	27,470	1.8	02/01/2025
CHPG2342	570	-1.7%	35,430	19	26,900	562	(8)	21,820	9.1	19/11/2024
CHPG2402	1,500	-0.7%	7,120	200	26,900	643	(857)	28,180	2.7	19/05/2025
CHPG2403	390	-2.5%	44,990	124	26,900	145	(245)	30,500	4.0	04/03/2025
CHPG2405	10	0.0%	173,110	12	26,900	0	(10)	33,000	2.0	12/11/2024
CMBB2315	1,520	2.0%	19,250	68	25,050	1,432	(88)	19,570	3.9	07/01/2025
CMBB2402	2,040	4.1%	94,780	200	25,050	1,430	(610)	23,480	2.0	19/05/2025
CMBB2403	1,290	0.8%	15,690	34	25,050	1,109	(181)	23,000	2.0	04/12/2024
CMBB2404	1,670	4.4%	86,940	124	25,050	1,217	(453)	23,500	2.0	04/03/2025
CMSN2317	380	8.6%	8,700	63	76,600	150	(230)	86,870	8.0	02/01/2025
CMSN2401	1,050	-0.9%	27,960	124	76,600	509	(541)	82,000	8.0	04/03/2025
CMSN2402	90	-25.0%	454,000	12	76,600	49	(41)	83,000	5.0	12/11/2024
CMSN2403	210	-12.5%	238,330	42	76,600	72	(138)	90,000	5.0	12/12/2024
CMWG2314	1,600	1.3%	117,160	68	66,500	1,551	(49)	51,590	9.9	07/01/2025
CMWG2401	2,150	6.4%	10,760	200	66,500	1,995	(155)	65,480	4.0	19/05/2025
CMWG2402	1,020	0.0%	18,270	34	66,500	948	(72)	63,490	5.0	04/12/2024
CMWG2403	1,570	0.0%	8,860	124	66,500	1,371	(199)	64,490	5.0	04/03/2025
CPOW2315	390	5.4%	8,220	63	11,950	75	(315)	13,460	2.0	02/01/2025
CSHB2306	650	10.2%	90	63	10,600	31	(619)	12,240	1.9	02/01/2025
CSTB2328	470	9.3%	269,240	68	35,200	398	(72)	33,000	8.0	07/01/2025
CSTB2333	1,160	8.4%	67,760	63	35,200	708	(452)	36,110	2.0	02/01/2025
CSTB2337	1,160	4.5%	52,980	19	35,200	1,177	17	27,000	7.0	19/11/2024
CSTB2402	2,330	5.4%	212,190	200	35,200	2,167	(163)	30,000	3.0	19/05/2025
CSTB2403	1,450	5.1%	5,580	34	35,200	1,331	(119)	30,000	4.0	04/12/2024
CSTB2404	1,650	13.8%	423,620	124	35,200	1,297	(353)	31,000	4.0	04/03/2025
CSTB2405	1,510	29.1%	100,560	12	35,200	1,397	(113)	32,500	2.0	12/11/2024
CSTB2407	820	13.9%	84,570	42	35,200	707	(113)	33,000	4.0	12/12/2024
CTCB2402	270	-10.0%	54,550	42	23,900	48	(222)	27,500	2.0	12/12/2024
CTPB2402	1,640	6.5%	121,550	34	17,300	1,462	(178)	15,020	1.6	04/12/2024
CVHM2318	380	-9.5%	410	63	41,500	10	(370)	53,460	5.0	02/01/2025
CVHM2402	1,730	3.6%	20,080	124	41,500	767	(963)	41,500	4.0	04/03/2025
CVHM2403	880	3.5%	56,530	34	41,500	531	(349)	40,500	4.0	04/12/2024
CVHM2404	580	26.1%	552,080	12	41,500	471	(109)	40,000	4.0	12/11/2024
CVHM2405	410	20.6%	354,560	42	41,500	142	(268)	45,000	4.0	12/12/2024
CVIB2305	460	-2.1%	59,610	68	18,950	333	(127)	17,750	4.8	07/01/2025
CVIB2402	850	0.0%	11,170	200	18,950	532	(318)	20,510	1.7	19/05/2025
CVIB2404	10	0.0%	48,050	12	18,950	1	(9)	21,370	1.7	12/11/2024
CVIC2314	190	18.8%	7,080	63	41,550	16	(174)	54,570	5.0	02/01/2025
CVIC2401	370	12.1%	13,740	34	41,550	131	(239)	45,500	4.0	04/12/2024
CVIC2402	100	11.1%	238,300	42	41,550	35	(65)	50,000	4.0	12/12/2024
CVNM2311	240	-11.1%	20,970	68	66,100	14	(226)	75,820	9.5	07/01/2025
CVNM2315	180	0.0%	25,800	63	66,100	1	(179)	84,240	3.8	02/01/2025
CVNM2401	1,270	-0.8%	41,370	200	66,100	708	(562)	63,830	7.7	19/05/2025
CVNM2402	310	-3.1%	48,430	34	66,100	104	(206)	68,180	7.7	04/12/2024
CVNM2403	20	-33.3%	751,250	12	66,100	1	(19)	72,530	3.9	12/11/2024
CVPB2315	150	7.1%	21,580	68	20,450	76	(74)	22,170	5.4	07/01/2025

本日報由富鑫證券股份有限公司研究部發佈，以上所有資訊乃源於可靠之消息來源，但由於證券市場瞬息萬變且受許多不可預測之因素影響，投資人應審慎投資、自負風險。



CVPB2319	460	2.2%	25,830	63	20,450	145	(315)	22,740	1.8	02/01/2025
CVPB2401	1,260	0.8%	124,950	200	20,450	1,089	(171)	19,940	1.9	19/05/2025
CVPB2402	950	3.3%	20,060	34	20,450	835	(115)	19,000	2.0	04/12/2024
CVPB2403	1,370	2.2%	18,990	124	20,450	1,119	(251)	19,000	2.0	04/03/2025
CVPB2405	350	9.4%	118,320	12	20,450	348	(2)	20,000	2.0	12/11/2024
CVPB2406	510	8.5%	265,760	42	20,450	390	(120)	20,500	2.0	12/12/2024
CVRE2320	50	0.0%	10,590	63	17,850	0	(50)	32,330	2.0	02/01/2025
CVRE2401	100	-16.7%	115,960	34	17,850	10	(90)	21,500	4.0	04/12/2024
CVRE2402	270	0.0%	34,230	124	17,850	50	(220)	23,500	4.0	04/03/2025
CVRE2403	10	0.0%	41,990	12	17,850	0	(10)	25,000	2.0	12/11/2024

(\*) 歐式交易方式，以現金交易

(\*\*) PHS 採用 Black-Scholes 估價方式

## 長期投資股

股票代碼	證券所	現時價格	目標價*	報告日	預期 2024 年盈利 (十億越盾)
VPB	HOSE	20,450	24,600	02/10/2024	13,698
SAB	HOSE	55,200	70,700	26/09/2024	4,544
KDH	HOSE	33,500	43,700	25/09/2024	835
CTG	HOSE	35,700	40,200	18/09/2024	20,759
HPG	HOSE	26,900	28,200	06/09/2024	16,149
PVT	HOSE	28,100	31,650	26/08/2024	1,110
POW	HOSE	11,950	15,900	23/08/2024	1,181
TCB	HOSE	23,900	28,200	21/08/2024	23,965
DRI	UPCOM	11,775	14,100	20/08/2024	103
TCM	HOSE	45,400	58,500	14/08/2024	277
NT2	HOSE	19,000	22,300	09/08/2024	73
VNM	HOSE	66,100	76,100	07/08/2024	9,705
BMI	HOSE	21,200	29,200	07/08/2024	375
IJC	HOSE	13,300	17,300	06/08/2024	538
QNS	UPCOM	48,855	58,500	02/08/2024	2,202
ANV	HOSE	33,150	35,300	05/07/2024	145
DPR	HOSE	38,650	44,600	02/07/2024	350
GEG	HOSE	11,300	18,300	01/07/2024	1,463
GAS	HOSE	70,500	82,900	03/06/2024	11,155
VHC	HOSE	71,300	79,300	28/05/2024	1,117
BSR	UPCOM	20,995	23,200	24/05/2024	5,111
CTD	HOSE	67,200	87,500	24/05/2024	316
IMP	HOSE	45,000	77,200	13/05/2024	383
DGC	HOSE	112,300	118,800	08/05/2024	3,864
FMC	HOSE	45,800	55,100	04/05/2024	343
PVD	HOSE	25,650	31,000	02/05/2024	780
HDB	HOSE	26,900	31,000	16/04/2024	13,140
STK	HOSE	25,650	38,550	04/04/2024	132
MSB	HOSE	12,350	20,700	19/03/2024	5,749
VIB	HOSE	18,950	27,000	07/02/2024	9,843
VHM	HOSE	41,500	63,300	26/01/2024	27,904
MSH	HOSE	48,000	55,900	17/01/2024	318
SIP	HOSE	74,100	83,400	10/01/2024	1,123
KBC	HOSE	26,300	36,000	10/01/2024	1,647
IDC	HNX	56,000	56,000	10/01/2024	2,212
VCB	HOSE	93,600	87,329	10/01/2024	37,497
BID	HOSE	47,750	55,870	10/01/2024	25,522
MBB	HOSE	25,050	29,592	10/01/2024	23,926
TPB	HOSE	17,300	24,130	10/01/2024	7,508
OCB	HOSE	11,450	19,164	10/01/2024	4,880
ACB	HOSE	25,400	31,952	10/01/2024	18,261
STB	HOSE	35,200	34,494	10/01/2024	9,865
LPB	HOSE	32,950	18,389	10/01/2024	4,731
SHB	HOSE	10,600	16,146	10/01/2024	10,044
MWG	HOSE	66,500	61,600	10/01/2024	2,325

本日報由富鑫證券股份有限公司研究部發佈，以上所有資訊乃源於可靠之消息來源，但由於證券市場瞬息萬變且受許多不可預測之因素影響，投資人應審慎投資、自負風險。

FRT	HOSE	173,800	119,200	10/01/2024	305
DGW	HOSE	43,050	55,300	10/01/2024	665
PNJ	HOSE	94,800	101,000	10/01/2024	2,357
PLX	HOSE	41,100	42,300	10/01/2024	4,395
PVS	HNX	37,800	40,300	10/01/2024	1,136
NLG	HOSE	39,850	40,600	10/01/2024	631
VRE	HOSE	17,850	37,700	10/01/2024	4,252

資料來源: PHS 收集

\*若除權交易日發生在報告日後將影響目標價

## 免責聲明

這份報告由富鑫證券股份公司研究員製作。以上資訊乃基於相信為可靠之來源所彙編，惟本公司不負責其完整性與準確性。本日報並不作為買賣任何股票之推薦或邀約。富鑫證券與其相關子公司、管理人員與職員皆可能持有上述之任何證券。富鑫證券（或其任何相關子公司）隨時可能對上述之任何公司進行或承攬投資銀行業務或其他業務。本報告中包含的所有意見與估計，代表我們截至此日期所作之判斷，其後若有任何因素導致更動，本公司恕不另行通知。

## 富鑫證券股份公司

地址：21st Floor, Phu My Hung Building, 08 Hoang Van Thai Street, Tan Phu Ward, District 7, HCMC.

電話號碼：(84-28) 5 413 5479

客服專線：(84-28) 1900 25 23 58

傳真號碼：+84 28 5413 5473

## 胡志明市

### 富美興交易室

地址：Ground Floor, CR2-08, 107 Ton Dat Tien,  
Tan Phu Ward, District 7, Ho Chi Minh City

電話號碼：(84-28) 5 413 5478

傳真號碼：+84 28 5413 5473

### Tan Binh 分行

地址：Park Legend Building, 251 Hoang Van Thu  
Street, Ward 2, Tan Binh District, HCMC

電話號碼：(84-28) 3813 2401

傳真號碼：(84-28) 3813 2415

### 第三郡分行

地址：4th & 5th Floor, D&D Tower, 458 Nguyen Thi  
Minh Khai, Ward 2, District 3, HCMC

電話號碼：(84-28) 382 08068

傳真號碼：(84-28) 3820 8206

### 第一郡分行

地址：Room 1003A, 10th Floor, No. 81-83-83B-85  
Ham Nghi Street, Nguyen Thai Binh Ward,  
District 1, HCMC

電話號碼：(84-28) 3 535 6060

傳真號碼：(84-28) 3 535 2912

## 河內市

### Ha Noi 分行

地址：5th Floor, Vinafor Building, No.127 Lo  
Duc, Dong Mac Ward, Hai Ba Trung  
District, Ha Noi

電話號碼：(84-24) 3 933 4566

傳真號碼：(84-24) 3 933 4820

### Thanh Xuan 分行

地址：5th Floor, UDIC Complex Building, N04  
Hoang Dao Thuy, Trung Hoa Ward, Cau Giay  
District, Ha Noi

電話號碼：(84-24) 6 250 9999

傳真號碼：(84-24) 6 250 6666

## 海防市

### 海防分行

地址：2nd Floor, Eliteco Building No.18 Tran  
Hung Dao, Hoang Van Thu Ward, Hong Bang  
District, Hai Phong

電話號碼：(84-225) 384 1810

傳真號碼：(84-225) 384 1801