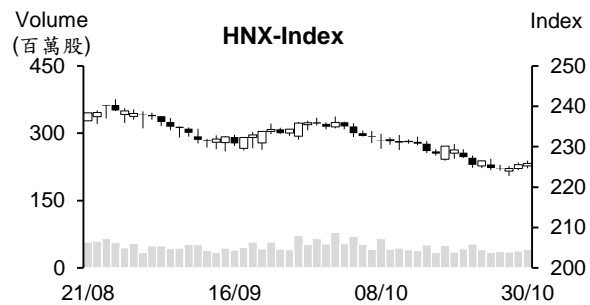
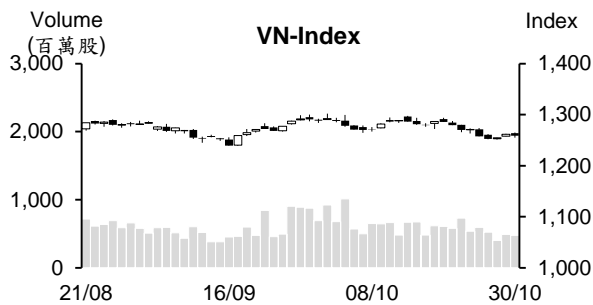


越股行情

30/10/2024	HOSE		VN30		HNX	
收盤價	1,258.63	-0.25%	1,333.85	-0.14%	225.88	0.14%
成交股數(百萬股)	537.07	-38.64%	228.30	-56.22%	61.11	51.20%
撮合股數(百萬股)	475.49	-3.19%	187.84	10.22%	40.56	9.15%
與最近 20 日的平均水位相比	595.12	-20.10%	236.42	-20.55%	44.05	-7.91%
成交值(十億越盾)	12,707	-32.51%	7,222	-39.51%	969	53.10%
撮合成交值(十億越盾)	11,182	-4.06%	6,221	15.04%	644	13.93%
與最近 20 日之平均比較	13,947	-19.82%	7,361	-15.49%	813	-20.77%
上漲家數	163	36%	8	27%	65	30%
下跌家數	210	47%	17	57%	87	41%
持平家數	74	17%	5	17%	62	29%



市場概況

週三越股呈現量縮小跌。盤初 VN 指數以紅盤開出，可惜市場投資氣氛偏向謹慎，使指數旋即下挫並其後在平盤價位附近整理，量能同步萎縮。類股走勢部分，下跌檔數上升，證券、零售、鋼鐵、肥料及石油類股紛紛下挫，不動產、銀行及食品族群走勢分歧。外資維持減碼，但淨賣超金額萎縮至 1,500 億越盾，主要拋售 MSN、STB 及 VHM。

技術分析

VN 指數回跌。不過，今日在指數回測缺口時有所出現反彈(K 線出現下影線)，量能也萎縮，顯示盤中賣壓不多，盤勢的技術性反彈可能將延續，1265-1275 點為目前指數的壓力區。然而，若買盤力道不提升，盤勢的反彈可能將告一段落；河內部分，HNX 指數持續反彈(漲幅不明顯)，量能同步擴增，預期指數可望回升至 227-230 點。操作上建議投資人應趁著盤勢反彈時調降投資部位至低比率且在指數逼近壓力區時應限制買入。

建議股名單: IMP(加碼) – BFC (減碼)

(請參考第 2 頁)

當日調整股名單

次號	股票代碼	評等	評等日	現時價格	買入區間	持股表現	目標價	預期獲利	停損價	預期損失	備註
1	IMP	加碼	31/10/2024	45.20	45.20	0.0%	50.0	10.6%	42.3	-6.4%	量能提升，IMP 可能在目前價位附近打底
2	BFC	減碼	31/10/2024	39.70	40.35	-1.6%	43.0	6.6%	38.0	-5.8%	技術訊號轉弱

投資組合部位

次號	股票代碼	評等	評等日	現時價格	買入區間	持股表現	目標價	預期獲利	停損價	預期損失	備註
1	HAH	加碼	09/10/2024	43.75	41.45	5.5%	45	8.6%	39.7	-4.2%	
2	MWG	加碼	18/10/2024	66.00	65.80	0.3%	70	6.4%	63	-4%	

銀行匯率及黑市匯率同步下跌

10月30日越南國家銀行(SBV)公佈中心匯率為1美元24,246越盾，較29日下跌6越盾。以5%漲跌幅度，匯率區間為25,458-23,034越盾。SBV交易所的匯率維持在23,400-25,450越盾。

較多銀行的匯率調降。Vietcombank及BIDV的匯率分別下跌36-6越盾至25,128-25,458越盾及25,158-25,458越盾，VietinBank的匯率下跌40-6越盾至25,135-25,458越盾，Sacombank將匯率下跌20-6越盾至25,150-25,458越盾。然Techcombank將美元買進價格調升30越盾至25,157越盾，但賣出價格調降6越盾至25,458越盾。

10月30日上午，外匯兌換據點的匯率為25,670-25,780越盾，較29日下跌40越盾。整體來看，銀行的美元買進價格較黑市價格低500越盾，賣出價格較黑市低322越盾。

2024年通膨將上漲3.7% - 3.92%左右

今年政府設定消費者物價指數上漲4-4.5%之目標。財政部提出2024年通膨上漲之兩個預劇本。第一是通膨將上漲3.7%，第二是通膨將上漲3.92%。若今日CPI指數需達到政府設定的目標，最後三個月月均漲幅約0.98-1.95%。另外，越南國家銀行(SBV)預期2024年CPI指數的平均漲幅為3.8-4%，統計總局(GSO)預期通膨上漲3.7-3.9%。

部的預期，若假設剩下月份CPI與上月相比漲幅相同，2024年剩下的3個月，每個月CPI上漲空間約0.98%-1.95%，確保2024年平均通膨依據目標在4.0%-4.5%左右。

黃金戒指價格上漲

10月30日早上黃金戒指價格回升至每兩8,900萬越盾，接近SJC金條價格。Doji集團及Phu Quy公司的黃金戒指價格分別為8,800-8,900萬越盾及8,780-8,900萬越盾。Vietcombank、Vietinbank、BIDV、Agribank等四大國營銀行的SJC金條價格為8,900萬越盾。目前黃金戒指價格接近SJC金條價格。

資料來源：Cafef、Vietstock、Fireant

第三季 MWG 獲利逾 8,000 億越盾，遠高於年度計劃

據世界移動投資股份公司 (HOSE：MWG) 剛公佈有關 2024 年第三季財報之數據顯示，營收淨額較去年同期增長 13% 至 34.147 兆越盾，毛利成長 21% 至 6.892 兆越盾，毛利率由去年同期的 19% 略微提升至 20%。

財務營收縮萎縮 7% 至 5,750 億越盾、財務費用亦縮減 26% 至 3,300 億越盾。行政管理費用則上升 183% 至近 9,680 億越盾。總計，第三季稅後盈餘近 8,060 億越盾，較去年同期的較低水位高出近 21 倍，然較第二季縮減 32%，結束連續四季的成長。母公司稅後盈餘成長近 21 倍至 8,000 億多越盾。

今年前三季 MWG 營收淨額成長 15% 至 99.767 兆越盾、稅後盈餘較去年同期的較低水位增長逾 37 倍至 2.881 兆越盾。其中世界手機部門與電機部門的營收增長 7% 至 66.7 兆越盾。另外，今年前三季百貨部門營收擴增近 36% 至 30.3 兆越盾，其中 9 月營收維持在近 3.6 兆越盾。

SBV 核准 HDBank 增資，銀行將發放股息 (股票比率為 20%)

據越南國家銀行 (SBV) 之公文，SBV 已核准胡志明市發展商業股份銀行 (HDBank) 透過股票股利方式增資之方案。前段時間，HDBank 董事會通過 2023 年股息比率為 30% (其中現金及股票比率分別為 10% 及 20%) 之方案。HDBank 為 2024 年股息比率最高的銀行之一。

在 7 月發放 10% 現金股息後，銀行在準備 20% 股票股利之方案。預期在發行股票股利後，HDBank 註冊資本最多將增加 5.825 兆越盾至 34.9 兆越盾。HDBank 因之將持續為銀行業之註冊資本最大的銀行之一。

今年前九個月 VRE 稅後盈餘逾 3 兆越盾

據 Vincom Retail 股份公司 (VRE-HOSE) 剛公佈有關 2024 年第三季合併財報之數據顯示，合併營收淨額較去年同期縮減 38% 至 2.077 兆越盾。其中，貿易商場營收持穩在 1.983 兆越盾、較第二季成長 2.2%。今年前九個月 VRE 營收淨額為 6.811 兆越盾 (達成年度計劃的 72%)、稅後盈餘為 3.01 兆越盾 (達成年度計劃的 68%)。

資料來源：Cafef、Vietstock

市場統計

撮合統計

推升指數上漲的前五名股票

HOSE				HNX			
股票代碼	收盤價 (越盾)	漲跌 %	影響指數 %	股票代碼	收盤價 (VND)	漲跌 %	影響指數 %
TCB	24,000	1.05%	0.03%	IDC	55,200	2.79%	0.16%
STB	34,800	2.20%	0.03%	HUT	16,300	0.62%	0.03%
BID	47,700	0.32%	0.02%	L18	38,700	5.74%	0.03%
HVN	22,350	1.59%	0.01%	DTK	11,900	0.85%	0.02%
VIB	19,000	1.33%	0.01%	NVB	8,900	1.14%	0.02%

拖累指數的前五名股票

HOSE				HNX			
股票代碼	收盤價 (越盾)	漲跌 %	影響指數 %	股票代碼	收盤價 (越盾)	漲跌 %	影響指數 %
VHM	41,150	-3.74%	-0.13%	KSV	48,700	-2.40%	-0.08%
VCB	91,700	-0.33%	-0.03%	MBS	28,300	-1.39%	-0.07%
VNM	66,300	-1.04%	-0.03%	SHS	14,100	-0.70%	-0.03%
VIC	41,000	-0.85%	-0.03%	PVS	37,800	-0.26%	-0.02%
CTG	34,750	-0.57%	-0.02%	TIG	13,000	-1.52%	-0.01%

前五名成交量

HOSE				HNX			
股票代碼	收盤價 (越盾)	漲跌 %	成交量 (股)	股票代碼	收盤價 (越盾)	漲跌 %	成交量 (千股)
VHM	41,150	-3.74%	31,829,631	SHS	14,100	-0.70%	5,447,446
VIB	19,000	1.33%	21,739,909	AMV	1,800	-10.00%	5,073,691
STB	34,800	2.20%	17,099,359	CEO	15,200	0.00%	2,652,709
VIX	10,850	-1.36%	14,327,208	NRC	3,900	-2.50%	1,968,279
MSB	12,250	-0.81%	11,973,605	IDC	55,200	2.79%	1,903,049

前五名成交值

HOSE				HNX			
股票代碼	收盤價 (越盾)	漲跌 %	成交值 (十億越盾)	股票代碼	收盤價 (越盾)	漲跌 %	成交值 (十億越盾)
VHM	41,150	-3.74%	1,333.3	IDC	55,200	2.79%	104.7
STB	34,800	2.20%	591.5	SHS	14,100	-0.70%	76.7
MWG	66,000	-0.75%	588.7	PVS	37,800	-0.26%	53.0
MSN	78,100	0.13%	437.3	MBS	28,300	-1.39%	51.3
VIB	19,000	1.33%	412.9	CEO	15,200	0.00%	40.2

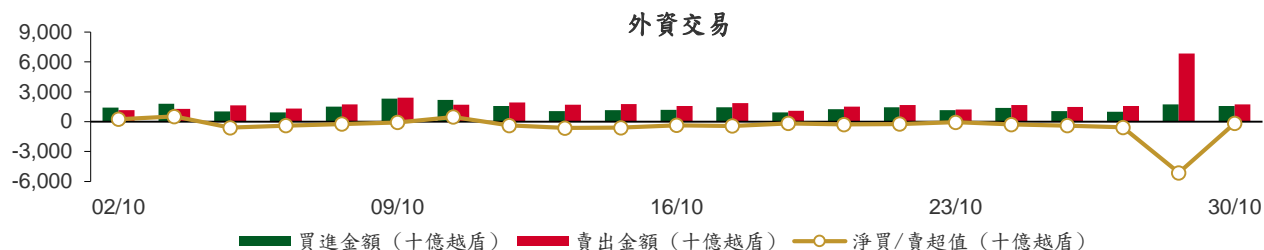
議價交易

前五名股

HOSE			HNX		
股票代碼	成交量 (股)	成交值 (十億越盾)	股票代碼	成交量 (股)	成交值 (十億越盾)
SSB	16,710,000	277.39	SHS	17,985,000	280.57
MBB	8,197,300	219.28	BAB	1,433,210	17.20
VCG	6,540,000	116.09	HUT	900,000	14.67
VPB	5,370,012	102.48	NTP	230,800	12.26
VJC	980,000	101.82			

外資交易行情 (股票)

證交所	買進成交量 (百萬股)	買進金額 (十億越盾)	賣出成交量 (百萬股)	賣出金額 (十億越盾)	淨買/賣成 交易 (百萬股)	淨買/賣超值 (十億越盾)
HOSE	51.82	1,538.45	51.71	1,688.27	0.11	(149.81)
HNX	1.06	35.34	1.40	47.03	(0.34)	(11.68)
總計	52.88	1,573.80	53.11	1,735.29	(0.23)	(161.50)



前五名買進

HOSE				HNX			
股票代碼	收盤價 (越盾)	成交量 (股)	成交值 (十億越盾)	股票代碼	收盤價 (越盾)	成交量 (股)	成交值 (十億越盾)
MBB	25,000	8,197,569	219.28	IDC	55,200	169,800	9.34
FPT	135,900	1,379,167	186.92	PVS	37,800	200,000	7.63
TCB	24,000	6,668,000	159.01	TNG	25,000	296,500	7.36
VPB	20,250	8,040,900	156.54	BVS	40,800	61,100	2.48
MWG	66,000	1,848,079	121.82	DTD	25,700	71,200	1.82

前五名賣出

HOSE				HNX			
股票代碼	收盤價 (越盾)	成交量 (股)	成交值 (十億越盾)	股票代碼	收盤價 (越盾)	成交量 (股)	成交值 (十億越盾)
MBB	25,000	8,197,300	219.28	IDC	55,200	401,200	22.05
VHM	41,150	3,451,997	146.25	PVS	37,800	394,187	14.99
MWG	66,000	1,963,292	129.57	MBS	28,300	67,300	1.93
STB	34,800	2,811,302	97.17	CEO	15,200	104,800	1.59
MSN	78,100	1,193,678	92.21	HUT	16,300	90,600	1.47

前五名淨買超

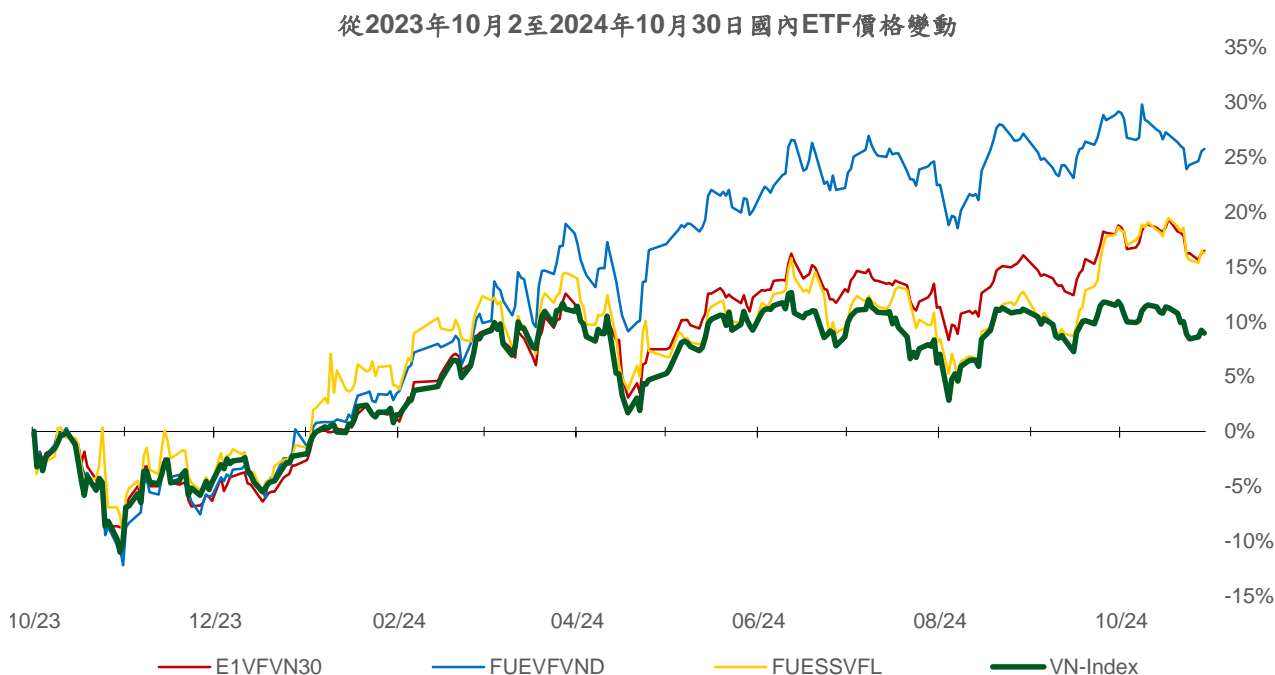
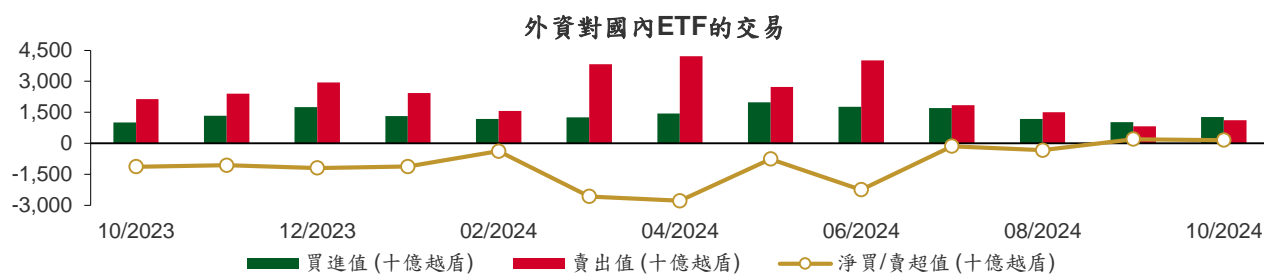
HOSE				HNX			
股票代碼	收盤價 (越盾)	淨買超股數 (股)	淨買超值 (十億越盾)	股票代碼	收盤價 (越盾)	淨買超股數 (股)	淨買超值 (十億越盾)
VPB	20,250	6,965,700	134.83	TNG	25,000	266,700	6.61
TCB	24,000	5,231,200	124.76	BVS	40,800	60,800	2.47
FPT	135,900	803,450	108.87	DTD	25,700	69,800	1.79
DXG	16,550	1,522,500	25.14	SLS	177,000	8,300	1.48
PDR	21,250	1,080,537	22.84	VGS	34,900	33,300	1.16

前五名淨賣超

HOSE				HNX			
股票代碼	收盤價 (越盾)	淨賣超股數 (股)	淨賣超值 (十億越盾)	股票代碼	收盤價 (越盾)	淨賣超股數 (股)	淨賣超值 (十億越盾)
MSN	78,100	(1,166,558)	(90.11)	IDC	55,200	(231,400)	(12.71)
STB	34,800	(2,419,802)	(83.67)	PVS	37,800	(194,187)	(7.36)
VHM	41,150	(1,710,897)	(73.28)	CEO	15,200	(98,900)	(1.50)
SSI	26,350	(2,644,580)	(70.17)	HUT	16,300	(70,600)	(1.14)
HPG	27,000	(2,091,623)	(56.28)	SHS	14,100	(70,300)	(0.99)

ETF 交易

價格統計					外資交易			
ETF 代碼	收盤價 (越盾)	漲跌 (%)	成交量 (股)	成交值 (十億越盾)	ETF 代碼	買進金額 (十億越盾)	賣出金額 (十億越盾)	淨買/賣超值 (十億越盾)
E1VFN30	23,350	0.2%	1,456,997	33.91	E1VFN30	31.89	31.34	0.55
FUEMAV30	16,040	-0.3%	1,547	0.02	FUEMAV30	0.01	0.00	0.01
FUESSV30	16,570	0.0%	6,400	0.11	FUESSV30	0.00	0.10	(0.09)
FUESSV50	20,300	1.5%	7,355	0.15	FUESSV50	0.01	0.13	(0.12)
FUESSVFL	21,720	-0.1%	70,232	1.52	FUESSVFL	0.35	0.98	(0.63)
FUEVFN30	33,180	0.2%	513,438	17.05	FUEVFN30	15.12	13.60	1.52
FUEVN100	17,770	-0.1%	45,107	0.80	FUEVN100	0.08	0.19	(0.11)
FUEIP100	8,500	-5.5%	304	0.00	FUEIP100	0.00	0.00	0.00
FUEKIV30	8,920	-0.7%	600	0.01	FUEKIV30	0.00	0.01	(0.01)
FUEDCMID	11,780	-0.3%	8,303	0.10	FUEDCMID	0.00	0.09	(0.09)
FUEKIVFS	12,900	0.0%	0	0.00	FUEKIVFS	0.00	0.00	0.00
FUEMAVND	13,990	1.6%	2,100	0.03	FUEMAVND	0.03	0.03	0.00
FUEFCV50	11,950	-1.8%	1,686	0.02	FUEFCV50	0.00	0.00	0.00
FUEBFVND	12,510	0.0%	0	0.00	FUEBFVND	0.00	0.00	0.00
FUEKIVND	12,360	-1.0%	8,900	0.11	FUEKIVND	0.00	0.11	(0.11)
FUEABVND	10,100	0.0%	0	0.00	FUEABVND	0.00	0.00	0.00
總計			2,122,969	53.83	總計	47.48	46.56	0.91



權證資訊

權證代碼 (*)	收盤價 (越盾)	漲跌 (%)	成交量	到期的天數	標的股票之價格 (越盾)	權證理論價格 (越盾) (**)	與收盤價的差異(越盾)	履約價格(越盾)	行使比例 n:1	最後交易日
CFPT2314	5,900	1.4%	4,870	69	135,900	5,813	(87)	86,350	8.6	07/01/2025
CFPT2317	3,710	-0.5%	2,640	20	135,900	3,756	46	87,210	13.0	19/11/2024
CFPT2401	1,590	3.9%	26,650	35	135,900	1,416	(174)	124,770	8.6	04/12/2024
CHPG2332	240	0.0%	280,210	8	27,000	218	(22)	25,910	5.5	07/11/2024
CHPG2333	390	0.0%	28,730	36	27,000	236	(154)	26,360	5.5	05/12/2024
CHPG2334	380	0.0%	49,750	69	27,000	194	(186)	26,810	7.3	07/01/2025
CHPG2339	1,250	0.0%	1,770	64	27,000	583	(667)	27,470	1.8	02/01/2025
CHPG2342	580	-1.7%	15,800	20	27,000	573	(7)	21,820	9.1	19/11/2024
CHPG2402	1,510	-0.7%	5,760	201	27,000	663	(847)	28,180	2.7	19/05/2025
CHPG2403	400	0.0%	22,620	125	27,000	153	(247)	30,500	4.0	04/03/2025
CHPG2405	10	-50.0%	93,230	13	27,000	0	(10)	33,000	2.0	12/11/2024
CMBB2315	1,490	0.0%	16,680	69	25,000	1,420	(70)	19,570	3.9	07/01/2025
CMBB2402	1,960	0.0%	9,200	201	25,000	1,415	(545)	23,480	2.0	19/05/2025
CMBB2403	1,280	-0.8%	8,650	35	25,000	1,091	(189)	23,000	2.0	04/12/2024
CMBB2404	1,600	0.0%	33,100	125	25,000	1,202	(398)	23,500	2.0	04/03/2025
CMSN2317	350	-10.3%	7,050	64	78,100	197	(153)	86,870	8.0	02/01/2025
CMSN2401	1,060	-2.8%	3,470	125	78,100	594	(466)	82,000	8.0	04/03/2025
CMSN2402	120	-20.0%	59,540	13	78,100	102	(18)	83,000	5.0	12/11/2024
CMSN2403	240	-4.0%	205,330	43	78,100	108	(132)	90,000	5.0	12/12/2024
CMWG2314	1,580	-2.5%	56,920	69	66,000	1,504	(76)	51,590	9.9	07/01/2025
CMWG2401	2,020	-3.8%	15,010	201	66,000	1,926	(94)	65,480	4.0	19/05/2025
CMWG2402	1,020	-4.7%	9,260	35	66,000	888	(132)	63,490	5.0	04/12/2024
CMWG2403	1,570	-4.9%	20,340	125	66,000	1,315	(255)	64,490	5.0	04/03/2025
CPOW2315	370	-2.6%	1,990	64	12,050	87	(283)	13,460	2.0	02/01/2025
CSHB2306	590	-9.2%	410	64	10,500	26	(564)	12,240	1.9	02/01/2025
CSTB2328	430	16.2%	296,010	69	34,800	364	(66)	33,000	8.0	07/01/2025
CSTB2333	1,070	8.1%	29,210	64	34,800	627	(443)	36,110	2.0	02/01/2025
CSTB2337	1,110	9.9%	71,680	20	34,800	1,120	10	27,000	7.0	19/11/2024
CSTB2402	2,210	5.7%	86,800	201	34,800	2,061	(149)	30,000	3.0	19/05/2025
CSTB2403	1,380	15.0%	14,570	35	34,800	1,236	(144)	30,000	4.0	04/12/2024
CSTB2404	1,450	5.1%	178,860	125	34,800	1,219	(231)	31,000	4.0	04/03/2025
CSTB2405	1,170	17.0%	23,790	13	34,800	1,222	52	32,500	2.0	12/11/2024
CSTB2407	720	14.3%	73,880	43	34,800	637	(83)	33,000	4.0	12/12/2024
CTCB2402	300	0.0%	21,810	43	24,000	56	(244)	27,500	2.0	12/12/2024
CTPB2402	1,540	1.3%	21,280	35	17,250	1,434	(106)	15,020	1.6	04/12/2024
CVHM2318	420	0.0%	0	64	41,150	9	(411)	53,460	5.0	02/01/2025
CVHM2402	1,670	-5.1%	22,910	125	41,150	723	(947)	41,500	4.0	04/03/2025
CVHM2403	850	-10.5%	25,130	35	41,150	483	(367)	40,500	4.0	04/12/2024
CVHM2404	460	-44.6%	734,590	13	41,150	415	(45)	40,000	4.0	12/11/2024
CVHM2405	340	-26.1%	366,350	43	41,150	126	(214)	45,000	4.0	12/12/2024
CVIB2305	470	2.2%	90,200	69	19,000	342	(128)	17,750	4.8	07/01/2025
CVIB2402	850	3.7%	91,040	201	19,000	546	(304)	20,510	1.7	19/05/2025
CVIB2404	10	0.0%	398,040	13	19,000	2	(8)	21,370	1.7	12/11/2024
CVIC2314	160	-15.8%	10,400	64	41,000	13	(147)	54,570	5.0	02/01/2025
CVIC2401	330	-13.2%	11,760	35	41,000	108	(222)	45,500	4.0	04/12/2024
CVIC2402	90	-18.2%	313,800	43	41,000	28	(62)	50,000	4.0	12/12/2024
CVNM2311	270	0.0%	9,800	69	66,300	16	(254)	75,820	9.5	07/01/2025
CVNM2315	180	-5.3%	46,210	64	66,300	1	(179)	84,240	3.8	02/01/2025
CVNM2401	1,280	0.0%	49,390	201	66,300	727	(553)	63,830	7.7	19/05/2025
CVNM2402	320	-22.0%	28,320	35	66,300	116	(204)	68,180	7.7	04/12/2024
CVNM2403	30	-25.0%	86,730	13	66,300	2	(28)	72,530	3.9	12/11/2024
CVPB2315	140	-6.7%	64,690	69	20,250	67	(73)	22,170	5.4	07/01/2025

本日報由富鑫證券股份有限公司研究部發佈，以上所有資訊乃源於可靠之消息來源，但由於證券市場瞬息萬變且受許多不可預測之因素影響，投資人應審慎投資、自負風險。

CVPB2319	450	-4.3%	11,180	64	20,250	126	(324)	22,740	1.8	02/01/2025
CVPB2401	1,250	0.0%	15,850	201	20,250	1,027	(223)	19,940	1.9	19/05/2025
CVPB2402	920	0.0%	36,090	35	20,250	759	(161)	19,000	2.0	04/12/2024
CVPB2403	1,340	0.0%	9,330	125	20,250	1,051	(289)	19,000	2.0	04/03/2025
CVPB2405	320	-8.6%	49,450	13	20,250	291	(29)	20,000	2.0	12/11/2024
CVPB2406	470	-2.1%	207,370	43	20,250	345	(125)	20,500	2.0	12/12/2024
CVRE2320	50	-16.7%	7,970	64	18,200	0	(50)	32,330	2.0	02/01/2025
CVRE2401	120	-40.0%	44,590	35	18,200	17	(103)	21,500	4.0	04/12/2024
CVRE2402	270	-3.6%	36,270	125	18,200	62	(208)	23,500	4.0	04/03/2025
CVRE2403	10	0.0%	4,780	13	18,200	0	(10)	25,000	2.0	12/11/2024

(*) 歐式交易方式，以現金交易

(**) PHS 採用 Black-Scholes 估價方式

長期投資股

股票代碼	證券所	現時價格	目標價*	報告日	預期 2024 年盈利 (十億越盾)
VPB	HOSE	20,250	24,600	02/10/2024	13,698
SAB	HOSE	55,200	70,700	26/09/2024	4,544
KDH	HOSE	33,500	43,700	25/09/2024	835
CTG	HOSE	34,750	40,200	18/09/2024	20,759
HPG	HOSE	27,000	28,200	06/09/2024	16,149
PVT	HOSE	27,500	31,650	26/08/2024	1,110
POW	HOSE	12,050	15,900	23/08/2024	1,181
TCB	HOSE	24,000	28,200	21/08/2024	23,965
DRI	UPCOM	11,878	14,100	20/08/2024	103
TCM	HOSE	45,400	58,500	14/08/2024	277
NT2	HOSE	19,050	22,300	09/08/2024	73
VNM	HOSE	66,300	76,100	07/08/2024	9,705
BMI	HOSE	21,250	29,200	07/08/2024	375
IJC	HOSE	13,300	17,300	06/08/2024	538
QNS	UPCOM	48,982	58,500	02/08/2024	2,202
ANV	HOSE	33,100	35,300	05/07/2024	145
DPR	HOSE	38,700	44,600	02/07/2024	350
GEG	HOSE	11,500	18,300	01/07/2024	1,463
GAS	HOSE	70,600	82,900	03/06/2024	11,155
VHC	HOSE	71,000	79,300	28/05/2024	1,117
BSR	UPCOM	21,499	23,200	24/05/2024	5,111
CTD	HOSE	67,000	87,500	24/05/2024	316
IMP	HOSE	45,200	77,200	13/05/2024	383
DGC	HOSE	111,400	118,800	08/05/2024	3,864
FMC	HOSE	46,100	55,100	04/05/2024	343
PVD	HOSE	25,600	31,000	02/05/2024	780
HDB	HOSE	27,200	31,000	16/04/2024	13,140
STK	HOSE	25,500	38,550	04/04/2024	132
MSB	HOSE	12,250	20,700	19/03/2024	5,749
VIB	HOSE	19,000	27,000	07/02/2024	9,843
VHM	HOSE	41,150	63,300	26/01/2024	27,904
MSH	HOSE	47,400	55,900	17/01/2024	318
SIP	HOSE	74,200	83,400	10/01/2024	1,123
KBC	HOSE	26,250	36,000	10/01/2024	1,647
IDC	HNX	55,200	56,000	10/01/2024	2,212
VCB	HOSE	91,700	87,329	10/01/2024	37,497
BID	HOSE	47,700	55,870	10/01/2024	25,522
MBB	HOSE	25,000	29,592	10/01/2024	23,926
TPB	HOSE	17,250	24,130	10/01/2024	7,508
OCB	HOSE	11,550	19,164	10/01/2024	4,880
ACB	HOSE	25,100	31,952	10/01/2024	18,261
STB	HOSE	34,800	34,494	10/01/2024	9,865
LPB	HOSE	32,550	18,389	10/01/2024	4,731
SHB	HOSE	10,500	16,146	10/01/2024	10,044
MWG	HOSE	66,000	61,600	10/01/2024	2,325

本日報由富鑫證券股份有限公司研究部發佈，以上所有資訊乃源於可靠之消息來源，但由於證券市場瞬息萬變且受許多不可預測之因素影響，投資人應審慎投資、自負風險。

FRT	HOSE	171,200	119,200	10/01/2024	305
DGW	HOSE	43,000	55,300	10/01/2024	665
PNJ	HOSE	95,500	101,000	10/01/2024	2,357
PLX	HOSE	41,400	42,300	10/01/2024	4,395
PVS	HNX	37,800	40,300	10/01/2024	1,136
NLG	HOSE	39,400	40,600	10/01/2024	631
VRE	HOSE	18,200	37,700	10/01/2024	4,252

資料來源: PHS 收集

*若除權交易日發生在報告日後將影響目標價

免責聲明

這份報告由富鑫證券股份公司研究員製作。以上資訊乃基於相信為可靠之來源所彙編，惟本公司不負責其完整性與準確性。本日報並不作為買賣任何股票之推薦或邀約。富鑫證券與其相關子公司、管理人員與職員皆可能持有上述之任何證券。富鑫證券（或其任何相關子公司）隨時可能對上述之任何公司進行或承攬投資銀行業務或其他業務。本報告中包含的所有意見與估計，代表我們截至此日期所作之判斷，其後若有任何因素導致更動，本公司恕不另行通知。

富鑫證券股份公司

地址：21st Floor, Phu My Hung Building, 08 Hoang Van Thai Street, Tan Phu Ward, District 7, HCMC.

電話號碼：(84-28) 5 413 5479

客服專線：(84-28) 1900 25 23 58

傳真號碼：+84 28 5413 5473

胡志明市

富美興交易室

地址：Ground Floor, CR2-08, 107 Ton Dat Tien,
Tan Phu Ward, District 7, Ho Chi Minh City

電話號碼：(84-28) 5 413 5478

傳真號碼：+84 28 5413 5473

Tan Binh 分行

地址：Park Legend Building, 251 Hoang Van Thu
Street, Ward 2, Tan Binh District, HCMC

電話號碼：(84-28) 3813 2401

傳真號碼：(84-28) 3813 2415

第三郡分行

地址：4th & 5th Floor, D&D Tower, 458 Nguyen Thi
Minh Khai, Ward 2, District 3, HCMC

電話號碼：(84-28) 382 08068

傳真號碼：(84-28) 3820 8206

第一郡分行

地址：Room 1003A, 10th Floor, No. 81-83-83B-85
Ham Nghi Street, Nguyen Thai Binh Ward,
District 1, HCMC

電話號碼：(84-28) 3 535 6060

傳真號碼：(84-28) 3 535 2912

河內市

Ha Noi 分行

地址：5th Floor, Vinafor Building, No.127 Lo
Duc, Dong Mac Ward, Hai Ba Trung
District, Ha Noi

電話號碼：(84-24) 3 933 4566

傳真號碼：(84-24) 3 933 4820

Thanh Xuan 分行

地址：5th Floor, UDIC Complex Building, N04
Hoang Dao Thuy, Trung Hoa Ward, Cau Giay
District, Ha Noi

電話號碼：(84-24) 6 250 9999

傳真號碼：(84-24) 6 250 6666

海防市

海防分行

地址：2nd Floor, Eliteco Building No.18 Tran
Hung Dao, Hoang Van Thu Ward, Hong Bang
District, Hai Phong

電話號碼：(84-225) 384 1810

傳真號碼：(84-225) 384 1801