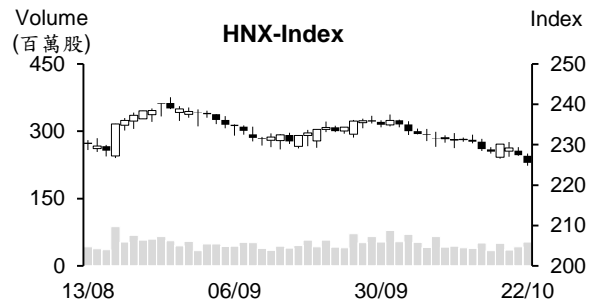
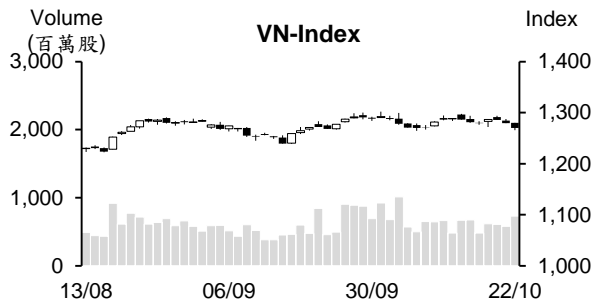


## 越股行情

22/10/2024	HOSE		VN30		HNX	
收盤價	1,269.89	-0.77%	1,348.92	-0.67%	225.50	-0.85%
成交股數(百萬股)	<b>794.33</b>	<b>27.47%</b>	<b>309.92</b>	<b>53.05%</b>	<b>59.89</b>	<b>39.35%</b>
撮合股數(百萬股)	<b>728.92</b>	<b>25.55%</b>	<b>292.79</b>	<b>50.93%</b>	<b>52.88</b>	<b>25.27%</b>
與最近 20 日的平均水位相比	692.26	5.29%	279.49	4.76%	51.48	2.72%
成交值(十億越盾)	<b>19,104</b>	<b>33.07%</b>	<b>9,712</b>	<b>48.31%</b>	<b>1,519</b>	<b>101.79%</b>
撮合成交值(十億越盾)	<b>17,554</b>	<b>29.98%</b>	<b>9,000</b>	<b>43.14%</b>	<b>994</b>	<b>35.05%</b>
與最近 20 日之平均比較	15,899	10.40%	8,307	8.34%	995	-0.11%
上漲家數	107	25%	5	17%	61	29%
下跌家數	269	62%	23	77%	93	43%
持平家數	58	13%	2	7%	60	28%



## 市場概況

賣壓出籠，使今日 VN 指數持續下跌且跌幅為 9 月中旬以來之最深。指數多數交易時間僅 小跌，但午盤後半段在銀行、證券、橡膠、科技、食品及工業不動產、電力及零售等類股 賣壓湧現下指數跌幅擴大。成交量也同步擴增。然部份股票逆勢上揚，其中以 EIB、VHM、CTD、GMD、HDC、ORS 及 QCG 表現最為搶眼。至於外資之交易，外資維持減碼，淨賣 超金額近 2,300 億越盾。

## 技術分析

VN 指數價跌量增。由於指數跌破 1270 點，確認盤勢下跌之劇本，預期盤勢將陷入整理。然中期盤勢趨於橫向整理，指數可能將回落至區間下緣 (1200-1220 點)。短期 1240-1250 點將為指數的支撐，指數可能在此區間附近出現技術性反彈 (幾個交易日反彈)；河內部分， HNX 指數也下跌，量能同步擴增，顯示賣壓也湧現。預期指數將持續下跌，220-222 點為 短線指數的支撐。操作上建議投資人應趁著盤勢反彈進行調節投資部位至低比率並觀望。

## 建議股名單: VGI (減碼)

(請參考第 2 頁)

## 當日調整股名單

次號	股票代碼	評等	評等日	現時價格	買入區間	持股表現	目標價	預期獲利	停損價	預期損失	備註
1	VGI	減碼	23/10/2024	65.21	67.01	-2.7%	80.0	19.4%	62.5	-6.7%	技術訊號轉弱，VGI可能持續下跌或須持續積累動能。

## 投資組合部位

次號	股票代碼	評等	評等日	現時價格	買入區間	持股表現	目標價	預期獲利	停損價	預期損失	備註
1	MSN	加碼	26/09/2024	78.90	75.50	4.5%	85	12.6%	72.5	-4.0%	
2	HAH	加碼	09/10/2024	41.75	41.45	0.7%	45	8.6%	39.7	-4%	
3	QNS	加碼	11/10/2024	48.78	48.77	0.0%	54	10.7%	47.3	-3%	
4	MWG	加碼	18/10/2024	66.30	65.8	0.8%	70	6.4%	63	-4%	

### MWG 獲加入 VNDiamond 指數的成分股

據 2024 年 10 月胡志明市證交所 (HoSE) 公佈有關 VNDiamond 指數成分股之調整結果顯示，世界移動投資股份公司 (MWG) 獲加入其指數的成分股，然 Vincom Retail 股份公司 (VRE) 則被列入待移除的股票名單。目前 VNDiamond 指數成分股共 19 檔。

### SBV 淨收回近 34 兆越盾

10 月 18 日上週五越南國家 (SBV) 已發行 12.3 兆越盾之短期票券，14 天及 28 天期限的發行金額分別為 4.4 兆越盾及 7.9 兆越盾，年利率分別為 3.74% 及 4% (較最近發行利率下跌 25-50 個基點)，與同業拆款利率相差無幾。

10 月 21 日 SBV 持續發行 21.65 兆越盾之短期票券，14 天及 28 天期限的發行金額分別為 3.9 兆越盾及 17.75 兆越盾，年利率分別為 3.14% 及 4%，較 10 月 18 日同業拆款利率差異不大 (兩週、一個月利率分別為 3.16% 及 3.14%)。

整體來看，在匯率延續三週上漲且上升至最近三個月之最高水位，SBV 在 10 月 18 日及 21 日已淨收回 33.95 兆越盾。

### 匯率上漲

10 月 22 日越南國家銀行 (SBV) 公佈的中心匯率為 1 美元 24,240 越盾，較 21 日上漲 12 越盾。以 5% 漲跌幅度，匯率區間為 23,028-25,452 越盾。

較多銀行亦將匯率調升 200 越多盾。Vietcombank 的匯率上漲 102 越盾至 25,062-25,452 越盾，BIDV 及 VietinBank 的匯率分別調升 265-132 越盾及 233-122 越盾至 25,225-25,452 越盾及 25,203-25,452 越盾。另外，Techcombank 及 Sacombank 等私營銀行亦將匯率分別調升 210-87 越盾及 90-112 越盾至 25,177-25,452 越盾及 25,080-25,452 越盾。

10 月 22 日上午黑市匯率大幅上漲 200 越盾至 25,460-25,560 越盾。目前銀行的美元買賣價格較黑市僅分別低 400 越盾及 108 越盾。

資料來源：Cafef、Vietstock

### 第三季 PNJ 獲利回落至最近三年以來之最低水位

據富潤珠寶股份公司 (HOSE : PNJ) 的經營結果顯示，第三季營收淨額增長 3% 至 7.13 兆越盾、稅後盈餘則縮減近 15% 至 2,160 億越盾。這是 PNJ 自 2021 年第四季以來之最低季度獲利。

今年前九個月 PNJ 營收淨額成長 25% 至 29.242 兆越盾，達成年度計劃 (37.148 兆越盾) 的 79%；稅後營亦成長 3% 至 1.382 兆越盾，達成年度計劃 (2.089 兆越盾) 的 66%。

### 2024 年第三季 Techcombank、Eximbank、Kienlongbank 等銀行的經營結果

#### 今年前九個月 Techcombank 稅前盈餘達 22.8 兆越南盾

Techcombank (TCB) 2024 年前九個月稅前盈餘較去年同期成長 33% 至 22.8 兆越盾。截至今年 9 月底為止，TCB 資產總額為 927.1 兆越盾，較年初成長 9.1% 及較去年同期成長 18.7%。授信成長 17.4% 至 622.1 兆越盾。CASA 餘額達 200.3 兆越盾 (歷史新高)，推升 CASA 比率提升至 40.5%。存款總為 495 兆越盾，較去年底成長 8.9% 及較去年同期成長 21.0%。

#### 今年前九個月 Eximbank 獲利約 1.9 兆多越盾

據 Eximbank 剛公佈有關第三季經營結果之數據顯示，稅前盈餘增長 39%、資產總額較年初增加 11% 及較去年同期增長 16.9%、存款餘額較去年同期成長 9.1% 及較去年同期成長 12.2%、貸款餘額較年初增長 15.1% 及較去年同期增長 18.9%、資本充足率 (CAR) 維持在 12-14% (高出國家銀行規定的 8% 門檻)。

#### 今年前九個月 BaoViet Bank 獲利逾 320 億越盾

截至 9 月底為止，BaoViet Bank 資產總額較年初成長 6.8% 至 90.377 兆越盾、放款餘額成長 12%、存款餘額成長 8.3% 至 57.23 兆越盾。備抵呆帳較去年同期上升 35%。總計，稅前盈餘達 320 億多越盾。

#### 今年前九個月 VIB 獲利達 6.6 兆越盾，授信成長 12%，遠高於銀行業的平均水位

今年前九個月國際銀行 (VIB) 營收總額為 15.3 兆越盾，其中淨利息收入較去年同期萎縮 9%。淨利差維持在 4%，營業費用增加 13%。總計，稅前盈餘縮減 21% 至 6.6 兆越盾。資本報酬率 (ROE) 為 19% 左右。

截至 2024 年 9 月 30 日為止，VIB 資產總額較年初成長 9% 至 445 兆多越盾，其中授信餘額增長近 12% 至 298 兆多越盾，高出銀行業的平均水位 (9%)。值得注意的是，第三季 VIB 授信成長近 7%，為銀行業授信成長最高的銀行之一。

### 2024 年第三季 NLG 虧損 520 億越盾，已償債 9,500 億越盾的債券

據 Nam Long 投資股份公司 (HOSE : NLG) 剛公佈有關 2024 年第三季財報之數據顯示，營收較去年同期成長近 4% 至 3,700 億多越盾。公司已轉交 Mizuki Park 及 Southgate 都市區的部分項目，推升營收成長。然銷售成本及行政管理費用上升，使 NLG 虧損 520 億越南盾。今年前九個月 NLG 營收淨額近 8,280 億越盾、淨利近 160 億越盾 (去年同期近 1,940 億越盾)。

截至 2024 年 9 月 30 日為止，NLG 資產總額逾 29.829 兆越盾。其中，庫存上升 17% 至 20.303 兆多越盾 (佔最大比重)。

資料來源：Vietnambiz、Cafef、Vietstock

## 市場統計

### 撮合統計

#### 推升指數上漲的前五名股票

HOSE				HNX			
股票代碼	收盤價 (越盾)	漲跌 %	影響指數 %	股票代碼	收盤價 (VND)	漲跌 %	影響指數 %
VHM	48,250	0.94%	0.04%	VCS	64,300	1.58%	0.05%
EIB	21,600	3.85%	0.03%	SHN	6,800	7.94%	0.02%
MWG	66,300	0.76%	0.01%	LAS	21,500	1.90%	0.01%
GMD	62,800	3.46%	0.01%	VC2	8,600	3.61%	0.01%
LGC	62,000	3.33%	0.01%	PCT	12,000	3.45%	0.01%

#### 拖累指數的前五名股票

HOSE				HNX			
股票代碼	收盤價 (越盾)	漲跌 %	影響指數 %	股票代碼	收盤價 (越盾)	漲跌 %	影響指數 %
GVR	33,750	-4.12%	-0.11%	IDC	53,900	-3.06%	-0.17%
BID	48,750	-1.81%	-0.10%	PVS	38,000	-1.55%	-0.09%
FPT	133,100	-1.77%	-0.07%	DTK	11,700	-3.31%	-0.09%
VCB	91,400	-0.65%	-0.06%	SHS	14,600	-2.01%	-0.08%
CTG	35,000	-1.41%	-0.05%	DNP	19,700	-7.51%	-0.07%

#### 前五名成交量

HOSE				HNX			
股票代碼	收盤價 (越盾)	漲跌 %	成交量 (股)	股票代碼	收盤價 (越盾)	漲跌 %	成交量 (千股)
TPB	17,300	-1.14%	31,071,770	SHS	14,600	-2.01%	12,827,095
EIB	21,600	3.85%	29,049,309	CEO	15,100	0.00%	5,465,354
VIB	18,750	-2.34%	25,448,684	MBS	28,800	-1.37%	2,854,731
VPB	20,600	-0.24%	22,326,189	PVS	38,000	-1.55%	2,561,827
DXG	16,200	0.31%	21,965,961	IDC	53,900	-3.06%	2,026,628

#### 前五名成交值

HOSE				HNX			
股票代碼	收盤價 (越盾)	漲跌 %	成交值 (十億越盾)	股票代碼	收盤價 (越盾)	漲跌 %	成交值 (十億越盾)
FPT	133,100	-1.77%	808.2	SHS	14,600	-2.01%	189.3
MWG	66,300	0.76%	647.6	IDC	53,900	-3.06%	110.5
STB	35,000	-0.71%	625.1	PVS	38,000	-1.55%	98.0
EIB	21,600	3.85%	622.1	CEO	15,100	0.00%	83.1
VHM	48,250	0.94%	608.1	MBS	28,800	-1.37%	82.6

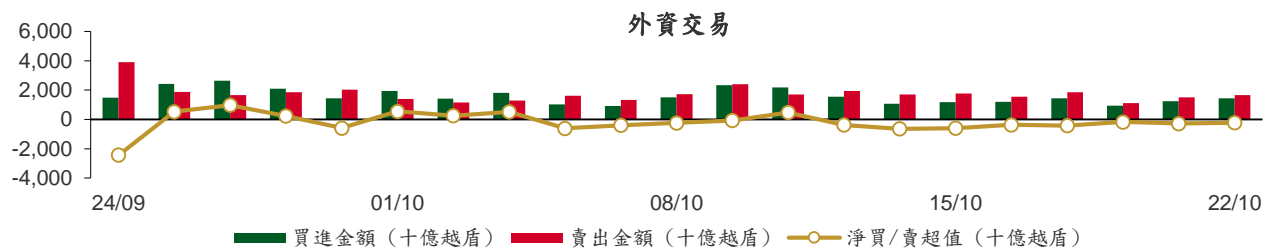
## 議價交易

### 前五名股

HOSE			HNX		
股票代碼	成交量 (股)	成交值 (十億越盾)	股票代碼	成交量 (股)	成交值 (十億越盾)
VJC	2,900,000	306.24	HHC	5,000,000	500.00
VCI	7,000,000	232.05	BAB	1,034,749	12.42
MSB	13,227,500	169.81	HUT	260,000	4.16
HDB	4,214,000	114.24	VC2	415,000	3.78
EVF	8,675,000	91.96	VNC	39,566	1.45

## 外資交易行情 (股票)

證交所	買進成交量 (百萬股)	買進金額 (十億越盾)	賣出成交量 (百萬股)	賣出金額 (十億越盾)	淨買/賣成 交易 (百萬股)	淨買/賣超值 (十億越盾)
HOSE	42.37	1,407.92	52.05	1,546.88	(9.68)	(138.97)
HNX	1.32	27.68	5.04	114.38	(3.72)	(86.70)
<b>總計</b>	<b>43.69</b>	<b>1,435.60</b>	<b>57.09</b>	<b>1,661.27</b>	<b>(13.40)</b>	<b>(225.66)</b>



### 前五名買進

HOSE				HNX			
股票代碼	收盤價 (越盾)	成交量 (股)	成交值 (十億越盾)	股票代碼	收盤價 (越盾)	成交量 (股)	成交值 (十億越盾)
MWG	66,300	1,948,286	129.08	CEO	15,100	441,800	6.70
FPT	133,100	922,196	124.12	VGS	34,600	82,900	2.81
SSI	26,700	3,145,566	84.89	MBS	28,800	88,200	2.52
VHM	48,250	1,771,900	84.85	LAS	21,500	111,000	2.37
TCB	24,200	3,217,655	78.14	BVS	39,300	60,400	2.36

### 前五名賣出

HOSE				HNX			
股票代碼	收盤價 (越盾)	成交量 (股)	成交值 (十億越盾)	股票代碼	收盤價 (越盾)	成交量 (股)	成交值 (十億越盾)
FPT	133,100	996,141	133.90	SHS	14,600	3,121,700	46.15
FUEVFNVD	33,250	3,756,302	124.14	IDC	53,900	590,700	32.30
KDH	32,700	2,454,000	80.66	PVS	38,000	390,600	14.98
VHM	48,250	1,605,090	77.03	TNG	24,400	254,500	6.18
STB	35,000	1,774,100	63.01	LAS	21,500	220,900	4.70

### 前五名淨買超

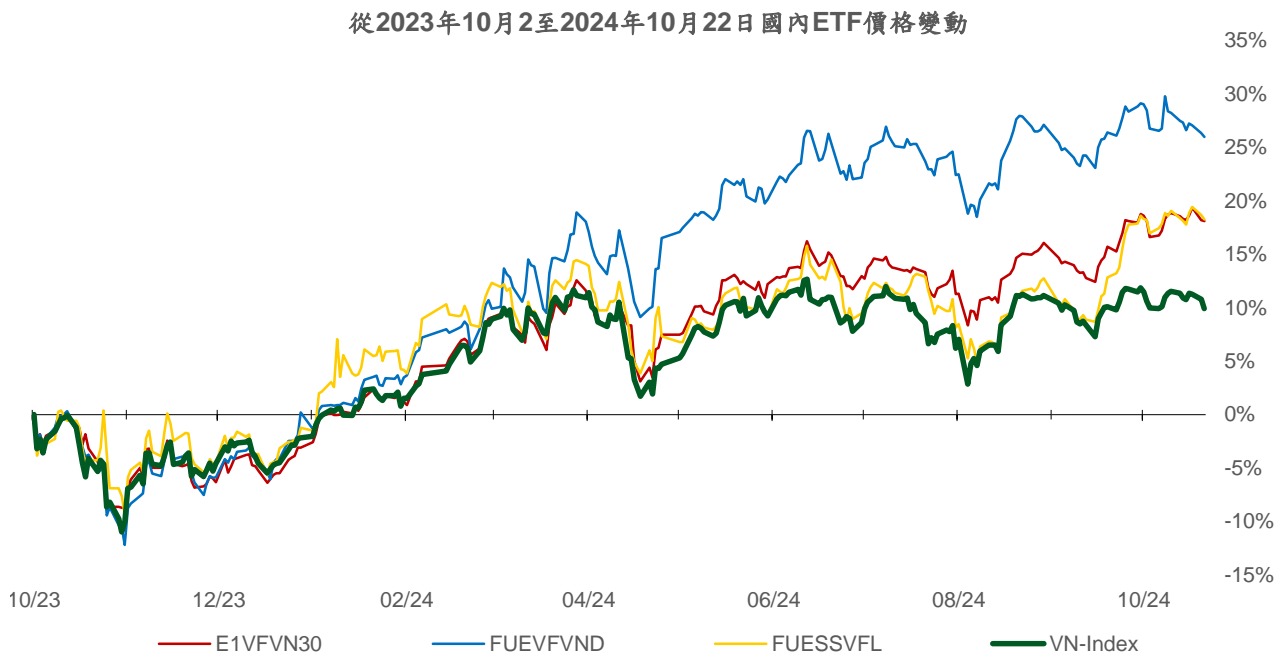
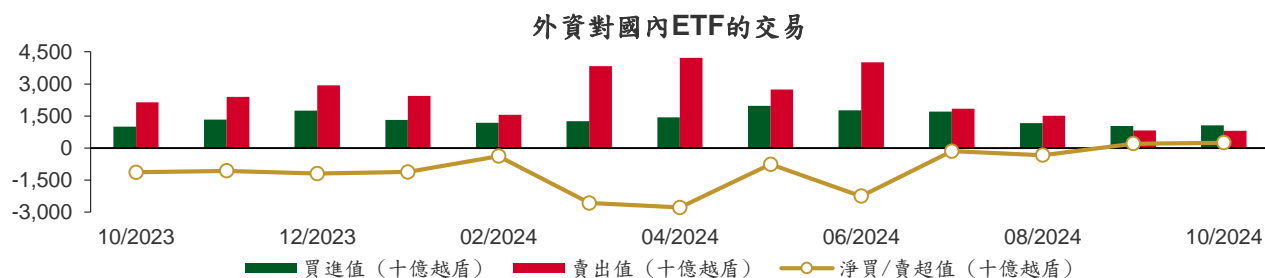
HOSE				HNX			
股票代碼	收盤價 (越盾)	淨買超股數 (股)	淨買超值 (十億越盾)	股票代碼	收盤價 (越盾)	淨買超股數 (股)	淨買超值 (十億越盾)
MWG	66,300	1,156,153	76.65	CEO	15,100	392,800	5.96
TCB	24,200	2,678,455	65.06	HVT	91,000	21,600	1.97
BVH	43,200	1,375,230	59.88	VGS	34,600	50,300	1.66
VPB	20,600	2,694,700	55.43	VCS	64,300	24,300	1.56
CTD	67,100	708,900	47.48	BVS	39,300	32,600	1.25

### 前五名淨賣超

HOSE				HNX			
股票代碼	收盤價 (越盾)	淨賣超股數 (股)	淨賣超值 (十億越盾)	股票代碼	收盤價 (越盾)	淨賣超股數 (股)	淨賣超值 (十億越盾)
FUEVFNVD	33,250	(3,010,702)	(99.52)	SHS	14,600	(3,072,400)	(45.43)
KDH	32,700	(2,092,500)	(68.80)	IDC	53,900	(587,600)	(32.13)
VRE	18,600	(2,727,600)	(51.31)	PVS	38,000	(374,000)	(14.35)
HPG	26,650	(1,756,568)	(46.84)	TNG	24,400	(253,200)	(6.15)
VCI	35,450	(1,093,000)	(39.01)	LAS	21,500	(109,900)	(2.34)

## ETF 交易

價格統計					外資交易			
ETF 代碼	收盤價 (越盾)	漲跌 (%)	成交量 (股)	成交值 (十億越盾)	ETF 代碼	買進金額 (十億越盾)	賣出金額 (十億越盾)	淨買/賣超值 (十億越盾)
E1VFN30	23,680	-0.1%	314,317	7.45	E1VFN30	3.75	0.40	3.35
FUEMAV30	16,210	-1.0%	8,701	0.14	FUEMAV30	0.13	0.12	0.01
FUESSV30	16,830	-0.9%	7,525	0.13	FUESSV30	0.00	0.05	(0.05)
FUESSV50	20,240	0.0%	11,502	0.23	FUESSV50	0.02	0.20	(0.18)
FUESSVFL	22,090	-0.4%	302,001	6.66	FUESSVFL	2.21	2.59	(0.37)
FUEVFN30	33,250	-0.3%	3,972,492	131.29	FUEVFN30	24.62	124.14	(99.52)
FUEVN100	18,030	-0.3%	76,279	1.38	FUEVN100	0.00	0.50	(0.50)
FUEIP100	8,950	0.0%	15	0.00	FUEIP100	0.00	0.00	0.00
FUEKIV30	9,040	-1.2%	700	0.01	FUEKIV30	0.00	0.01	(0.01)
FUEDCMID	11,810	-1.2%	14,667	0.17	FUEDCMID	0.08	0.07	0.01
FUEKIVFS	12,940	-1.6%	254,100	3.30	FUEKIVFS	3.24	3.25	(0.01)
FUEMAVND	13,780	-1.4%	3,100	0.04	FUEMAVND	0.03	0.04	(0.01)
FUEFCV50	12,050	-1.2%	5,401	0.07	FUEFCV50	0.00	0.00	0.00
FUEBFVND	12,510	0.0%	0	0.00	FUEBFVND	0.00	0.00	0.00
FUEKIVND	12,300	-1.7%	100	0.00	FUEKIVND	0.00	0.00	(0.00)
FUEABVND	10,300	0.0%	0	0.00	FUEABVND	0.00	0.00	0.00
<b>總計</b>			<b>4,970,900</b>	<b>150.87</b>	<b>總計</b>	<b>34.08</b>	<b>131.37</b>	<b>(97.29)</b>



## 權證資訊

權證代碼 (*)	收盤價 (越盾)	漲跌 (%)	成交量	到期的天數	標的股票之價格 (越盾)	權證理論價格 (越盾) (**)	與收盤價的差異 (越盾)	履約價格 (越盾)	行使比例 n:1	最後交易日
CFPT2314	5,680	-4.5%	81,880	77	133,100	5,494	(186)	86,350	8.6	07/01/2025
CFPT2317	3,600	-5.3%	63,640	28	133,100	3,544	(56)	87,210	13.0	19/11/2024
CFPT2401	1,500	-12.8%	256,790	43	133,100	1,185	(315)	124,770	8.6	04/12/2024
CHPG2332	270	-3.6%	204,760	16	26,650	193	(77)	25,910	5.5	07/11/2024
CHPG2333	450	0.0%	31,650	44	26,650	215	(235)	26,360	5.5	05/12/2024
CHPG2334	380	-7.3%	92,590	77	26,650	178	(202)	26,810	7.3	07/01/2025
CHPG2339	1,250	0.0%	4,810	72	26,650	537	(713)	27,470	1.8	02/01/2025
CHPG2342	650	0.0%	1,780	28	26,650	536	(114)	21,820	9.1	19/11/2024
CHPG2402	1,400	-6.0%	34,460	209	26,650	620	(780)	28,180	2.7	19/05/2025
CHPG2403	400	-2.4%	79,990	133	26,650	142	(258)	30,500	4.0	04/03/2025
CHPG2405	30	-25.0%	175,840	21	26,650	0	(30)	33,000	2.0	12/11/2024
CMBB2315	1,630	-3.6%	321,860	77	25,250	1,487	(143)	19,570	3.9	07/01/2025
CMBB2402	2,070	-1.9%	46,300	209	25,250	1,524	(546)	23,480	2.0	19/05/2025
CMBB2403	1,430	-10.6%	29,300	43	25,250	1,227	(203)	23,000	2.0	04/12/2024
CMBB2404	1,860	-3.1%	22,530	133	25,250	1,316	(544)	23,500	2.0	04/03/2025
CMSN2317	710	-5.3%	140	72	78,900	254	(456)	86,870	8.0	02/01/2025
CMSN2401	1,010	-13.7%	82,620	133	78,900	668	(342)	82,000	8.0	04/03/2025
CMSN2402	410	-19.6%	131,190	21	78,900	222	(188)	83,000	5.0	12/11/2024
CMSN2403	390	-15.2%	425,600	51	78,900	170	(220)	90,000	5.0	12/12/2024
CMWG2314	1,610	0.0%	295,690	77	66,300	1,541	(69)	51,590	9.9	07/01/2025
CMWG2401	2,100	1.9%	37,680	209	66,300	2,008	(92)	65,480	4.0	19/05/2025
CMWG2402	1,140	5.6%	69,390	43	66,300	990	(150)	63,490	5.0	04/12/2024
CMWG2403	1,570	-2.5%	35,380	133	66,300	1,389	(181)	64,490	5.0	04/03/2025
CPOW2315	520	-10.3%	8,250	72	12,200	120	(400)	13,460	2.0	02/01/2025
CSHB2306	600	0.0%	600	72	10,700	47	(553)	12,240	1.9	02/01/2025
CSTB2328	500	-3.9%	243,000	77	35,000	394	(106)	33,000	8.0	07/01/2025
CSTB2333	1,350	-4.3%	103,510	72	35,000	726	(624)	36,110	2.0	02/01/2025
CSTB2337	1,190	-3.3%	81,660	28	35,000	1,151	(39)	27,000	7.0	19/11/2024
CSTB2402	2,300	-2.1%	141,700	209	35,000	2,133	(167)	30,000	3.0	19/05/2025
CSTB2403	1,490	-2.0%	10,720	43	35,000	1,297	(193)	30,000	4.0	04/12/2024
CSTB2404	1,630	-2.4%	138,990	133	35,000	1,276	(354)	31,000	4.0	04/03/2025
CSTB2405	1,620	-6.4%	29,990	21	35,000	1,371	(249)	32,500	2.0	12/11/2024
CSTB2407	870	-3.3%	94,550	51	35,000	702	(168)	33,000	4.0	12/12/2024
CTCB2402	350	-5.4%	180,220	51	24,200	89	(261)	27,500	2.0	12/12/2024
CTPB2402	1,790	0.6%	258,800	43	17,300	1,478	(312)	15,020	1.6	04/12/2024
CVHM2318	750	0.0%	1,320	72	48,250	184	(566)	53,460	5.0	02/01/2025
CVHM2402	2,380	8.2%	65,050	133	48,250	1,996	(384)	41,500	4.0	04/03/2025
CVHM2403	2,110	6.0%	115,890	43	48,250	1,990	(120)	40,500	4.0	04/12/2024
CVHM2404	2,130	8.1%	186,670	21	48,250	2,080	(50)	40,000	4.0	12/11/2024
CVHM2405	1,280	8.5%	190,220	51	48,250	1,058	(222)	45,000	4.0	12/12/2024
CVIB2305	480	-4.0%	184,070	77	18,750	313	(167)	17,750	4.8	07/01/2025
CVIB2402	810	-3.6%	80,640	209	18,750	506	(304)	20,510	1.7	19/05/2025
CVIB2404	30	-40.0%	57,130	21	18,750	5	(25)	21,370	1.7	12/11/2024
CVIC2314	290	0.0%	620	72	42,200	31	(259)	54,570	5.0	02/01/2025
CVIC2401	500	-2.0%	1,940	43	42,200	218	(282)	45,500	4.0	04/12/2024
CVIC2402	180	-5.3%	279,320	51	42,200	70	(110)	50,000	4.0	12/12/2024
CVNM2311	300	-3.2%	11,990	77	67,300	30	(270)	75,820	9.5	07/01/2025
CVNM2315	260	-3.7%	52,550	72	67,300	3	(257)	84,240	3.8	02/01/2025
CVNM2401	1,310	-1.5%	18,920	209	67,300	828	(482)	63,830	7.7	19/05/2025
CVNM2402	450	0.0%	16,220	43	67,300	191	(259)	68,180	7.7	04/12/2024
CVNM2403	130	0.0%	162,530	21	67,300	21	(109)	72,530	3.9	12/11/2024
CVPB2315	150	0.0%	250,830	77	20,600	95	(55)	22,170	5.4	07/01/2025

本日報由富鑫證券股份有限公司研究部發佈，以上所有資訊乃源於可靠之消息來源，但由於證券市場瞬息萬變且受許多不可預測之因素影響，投資人應審慎投資、自負風險。



CVPB2319	580	-4.9%	29,810	72	20,600	192	(388)	22,740	1.8	02/01/2025
CVPB2401	1,350	-6.3%	132,670	209	20,600	1,160	(190)	19,940	1.9	19/05/2025
CVPB2402	1,090	1.9%	44,140	43	20,600	930	(160)	19,000	2.0	04/12/2024
CVPB2403	1,450	-6.5%	21,570	133	20,600	1,198	(252)	19,000	2.0	04/03/2025
CVPB2405	510	-7.3%	161,750	21	20,600	461	(49)	20,000	2.0	12/11/2024
CVPB2406	620	-3.1%	146,120	51	20,600	472	(148)	20,500	2.0	12/12/2024
CVRE2320	70	-12.5%	10,580	72	18,600	0	(70)	32,330	2.0	02/01/2025
CVRE2401	260	-10.3%	18,260	43	18,600	38	(222)	21,500	4.0	04/12/2024
CVRE2402	300	-3.2%	46,410	133	18,600	85	(215)	23,500	4.0	04/03/2025
CVRE2403	20	0.0%	32,450	21	18,600	0	(20)	25,000	2.0	12/11/2024

(\*) 歐式交易方式，以現金交易

(\*\*) PHS 採用 Black-Scholes 估價方式

## 長期投資股

股票代碼	證券所	現時價格	目標價*	報告日	預期 2024 年盈利 (十億越盾)
VPB	HOSE	20,600	24,600	02/10/2024	13,698
SAB	HOSE	56,000	70,700	26/09/2024	4,544
KDH	HOSE	32,700	43,700	25/09/2024	835
CTG	HOSE	35,000	40,200	18/09/2024	20,759
HPG	HOSE	26,650	28,200	06/09/2024	16,149
PVT	HOSE	27,350	31,650	26/08/2024	1,110
POW	HOSE	12,200	15,900	23/08/2024	1,181
TCB	HOSE	24,200	28,200	21/08/2024	23,965
DRI	UPCOM	12,016	14,100	20/08/2024	103
TCM	HOSE	45,850	58,500	14/08/2024	277
NT2	HOSE	19,150	22,300	09/08/2024	73
VNM	HOSE	67,300	76,100	07/08/2024	9,705
BMI	HOSE	20,650	29,200	07/08/2024	375
IJC	HOSE	13,300	17,300	06/08/2024	538
QNS	UPCOM	48,776	58,500	02/08/2024	2,202
ANV	HOSE	33,300	35,300	05/07/2024	145
DPR	HOSE	38,650	44,600	02/07/2024	350
GEG	HOSE	11,500	18,300	01/07/2024	1,463
GAS	HOSE	71,200	82,900	03/06/2024	11,155
VHC	HOSE	72,500	79,300	28/05/2024	1,117
BSR	UPCOM	21,561	23,200	24/05/2024	5,111
CTD	HOSE	67,100	87,500	24/05/2024	316
IMP	HOSE	42,600	77,200	13/05/2024	383
DGC	HOSE	111,100	118,800	08/05/2024	3,864
FMC	HOSE	46,400	55,100	04/05/2024	343
PVD	HOSE	25,600	31,000	02/05/2024	780
HDB	HOSE	27,000	31,000	16/04/2024	13,140
STK	HOSE	25,700	38,550	04/04/2024	132
MSB	HOSE	12,750	20,700	19/03/2024	5,749
VIB	HOSE	18,750	27,000	07/02/2024	9,843
VHM	HOSE	48,250	63,300	26/01/2024	27,904
MSH	HOSE	45,000	55,900	17/01/2024	318
SIP	HOSE	71,600	83,400	10/01/2024	1,123
KBC	HOSE	26,250	36,000	10/01/2024	1,647
IDC	HNX	53,900	56,000	10/01/2024	2,212
VCB	HOSE	91,400	87,329	10/01/2024	37,497
BID	HOSE	48,750	55,870	10/01/2024	25,522
MBB	HOSE	25,250	29,592	10/01/2024	23,926
TPB	HOSE	17,300	24,130	10/01/2024	7,508
OCB	HOSE	11,750	19,164	10/01/2024	4,880
ACB	HOSE	25,400	31,952	10/01/2024	18,261
STB	HOSE	35,000	34,494	10/01/2024	9,865
LPB	HOSE	31,700	18,389	10/01/2024	4,731
SHB	HOSE	10,700	16,146	10/01/2024	10,044
MWG	HOSE	66,300	61,600	10/01/2024	2,325

本日報由富鑫證券股份有限公司研究部發佈，以上所有資訊乃源自可靠之消息來源，但由於證券市場瞬息萬變且受許多不可預測之因素影響，投資人應審慎投資、自負風險。

FRT	HOSE	174,000	119,200	10/01/2024	305
DGW	HOSE	43,900	55,300	10/01/2024	665
PNJ	HOSE	93,000	101,000	10/01/2024	2,357
PLX	HOSE	41,800	42,300	10/01/2024	4,395
PVS	HNX	38,000	40,300	10/01/2024	1,136
NLG	HOSE	38,150	40,600	10/01/2024	631
VRE	HOSE	18,600	37,700	10/01/2024	4,252

資料來源: PHS 收集

\*若除權交易日發生在報告日後將影響目標價

## 免責聲明

這份報告由富鑫證券股份公司研究員製作。以上資訊乃基於相信為可靠之來源所彙編，惟本公司不負責其完整性與準確性。本日報並不作為買賣任何股票之推薦或邀約。富鑫證券與其相關子公司、管理人員與職員皆可能持有上述之任何證券。富鑫證券（或其任何相關子公司）隨時可能對上述之任何公司進行或承攬投資銀行業務或其他業務。本報告中包含的所有意見與估計，代表我們截至此日期所作之判斷，其後若有任何因素導致更動，本公司恕不另行通知。

## 富鑫證券股份公司

地址：21st Floor, Phu My Hung Building, 08 Hoang Van Thai Street, Tan Phu Ward, District 7, HCMC.

電話號碼：(84-28) 5 413 5479

客服專線：(84-28) 1900 25 23 58

傳真號碼：+84 28 5413 5473

## 胡志明市

### 富美興交易室

地址：Ground Floor, CR2-08, 107 Ton Dat Tien,  
Tan Phu Ward, District 7, Ho Chi Minh City

電話號碼：(84-28) 5 413 5478

傳真號碼：+84 28 5413 5473

### Tan Binh 分行

地址：Park Legend Building, 251 Hoang Van Thu  
Street, Ward 2, Tan Binh District, HCMC

電話號碼：(84-28) 3813 2401

傳真號碼：(84-28) 3813 2415

### 第三郡分行

地址：4th & 5th Floor, D&D Tower, 458 Nguyen Thi  
Minh Khai, Ward 2, District 3, HCMC

電話號碼：(84-28) 382 08068

傳真號碼：(84-28) 3820 8206

### 第一郡分行

地址：Room 1003A, 10th Floor, No. 81-83-83B-85  
Ham Nghi Street, Nguyen Thai Binh Ward,  
District 1, HCMC

電話號碼：(84-28) 3 535 6060

傳真號碼：(84-28) 3 535 2912

## 河內市

### Ha Noi 分行

地址：5th Floor, Vinafor Building, No.127 Lo  
Duc, Dong Mac Ward, Hai Ba Trung  
District, Ha Noi

電話號碼：(84-24) 3 933 4566

傳真號碼：(84-24) 3 933 4820

### Thanh Xuan 分行

地址：5th Floor, UDIC Complex Building, N04  
Hoang Dao Thuy, Trung Hoa Ward, Cau Giay  
District, Ha Noi

電話號碼：(84-24) 6 250 9999

傳真號碼：(84-24) 6 250 6666

## 海防市

### 海防分行

地址：2nd Floor, Eliteco Building No.18 Tran  
Hung Dao, Hoang Van Thu Ward, Hong Bang  
District, Hai Phong

電話號碼：(84-225) 384 1810

傳真號碼：(84-225) 384 1801