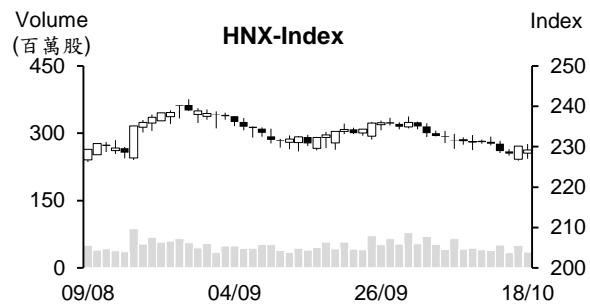
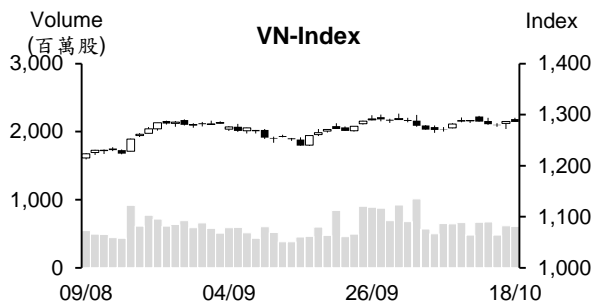


越股行情

18/10/2024	HOSE		VN30		HNX	
收盤價	1,285.46	-0.08%	1,362.69	-0.01%	229.21	-0.40%
成交股數(百萬股)	689.33	0.56%	302.61	21.27%	66.02	30.25%
撮合股數(百萬股)	608.12	-1.61%	272.87	20.78%	34.82	-30.61%
與最近 20 日的平均水位相比	674.29	-9.81%	274.84	-0.72%	50.81	-31.47%
成交值(十億越盾)	15,393	-1.98%	8,503	11.47%	1,137	16.74%
撮合成交值(十億越盾)	13,924	-0.60%	7,914	16.38%	663	-31.37%
與最近 20 日之平均比較	15,449	-9.87%	8,111	-2.43%	987	-32.89%
上漲家數	157	36%	12	40%	57	27%
下跌家數	211	48%	13	43%	83	39%
持平家數	72	16%	5	17%	71	34%



市場概況

週五 (10 月 18 日) 越股下跌。延續昨日的上揚，今日 VN 指數以紅盤開出後持續上漲並突破 1,290 點。可惜，早盤後半段，多數類股走勢分歧，其後鋼鐵、證券及零售等類股下跌，使指數漲幅逐漸收窄。所幸，STB、EIB 及 HDB 等部分藍籌股之上漲，指數最終僅以小黑作收。透過盤面觀察，部分中小型股也上漲，其中以 YEG、SMC 及 SZC 表現最為明顯。外資維持減碼，但淨賣超金額縮減至 1,500 億越盾左右，為最近六個交易以來之最低。

技術分析

VN 指數在昨日 K 出現下影線 (上揚) 後，今日呈現下跌且以當天最低點作收。這意味著買盤幾乎已錯過推升盤勢好轉之機會。若下週買盤力道不提升，反而賣壓湧現，使指數跌破 1,270 點價位，盤勢將面臨下挫壓力。然而，若買盤力道強勁，指數仍有突破 1300 點關卡之機會；河內部分，HNX 指數今日收黑。K 線出現上影線，量能維持在低水位，顯示盤勢仍面臨下挫壓力。指數若上漲，這僅是反彈而已，232-237 點為目前指數的壓力區。操作上建議投資人應將投資部位的持股率維持在平均水位。若盤勢帶量上揚，投資人可進行加碼。反之，若指數跌破 1,270 點，應將投資部位的持股率調降至低水位。

建議股名單: MBB (獲利了結) – DBC (減碼)

(請參考第 2 頁)

當日調整股名單

次號	股票代碼	評等	評等日	現時價格	買入區間	持股表現	目標價	預期獲利	停損價	預期損失	備註
1	MBB	獲利了結	21/10/2024	25.75	25.10	2.6%	28.0	11.6%	24.2	-3.6%	仍未能突破短線高點
2	DBC	減碼	21/10/2024	29.50	30.20	-2.3%	32.0	6.0%	28.6	-5.3%	趨勢轉弱

投資組合部位

次號	股票代碼	評等	評等日	現時價格	買入區間	持股表現	目標價	預期獲利	停損價	預期損失	備註
1	FPT	加碼	19/09/2024	137.00	134.60	1.8%	155	15.2%	129	-4.2%	
2	MSN	加碼	26/09/2024	80.40	75.50	6.5%	85	12.6%	72.5	-4%	
3	HAH	加碼	09/10/2024	42.25	41.45	1.9%	45	8.6%	39.7	-4%	
4	QNS	加碼	11/10/2024	49.57	48.774	1.6%	54	10.7%	47.3	-3%	
5	VGI	加碼	14/10/2024	67.76	67.011	1.1%	80	19.4%	62.5	-7%	
6	NTP	加碼	17/10/2024	61.90	62	-0.2%	67.5	9%	58	-6%	
7	MWG	加碼	18/10/2024	65.7	65.8	-0.2%	70	6%	63	-4%	

匯率大幅上漲，越南國家銀行 (SBV) 在暫停近 2 個月後已再度收回資金

10 月 18 日越南國家銀行 (SBV) 在暫停近兩個月後已透過招標方式發行 12.3 兆越南盾之 14 天及 28 天期限的短期票券。5 家銀行中標 14 天期限的票券 (價值為 4.4 兆越盾，年利率為 3.74%)，8 家銀行中標 24 天期限的票券 (價值為 7.9 兆越盾，年利率為 4%)。SBV 淨收回資金的動態以提升同業拆款利率及支援穩定匯率。

匯率在 8 月及 9 月大幅下跌後，10 月上半月呈現回升。10 月 17 日匯率較 9 月底上漲 650 越盾左右 (相當於 2.6%) 至 25,200 越盾。

19 家國營企業稅前盈餘較年度目標高出 20%

據國家資本管理委員會 (CMSC) 之統計，今年前九個月 19 家母公司及集團的營收加總較去年同期增長 15% 至 971.593 兆越盾，達成年度計劃的 83%。稅前盈餘為 50.36 兆越盾左右，較年度計劃高出 20%。繳納的稅金為 62.904 兆越盾 (相當於去年同期)，較年度計劃高出 15%。另外，合併業主權益約 1,500 兆多越盾，達成年度計畫的 90%、較去年同期高出 12%。

國內黃金戒指價格創下歷史新高，來到 1 兩 8,500 萬越盾

10 月 18 日 SJC 金條未波動，但黃金戒指價格跟隨國際黃金價格上漲持續調升。Doji 公司、Phu Quy 公司及西貢珠寶公司的黃金戒指價格均調升 40-45 萬越盾至每兩 8,500 萬越盾，創下歷史新高。

資料來源：Vietstock、Fireant

2024 年第三季 FPT 稅前盈餘近 3 兆越盾，前九個月新簽約的營收達 10 億美元

據 FPT 股份公司 (FPT) 剛公佈有關 2024 年前九個月經營結果之數據顯示，營收增長 19.3% 至 45.241 兆越盾、稅前盈餘亦成長 19.8% 至 8.111 兆越盾。母公司的稅後盈餘 (淨利) 擴增 21.5% 至 5.762 兆越盾，每股盈餘 (EPS) 為 3,945 越盾。其中第三季 FPT 的稅前盈餘成長 19.9% 至 2.913 兆越盾，淨利較去年同期成長逾 21% 至 2.09 兆越盾，創下歷史的新高。

今年前九個月國外科技資訊服務部門持續大幅增長 28.6%。值得注意的是，新簽約的營收達 10 億美元 (較去年同期增長 20.1% 至 25.121 兆越盾)，其主要來自日本及亞太地區 (APAC) 市場。

FPT 計劃 2024 年營收將創下曆史新高至 61.85 兆越盾 (約 25 億美元)、稅前盈餘將成長 18% 至 10.875 兆越盾。整體來看，今年前九個月 FPT 營收及獲利分別達成年度計劃的 73% 及 75%。

今年前九個月 LPBank 獲利持續大幅成長

據 Loc Phat 股份銀行 (LPBank, HOSE: LPB) 之公佈，第三季稅前盈餘達 2.9 兆越盾。今年前九個月稅前盈餘成長 139% 至 8.818 億越盾，達成年度計劃的 84% 且為過去以來之最高獲利。

第三季及前九個月 LPB 的稅後盈餘分別為 2.331 兆越盾及 7.051 兆越盾，較去年同期均增長 2 倍多。值得注意的是，第三季服務營收淨額增長 5 倍至 1.016 兆越盾，今年前九個月其營收亦增長 3 倍至 2.701 兆越盾。

今年前九個月 SZC 即將完成獲利計劃

2024 年第三季 Sonadezi Chau Duc 股份公司 (HOSE: SZC) 營收淨額萎縮 21% 至近 1,650 億越盾，主因於土地租出及管理收費減少 17% 至 1,410 億多越盾。Sonadezi Huu Phuoc 房屋及住宅區的銷售額由去年同期的 210 億多越盾縮減至近 40 億越盾)。然銷售成本維持在低水位，SZC 毛利因之維持在近 860 億越盾。

另外，財務營收大增 146% 至逾 150 億越盾，費用未呈現大波動，因此第三季稅後盈餘較去年同期增長 8% 至近 600 億越盾。

今年前九個月 SZC 獲利較去年同期成長 39% 至近 2,270 億越盾，達成年度計畫的 99.5%。營收成長 73% 至 6,410 億越盾，達成年度計畫的 73%。

資料來源：Vietstock、Vietnambiz

市場統計

撮合統計

推升指數上漲的前五名股票

HOSE				HNX			
股票代碼	收盤價 (越盾)	漲跌 %	影響指數 %	股票代碼	收盤價 (VND)	漲跌 %	影響指數 %
STB	35,550	2.75%	0.03%	VIF	16,800	3.07%	0.06%
EIB	19,450	3.46%	0.02%	VFS	14,600	8.96%	0.04%
HDB	27,000	1.50%	0.02%	HGM	82,500	10.00%	0.03%
VCB	92,400	0.22%	0.02%	IDC	55,900	0.36%	0.02%
VIC	41,800	0.60%	0.02%	PTI	31,900	2.57%	0.02%

拖累指數的前五名股票

HOSE				HNX			
股票代碼	收盤價 (越盾)	漲跌 %	影響指數 %	股票代碼	收盤價 (越盾)	漲跌 %	影響指數 %
VPB	20,550	-1.67%	-0.05%	PVS	39,000	-1.27%	-0.08%
HPG	26,950	-1.10%	-0.04%	KSV	49,000	-2.00%	-0.06%
CTG	36,250	-0.82%	-0.03%	CEO	15,100	-1.95%	-0.05%
MSN	80,400	-0.74%	-0.02%	NTP	61,900	-1.75%	-0.05%
MBB	25,750	-0.58%	-0.02%	DTK	11,600	-1.69%	-0.04%

前五名成交量

HOSE				HNX			
股票代碼	收盤價 (越盾)	漲跌 %	成交量 (股)	股票代碼	收盤價 (越盾)	漲跌 %	成交量 (千股)
STB	35,550	2.75%	32,875,557	SHS	15,300	-0.65%	3,273,947
VIB	19,500	0.78%	29,942,749	MBS	29,800	0.34%	3,272,144
TPB	17,800	-0.56%	29,526,373	CEO	15,100	-1.95%	2,874,063
EIB	19,450	3.46%	27,203,118	MST	5,800	-1.69%	2,386,788
MSB	13,050	-1.14%	25,494,364	VFS	14,600	8.96%	1,901,420

前五名成交值

HOSE				HNX			
股票代碼	收盤價 (越盾)	漲跌 %	成交值 (十億越盾)	股票代碼	收盤價 (越盾)	漲跌 %	成交值 (十億越盾)
STB	35,550	2.75%	1,162.9	MBS	29,800	0.34%	98.1
VIB	19,500	0.78%	587.2	PVS	39,000	-1.27%	73.7
TPB	17,800	-0.56%	530.5	IDC	55,900	0.36%	58.5
EIB	19,450	3.46%	522.8	SHS	15,300	-0.65%	50.4
VPB	20,550	-1.67%	505.6	CEO	15,100	-1.95%	43.9

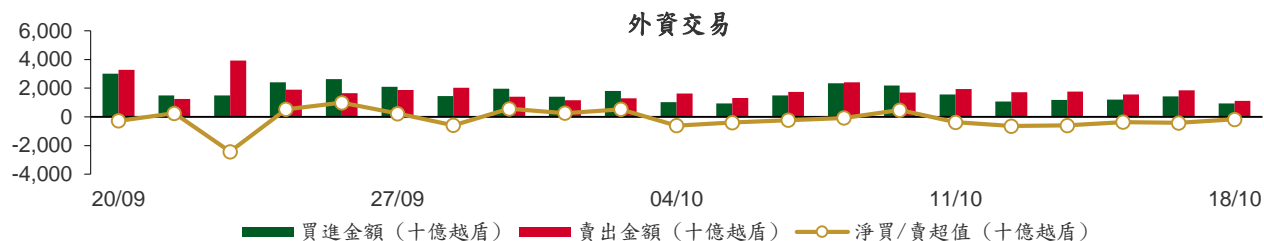
議價交易

前五名股

HOSE			HNX		
股票代碼	成交量 (股)	成交值 (十億越盾)	股票代碼	成交量 (股)	成交值 (十億越盾)
SSB	22,600,000	384.73	SHS	18,500,000	288.60
EIB	14,500,000	288.55	HUT	7,010,400	103.75
MSB	8,173,000	107.88	BAB	2,280,000	27.36
YEG	10,200,000	94.23	DNP	1,083,477	20.48
VPB	3,200,063	68.48	TPP	1,220,835	14.60

外資交易行情 (股票)

證交所	買進成交量 (百萬股)	買進金額 (十億越盾)	賣出成交量 (百萬股)	賣出金額 (十億越盾)	淨買/賣成 交易 (百萬股)	淨買/賣超值 (十億越盾)
HOSE	30.78	905.74	34.10	1,062.76	(3.32)	(157.03)
HNX	1.00	32.47	1.24	44.77	(0.24)	(12.30)
總計	31.78	938.21	35.34	1,107.54	(3.56)	(169.33)



前五名買進

HOSE				HNX			
股票代碼	收盤價 (越盾)	成交量 (股)	成交值 (十億越盾)	股票代碼	收盤價 (越盾)	成交量 (股)	成交值 (十億越盾)
FPT	137,000	769,240	105.47	IDC	55,900	256,700	14.33
MWG	65,700	1,088,300	71.52	PVS	39,000	205,200	8.00
FUEVFNVD	33,530	1,816,950	60.90	VC3	28,600	74,300	2.12
STB	35,550	1,708,000	60.45	BVS	41,600	43,500	1.81
YEG	10,250	6,018,600	56.73	PVI	47,600	29,801	1.36

前五名賣出

HOSE				HNX			
股票代碼	收盤價 (越盾)	成交量 (股)	成交值 (十億越盾)	股票代碼	收盤價 (越盾)	成交量 (股)	成交值 (十億越盾)
FUEVFNVD	33,530	3,208,800	107.53	IDC	55,900	489,807	27.35
VHM	45,250	1,992,373	90.45	MBS	29,800	273,600	8.20
FPT	137,000	609,138	83.51	VGS	37,600	48,800	1.86
HDB	27,000	1,794,700	48.22	HJS	32,100	45,500	1.50
NLG	38,900	1,209,900	47.46	SHS	15,300	56,245	0.87

前五名淨買超

HOSE				HNX			
股票代碼	收盤價 (越盾)	淨買超股數 (股)	淨買超值 (十億越盾)	股票代碼	收盤價 (越盾)	淨買超股數 (股)	淨買超值 (十億越盾)
MWG	65,700	1,078,078	70.85	PVS	39,000	190,126	7.41
YEG	10,250	5,970,200	56.23	BVS	41,600	43,500	1.81
EIB	19,450	1,425,507	27.63	VC3	28,600	63,400	1.81
FPT	137,000	160,102	21.96	PVI	47,600	29,001	1.33
VPB	20,550	994,300	20.52	TIG	13,200	53,600	0.71

前五名淨賣超

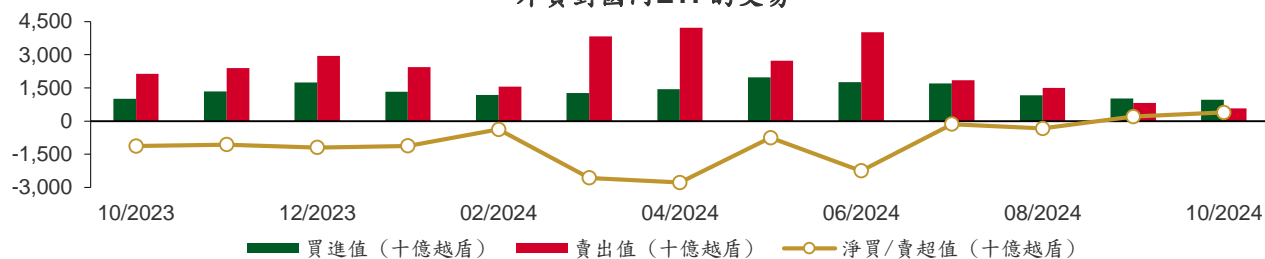
HOSE				HNX			
股票代碼	收盤價 (越盾)	淨賣超股數 (股)	淨賣超值 (十億越盾)	股票代碼	收盤價 (越盾)	淨賣超股數 (股)	淨賣超值 (十億越盾)
FUEVFNVD	33,530	(1,391,850)	(46.63)	IDC	55,900	(233,107)	(13.02)
MSB	13,050	(2,671,122)	(34.94)	MBS	29,800	(259,800)	(7.78)
VHM	45,250	(751,973)	(33.92)	HJS	32,100	(45,500)	(1.50)
VCI	36,100	(753,473)	(27.51)	VGS	37,600	(35,700)	(1.35)
CTG	36,250	(636,512)	(23.23)	SHS	15,300	(48,445)	(0.75)

ETF 交易

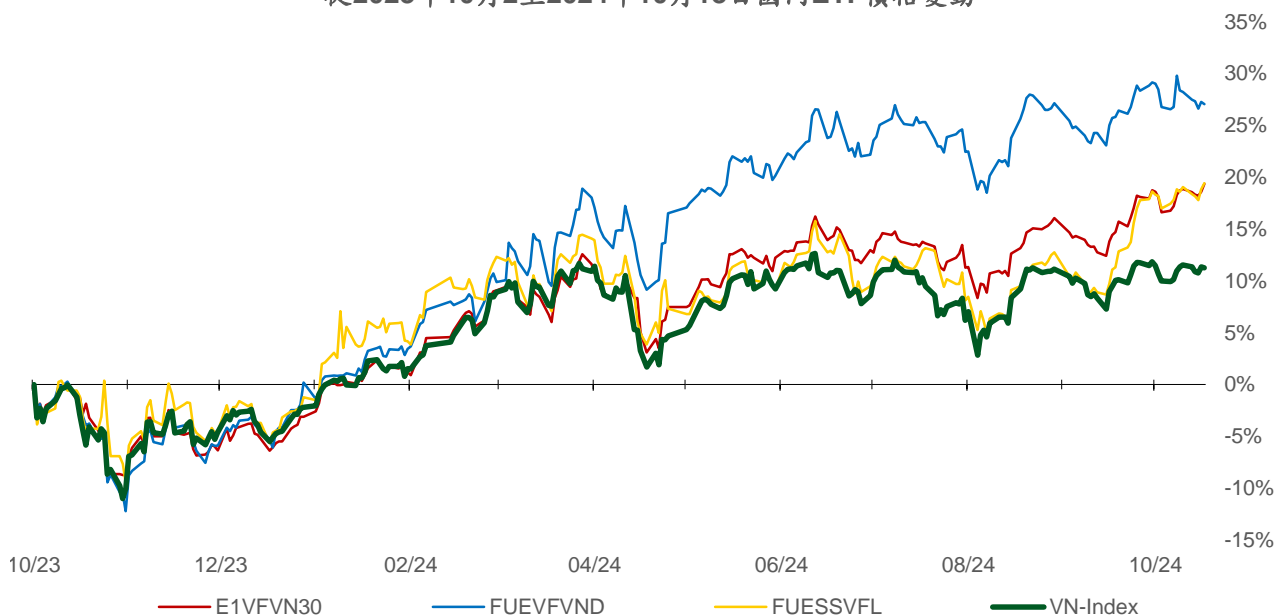
價格統計				
ETF 代碼	收盤價 (越盾)	漲跌 (%)	成交量 (股)	成交值 (十億越盾)
E1VFN30	23,930	0.6%	169,629	4.06
FUEMAV30	16,430	0.4%	6,219	0.10
FUESSV30	17,030	1.1%	3,505	0.06
FUESSV50	20,350	0.1%	11,700	0.24
FUESSVFL	22,310	0.5%	429,825	9.58
FUEVFVND	33,530	-0.1%	3,787,252	126.95
FUEVN100	18,180	0.4%	34,243	0.62
FUEIP100	8,980	0.0%	403	0.00
FUEKIV30	9,180	0.4%	5,700	0.05
FUEDCMID	11,960	-0.3%	3,969	0.05
FUEKIVFS	13,150	0.0%	3,500	0.05
FUEMAVND	14,080	0.0%	5,200	0.07
FUEFCV50	12,290	1.5%	6,106	0.07
FUEBFVND	12,510	0.0%	0	0.00
FUEKIVND	12,670	0.6%	17,700	0.22
FUEABVND	10,300	0.0%	0	0.00
總計			4,484,951	142.13

外資交易			
ETF 代碼	買進金額 (十億越盾)	賣出金額 (十億越盾)	淨買/賣超值 (十億越盾)
E1VFN30	0.25	0.14	0.11
FUEMAV30	0.08	0.02	0.06
FUESSV30	0.03	0.01	0.02
FUESSV50	0.11	0.12	(0.01)
FUESSVFL	3.42	0.00	3.42
FUEVFVND	60.90	107.53	(46.63)
FUEVN100	0.38	0.05	0.33
FUEIP100	0.00	0.00	0.00
FUEKIV30	0.05	0.01	0.04
FUEDCMID	0.01	0.01	(0.01)
FUEKIVFS	0.00	0.05	(0.05)
FUEMAVND	0.07	0.03	0.04
FUEFCV50	0.00	0.00	0.00
FUEBFVND	0.00	0.00	0.00
FUEKIVND	0.22	0.22	0.00
FUEABVND	0.00	0.00	0.00
總計	65.52	108.19	(42.67)

外資對國內ETF的交易



從2023年10月2至2024年10月18日國內ETF價格變動



權證資訊

權證代碼 (*)	收盤價 (越盾)	漲跌 (%)	成交量	到期的天數	標的股票之價格 (越盾)	權證理論價格 (越盾) (**)	與收盤價的差異 (越盾)	履約價格(越盾)	行使比例 n:1	最後交易日
CFPT2314	6,120	0.5%	103,500	81	137,000	5,950	(170)	86,350	8.6	07/01/2025
CFPT2317	3,850	0.5%	24,420	32	137,000	3,846	(4)	87,210	13.0	19/11/2024
CFPT2401	1,840	-0.5%	22,320	47	137,000	1,580	(260)	124,770	8.6	04/12/2024
CHPG2332	340	-5.6%	93,100	20	26,950	244	(96)	25,910	5.5	07/11/2024
CHPG2333	500	-2.0%	36,220	48	26,950	256	(244)	26,360	5.5	05/12/2024
CHPG2334	440	-2.2%	43,640	81	26,950	205	(235)	26,810	7.3	07/01/2025
CHPG2339	1,330	-1.5%	10,940	76	26,950	635	(695)	27,470	1.8	02/01/2025
CHPG2342	680	-1.5%	5,820	32	26,950	570	(110)	21,820	9.1	19/11/2024
CHPG2402	1,530	-3.8%	56,950	213	26,950	681	(849)	28,180	2.7	19/05/2025
CHPG2403	410	-2.4%	42,670	137	26,950	167	(243)	30,500	4.0	04/03/2025
CHPG2405	40	33.3%	83,520	25	26,950	1	(39)	33,000	2.0	12/11/2024
CMBB2315	1,750	1.7%	280,280	81	25,750	1,617	(133)	19,570	3.9	07/01/2025
CMBB2402	2,210	0.0%	88,690	213	25,750	1,716	(494)	23,480	2.0	19/05/2025
CMBB2403	1,680	0.0%	43,810	47	25,750	1,463	(217)	23,000	2.0	04/12/2024
CMBB2404	2,020	3.6%	171,750	137	25,750	1,516	(504)	23,500	2.0	04/03/2025
CMSN2317	790	0.0%	0	76	80,400	329	(461)	86,870	8.0	02/01/2025
CMSN2401	1,160	-5.7%	163,990	137	80,400	775	(385)	82,000	8.0	04/03/2025
CMSN2402	570	-3.4%	42,680	25	80,400	366	(204)	83,000	5.0	12/11/2024
CMSN2403	510	-3.8%	115,920	55	80,400	250	(260)	90,000	5.0	12/12/2024
CMWG2314	1,570	-0.6%	279,650	81	65,700	1,489	(81)	51,590	9.9	07/01/2025
CMWG2401	2,050	-3.3%	11,670	213	65,700	1,939	(111)	65,480	4.0	19/05/2025
CMWG2402	1,060	-3.6%	38,410	47	65,700	941	(119)	63,490	5.0	04/12/2024
CMWG2403	1,590	-1.9%	17,060	137	65,700	1,335	(255)	64,490	5.0	04/03/2025
CPOW2315	600	1.7%	6,960	76	12,500	172	(428)	13,460	2.0	02/01/2025
CSHB2306	700	6.1%	480	76	10,850	64	(636)	12,240	1.9	02/01/2025
CSTB2328	540	22.7%	616,550	81	35,550	449	(91)	33,000	8.0	07/01/2025
CSTB2333	1,520	33.3%	58,830	76	35,550	884	(636)	36,110	2.0	02/01/2025
CSTB2337	1,220	19.6%	150,140	32	35,550	1,231	11	27,000	7.0	19/11/2024
CSTB2402	2,450	14.0%	522,110	213	35,550	2,292	(158)	30,000	3.0	19/05/2025
CSTB2403	1,650	22.2%	21,220	47	35,550	1,434	(216)	30,000	4.0	04/12/2024
CSTB2404	1,850	27.6%	174,930	137	35,550	1,394	(456)	31,000	4.0	04/03/2025
CSTB2405	1,880	42.4%	31,940	25	35,550	1,638	(242)	32,500	2.0	12/11/2024
CSTB2407	980	34.3%	255,220	55	35,550	819	(161)	33,000	4.0	12/12/2024
CTCB2402	370	-2.6%	132,090	55	24,450	121	(249)	27,500	2.0	12/12/2024
CTPB2402	1,920	0.0%	116,590	47	17,800	1,785	(135)	15,020	1.6	04/12/2024
CVHM2318	950	179.4%	13,850	76	45,250	79	(871)	53,460	5.0	02/01/2025
CVHM2402	1,850	-1.1%	23,650	137	45,250	1,417	(433)	41,500	4.0	04/03/2025
CVHM2403	1,540	6.9%	38,360	47	45,250	1,309	(231)	40,500	4.0	04/12/2024
CVHM2404	1,470	3.5%	183,640	25	45,250	1,353	(117)	40,000	4.0	12/11/2024
CVHM2405	850	6.3%	116,520	55	45,250	581	(269)	45,000	4.0	12/12/2024
CVIB2305	540	8.0%	180,480	81	19,500	438	(102)	17,750	4.8	07/01/2025
CVIB2402	930	6.9%	97,580	213	19,500	702	(228)	20,510	1.7	19/05/2025
CVIB2404	90	0.0%	268,600	25	19,500	33	(57)	21,370	1.7	12/11/2024
CVIC2314	290	0.0%	2,980	76	41,800	30	(260)	54,570	5.0	02/01/2025
CVIC2401	450	4.7%	9,770	47	41,800	209	(241)	45,500	4.0	04/12/2024
CVIC2402	180	5.9%	215,650	55	41,800	69	(111)	50,000	4.0	12/12/2024
CVNM2311	320	3.2%	2,590	81	67,400	35	(285)	75,820	9.5	07/01/2025
CVNM2315	280	-3.5%	35,170	76	67,400	4	(276)	84,240	3.8	02/01/2025
CVNM2401	1,350	-3.6%	45,660	213	67,400	843	(507)	63,830	7.7	19/05/2025
CVNM2402	490	2.1%	30,880	47	67,400	208	(282)	68,180	7.7	04/12/2024
CVNM2403	150	-21.1%	63,460	25	67,400	33	(117)	72,530	3.9	12/11/2024
CVPB2315	160	-5.9%	112,820	81	20,550	97	(63)	22,170	5.4	07/01/2025

本日報由富鑫證券股份有限公司研究部發佈，以上所有資訊乃源於可靠之消息來源，但由於證券市場瞬息萬變且受許多不可預測之因素影響，投資人應審慎投資、自負風險。

CVPB2319	650	-7.1%	16,510	76	20,550	198	(452)	22,740	1.8	02/01/2025
CVPB2401	1,430	-7.1%	84,580	213	20,550	1,154	(276)	19,940	1.9	19/05/2025
CVPB2402	1,220	-6.2%	97,020	47	20,550	923	(297)	19,000	2.0	04/12/2024
CVPB2403	1,510	-11.2%	37,450	137	20,550	1,190	(320)	19,000	2.0	04/03/2025
CVPB2405	600	-13.0%	292,490	25	20,550	468	(132)	20,000	2.0	12/11/2024
CVPB2406	690	-9.2%	248,230	55	20,550	476	(214)	20,500	2.0	12/12/2024
CVRE2320	80	14.3%	24,470	76	18,750	0	(80)	32,330	2.0	02/01/2025
CVRE2401	280	3.7%	10,090	47	18,750	50	(230)	21,500	4.0	04/12/2024
CVRE2402	300	0.0%	34,180	137	18,750	96	(204)	23,500	4.0	04/03/2025
CVRE2403	30	0.0%	36,170	25	18,750	0	(30)	25,000	2.0	12/11/2024

(*) 歐式交易方式，以現金交易

(**) PHS 採用 Black-Scholes 估價方式

長期投資股

股票代碼	證券所	現時價格	目標價*	報告日	預期 2024 年盈利 (十億越盾)
VPB	HOSE	20,550	24,600	02/10/2024	13,698
SAB	HOSE	57,400	70,700	26/09/2024	4,544
KDH	HOSE	32,800	43,700	25/09/2024	835
CTG	HOSE	36,250	40,200	18/09/2024	20,759
HPG	HOSE	26,950	28,200	06/09/2024	16,149
PVT	HOSE	27,950	31,650	26/08/2024	1,110
POW	HOSE	12,500	15,900	23/08/2024	1,181
TCB	HOSE	24,450	28,200	21/08/2024	23,965
DRI	UPCOM	11,880	14,100	20/08/2024	103
TCM	HOSE	46,350	58,500	14/08/2024	277
NT2	HOSE	19,400	22,300	09/08/2024	73
VNM	HOSE	67,400	76,100	07/08/2024	9,705
BMI	HOSE	21,000	29,200	07/08/2024	375
IJC	HOSE	13,600	17,300	06/08/2024	538
QNS	UPCOM	49,574	58,500	02/08/2024	2,202
ANV	HOSE	33,300	35,300	05/07/2024	145
DPR	HOSE	42,350	44,600	02/07/2024	350
GEG	HOSE	11,750	18,300	01/07/2024	1,463
GAS	HOSE	71,700	82,900	03/06/2024	11,155
VHC	HOSE	73,200	79,300	28/05/2024	1,117
BSR	UPCOM	22,417	23,200	24/05/2024	5,111
CTD	HOSE	63,400	87,500	24/05/2024	316
IMP	HOSE	46,850	77,200	13/05/2024	383
DGC	HOSE	114,000	118,800	08/05/2024	3,864
FMC	HOSE	48,150	55,100	04/05/2024	343
PVD	HOSE	26,250	31,000	02/05/2024	780
HDB	HOSE	27,000	31,000	16/04/2024	13,140
STK	HOSE	26,000	38,550	04/04/2024	132
MSB	HOSE	13,050	20,700	19/03/2024	5,749
VIB	HOSE	19,500	27,000	07/02/2024	9,843
VHM	HOSE	45,250	63,300	26/01/2024	27,904
MSH	HOSE	45,300	55,900	17/01/2024	318
SIP	HOSE	73,200	83,400	10/01/2024	1,123
KBC	HOSE	27,700	36,000	10/01/2024	1,647
IDC	HNX	55,900	56,000	10/01/2024	2,212
VCB	HOSE	92,400	87,329	10/01/2024	37,497
BID	HOSE	50,300	55,870	10/01/2024	25,522
MBB	HOSE	25,750	29,592	10/01/2024	23,926
TPB	HOSE	17,800	24,130	10/01/2024	7,508
OCB	HOSE	12,350	19,164	10/01/2024	4,880
ACB	HOSE	26,100	31,952	10/01/2024	18,261
STB	HOSE	35,550	34,494	10/01/2024	9,865
LPB	HOSE	32,350	18,389	10/01/2024	4,731
SHB	HOSE	10,850	16,146	10/01/2024	10,044
MWG	HOSE	65,700	61,600	10/01/2024	2,325

本日報由富鑫證券股份有限公司研究部發佈，以上所有資訊乃源於可靠之消息來源，但由於證券市場瞬息萬變且受許多不可預測之因素影響，投資人應審慎投資、自負風險。

FRT	HOSE	177,300	119,200	10/01/2024	305
DGW	HOSE	45,450	55,300	10/01/2024	665
PNJ	HOSE	94,900	101,000	10/01/2024	2,357
PLX	HOSE	42,350	42,300	10/01/2024	4,395
PVS	HNX	39,000	40,300	10/01/2024	1,136
NLG	HOSE	38,900	40,600	10/01/2024	631
VRE	HOSE	18,750	37,700	10/01/2024	4,252

資料來源: PHS 收集

*若除權交易日發生在報告日後將影響目標價

免責聲明

這份報告由富鑫證券股份公司研究員製作。以上資訊乃基於相信為可靠之來源所彙編，惟本公司不負責其完整性與準確性。本日報並不作為買賣任何股票之推薦或邀約。富鑫證券與其相關子公司、管理人員與職員皆可能持有上述之任何證券。富鑫證券（或其任何相關子公司）隨時可能對上述之任何公司進行或承攬投資銀行業務或其他業務。本報告中包含的所有意見與估計，代表我們截至此日期所作之判斷，其後若有任何因素導致更動，本公司恕不另行通知。

富鑫證券股份公司

地址：21st Floor, Phu My Hung Building, 08 Hoang Van Thai Street, Tan Phu Ward, District 7, HCMC.

電話號碼：(84-28) 5 413 5479

客服專線：(84-28) 1900 25 23 58

傳真號碼：+84 28 5413 5473

胡志明市

富美興交易室

地址：Ground Floor, CR2-08, 107 Ton Dat Tien,
Tan Phu Ward, District 7, Ho Chi Minh City

電話號碼：(84-28) 5 413 5478

傳真號碼：+84 28 5413 5473

Tan Binh 分行

地址：Park Legend Building, 251 Hoang Van Thu
Street, Ward 2, Tan Binh District, HCMC

電話號碼：(84-28) 3813 2401

傳真號碼：(84-28) 3813 2415

第三郡分行

地址：4th & 5th Floor, D&D Tower, 458 Nguyen Thi
Minh Khai, Ward 2, District 3, HCMC

電話號碼：(84-28) 382 08068

傳真號碼：(84-28) 3820 8206

第一郡分行

地址：Room 1003A, 10th Floor, No. 81-83-83B-85
Ham Nghi Street, Nguyen Thai Binh Ward,
District 1, HCMC

電話號碼：(84-28) 3 535 6060

傳真號碼：(84-28) 3 535 2912

河內市

Ha Noi 分行

地址：5th Floor, Vinafor Building, No.127 Lo
Duc, Dong Mac Ward, Hai Ba Trung
District, Ha Noi

電話號碼：(84-24) 3 933 4566

傳真號碼：(84-24) 3 933 4820

Thanh Xuan 分行

地址：5th Floor, UDIC Complex Building, N04
Hoang Dao Thuy, Trung Hoa Ward, Cau Giay
District, Ha Noi

電話號碼：(84-24) 6 250 9999

傳真號碼：(84-24) 6 250 6666

海防市

海防分行

地址：2nd Floor, Eliteco Building No.18 Tran
Hung Dao, Hoang Van Thu Ward, Hong Bang
District, Hai Phong

電話號碼：(84-225) 384 1810

傳真號碼：(84-225) 384 1801