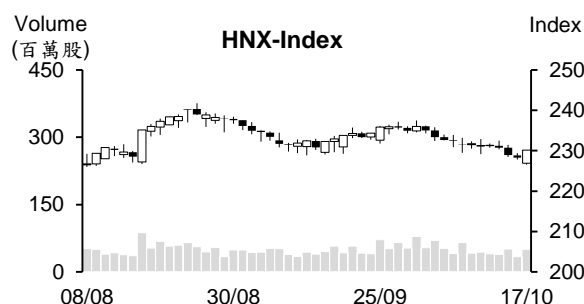
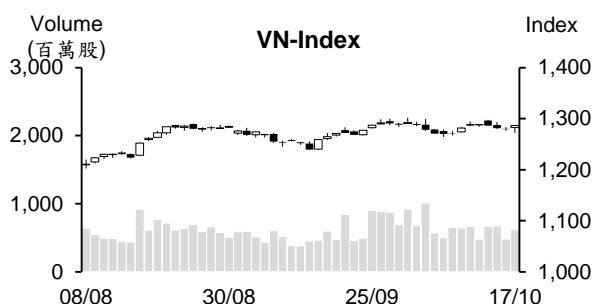


越股行情

17/10/2024	HOSE		VN30		HNX	
收盤價	1,286.52	0.55%	1,362.89	0.65%	230.12	0.81%
成交股數(百萬股)	685.48	27.68%	249.53	26.07%	50.69	31.82%
撮合股數(百萬股)	618.07	28.11%	225.93	29.12%	50.19	49.45%
與最近 20 日的平均水位相比	685.92	-9.89%	280.93	-19.58%	51.93	-3.36%
成交值(十億越盾)	15,703	17.90%	7,628	9.79%	974	23.95%
撮合成交值(十億越盾)	14,007	17.98%	6,800	10.72%	966	60.33%
與最近 20 日之平均比較	15,756	-11.10%	8,296	-18.04%	1,015	-4.84%
上漲家數	224	52%	23	77%	87	42%
下跌家數	128	30%	7	23%	60	29%
持平家數	79	18%	0	0%	59	29%



市場概況

今日為 VN30 指數期貨合約之到期日，VN 指數呈現尾盤價漲量增。早盤交易時段，交易氣氛清淡，指數多數交易時間下跌。然午盤交易時段，不動產類股上揚(部分股票股漲停)，加上銀行、證券、塑膠及紡織等族群也回升，推升指數由黑翻紅並最終以當天最高點作收。量能在午盤交易時段也擴增，整天量能因之維持在平均水位。然相較於國內投資人的加碼，外資則維持減碼，淨賣超金額逾 4,000 億越盾，主要拋售 HDB 及 FUSSVFL。

技術分析

VN 指數在 1270-1280 點區間上揚(K 線出現下影線)，量能維持在一般水位。透過盤面觀察，早盤交易時段，賣壓減弱，然買盤力道在午盤交易時段明顯提升。因此，若買盤力道強勁，指數將有機會突破 1300 點。然而，若買盤進場維持低迷，盤勢面臨下挫之壓力將上升；河內部分，HNX 指數上漲，K 線出現 Bullish Engulfing 型，量能同步擴增。然由於指數出現反彈的價位不在 221-225 點支撐區間。因此，我們預期盤勢僅是反彈，仍可能面臨下挫壓力。232-237 點為短線盤勢的支撐區間。整體來看，若盤勢帶量上揚，投資人可加碼(提高部位持股率)。反而，若買盤維持低迷，僅將投資部位的持股率維持在一般水位。

建議股名單: MWG (加碼)

(請參考第 2 頁)

當日調整股名單

次號	股票代碼	評等	評等日	現時價格	買入區間	持股表現	目標價	預期獲利	停損價	預期損失	備註
1	MWG	加碼	18/10/2024	65.80	65.80	0.0%	70.0	6.4%	63	-4.3%	MWG 可能在目前價位打底。

投資組合部位

次號	股票代碼	評等	評等日	現時價格	買入區間	持股表現	目標價	預期獲利	停損價	預期損失	備註
1	FPT	加碼	19/09/2024	137.00	134.60	1.8%	155	15.2%	129	-4.2%	
2	MSN	加碼	26/09/2024	81.00	75.50	7.3%	85	12.6%	72.5	-4%	
3	MBB	加碼	07/10/2024	25.90	25.10	3.2%	28	11.6%	24.2	-4%	
4	HAH	加碼	09/10/2024	42.95	41.45	3.6%	45	8.6%	39.7	-4%	
5	DBC	加碼	10/10/2024	29.35	30.2	-2.8%	32	6.0%	28.6	-5%	
6	QNS	加碼	11/10/2024	49.31	48.774	1.1%	54	11%	47.3	-3%	
7	VGI	加碼	14/10/2024	66.626	67.011	-0.6%	80	19%	62.5	-7%	
8	NTP	加碼	17/10/2024	63	62	1.6%	67.5	9%	58	-6%	

胡志明市的僑匯波動

越南國家銀行 (SBV) 胡志明市分行副經理 Nguyen Duc Lenh 先生表示，今年前九個月胡志明市的僑匯較去年同期增長 10.5% 至近 74 億美元。雖然近幾季 僑匯萎縮 (第三季較第二季縮減 4.1%)，但今年前三季僑匯相當於 2023 年的 78.1% (2023 年的僑匯最高，來到 94.6 億美元)。

今年前九個月越美貿易金額突破 1,000 億美元

據工商部的最新報告顯示，2024 年前九個月美國為越南最大的出口市場，其出口金額達 894 億美元 (佔越南出口總額的 29.8%)，較去年同期成長 27.4% (去年同期萎縮 17.6%)。至於進口方面，美國也是越南最大的進口市場之一，其進口金額成長 6.2% 至 109 億美元。整體來看，今年前九個月越美貿易金額已突破 1,000 億美元 (達 1,003 億美元)。

預計今年最後幾個月旅遊業將大幅成長，赴越南的國際遊客大增

據統計總局報告顯示，2024 年 9 月赴越南的國際旅客近 130 萬人次，較去年同期成長 20.9%，第三季其旅客亦成長 17% 至近 380 萬。今年前九個月赴越南的國際旅客約 1,270 萬多，較去年同期成長 43%。

簽證的優惠政策、旅遊廣告活動以及國際旅遊獎等因素吸引越來越多的國際遊客赴越南。

汽油價格略微下跌，RON 95 汽油下跌至每公升低於 21,000 越盾

據 10 月 17 日下午 3 時財政部與工商部發佈之燃料價格調整通知，E5 及 RON 95 汽油價格下跌 110 越盾至每公升 19,730 越盾及 20,960 越盾。從今年初到今，汽油價格上漲 20 次及下跌 21 次。柴油價格下跌 180 越盾至每公升 18,320 越盾。

資料來源：Cafef、Vietstock、Fireant

第三季 TNG 獲利成長 63%

據 TNG 投資與貿易股份公司 (HNX : TNG) 剛公佈有關財報之數據顯示，今年 第三季營收淨額較去年同期增長 12%至 2.358 兆越盾，毛利率為 14.45% (去年同期為 13.82%)。雖然行政管理費用上升 18.9%，但公司財務及銷售費用管 控得宜，支持第三季淨利仍成長 63%至逾 1,110 億越盾。

天然氣業績回升，帶動第三季 PGD 淨利較去年同期增長 3 倍多

由於營收淨額的成長高出銷售成本上升，今年 第三季越南低壓天然氣供應公司 (HOSE: PGD) 淨利較去年同期增長 3.2 倍至近 980 億越盾。今年前九個月 PGD 營收淨額及淨利分別成長 9%及 27%至近 8.098 兆越盾及 2,510 億多越盾。

公司計劃 2024 年營收將萎縮 4%至 9.532 兆越盾、淨利將萎縮 16%至 2,220 億多越盾。總計，今年前九個月 PGD 營收僅達成年度計劃的 85%，但獲利較 年度計劃高出 13%。

第三季 BMP 獲利近 2,900 億越盾

據 Binh Minh 塑膠股份公司 (BMP) 剛公佈有關第三季財報之數據顯示，營收 淨額較去年同期成長 52%至 1.407 兆越盾，毛利率略微提升至 43%。營運費用上升，其中銷售費用大增 39%至 1,650 億越盾。總計，公司稅後盈餘成長 39%至近 2,900 億越盾。

今年前九個月營收淨額萎縮 4%至 3.563 兆越盾，達成年度計劃 (5.54 兆越盾) 的 64%；稅後盈餘亦萎縮 3%至 7,600 億越盾，達成年度計劃 (1.03 兆越盾) 的 74%。

資料來源：Vietstock、Vietnambiz

市場統計

撮合統計

推升指數上漲的前五名股票

HOSE				HNX			
股票代碼	收盤價 (越盾)	漲跌 %	影響指數 %	股票代碼	收盤價 (VND)	漲跌 %	影響指數 %
VCB	92,200	0.77%	0.08%	CEO	15,400	6.21%	0.15%
BID	50,300	0.90%	0.05%	PVS	39,500	1.02%	0.06%
MBB	25,900	1.57%	0.04%	BAB	12,000	1.69%	0.06%
STB	34,600	2.98%	0.04%	MBS	29,700	1.37%	0.06%
ACB	26,150	1.55%	0.03%	DHT	71,000	3.20%	0.05%

拖累指數的前五名股票

HOSE				HNX			
股票代碼	收盤價 (越盾)	漲跌 %	影響指數 %	股票代碼	收盤價 (越盾)	漲跌 %	影響指數 %
HDB	26,600	-1.66%	-0.03%	PVI	47,700	-0.63%	-0.02%
GAS	71,500	-0.69%	-0.02%	DTK	11,800	-0.84%	-0.02%
SAB	57,300	-0.87%	-0.01%	PIC	18,400	-9.80%	-0.02%
GMD	73,100	-2.66%	-0.01%	IDC	55,700	-0.36%	-0.02%
GVR	36,000	-0.28%	-0.01%	DNP	21,000	-2.33%	-0.02%

前五名成交量

HOSE				HNX			
股票代碼	收盤價 (越盾)	漲跌 %	成交量 (股)	股票代碼	收盤價 (越盾)	漲跌 %	成交量 (千股)
DXG	16,100	6.98%	27,913,562	SHS	15,400	1.32%	8,368,499
STB	34,600	2.98%	27,212,462	CEO	15,400	6.21%	7,633,558
MSB	13,200	3.94%	23,895,890	TNG	25,000	3.73%	4,708,079
VPB	20,900	0.24%	22,775,547	MBS	29,700	1.37%	3,833,460
TPB	17,900	2.29%	22,484,094	PVS	39,500	1.02%	2,261,160

前五名成交值

HOSE				HNX			
股票代碼	收盤價 (越盾)	漲跌 %	成交值 (十億越盾)	股票代碼	收盤價 (越盾)	漲跌 %	成交值 (十億越盾)
STB	34,600	2.98%	919.9	SHS	15,400	1.32%	126.8
HPG	27,250	0.55%	556.1	TNG	25,000	3.73%	116.9
VPB	20,900	0.24%	474.9	CEO	15,400	6.21%	114.1
MSN	81,000	0.75%	470.8	MBS	29,700	1.37%	111.7
DXG	16,100	6.98%	437.6	PVS	39,500	1.02%	88.3

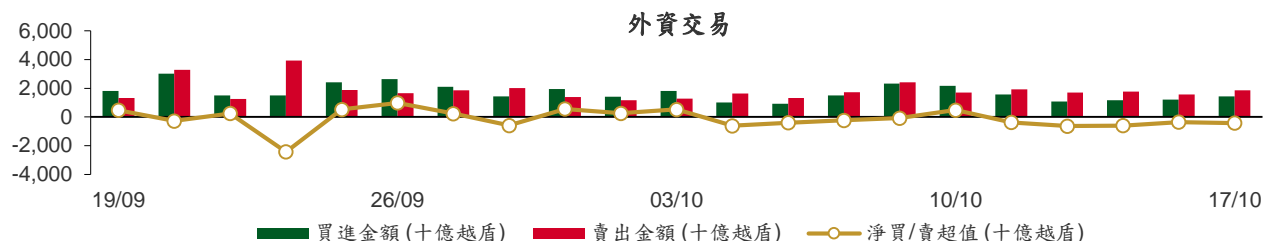
議價交易

前五名股

HOSE			HNX		
股票代碼	成交量 (股)	成交值 (十億越盾)	股票代碼	成交量 (股)	成交值 (十億越盾)
STB	9,800,000	321.58	LDP	288,000	4.67
FPT	1,190,000	166.60	CEO	200,000	2.98
MSB	11,300,000	152.55	CLM	5,417	0.37
HDB	5,020,000	136.03	PVS	5,500	0.22
FUESSVFL	5,500,000	120.66			

外資交易行情 (股票)

證交所	買進成交量 (百萬股)	買進金額 (十億越盾)	賣出成交量 (百萬股)	賣出金額 (十億越盾)	淨買/賣成 交易 (百萬股)	淨買/賣超值 (十億越盾)
HOSE	53.50	1,382.70	67.65	1,786.55	(14.15)	(403.86)
HNX	2.07	54.26	2.76	72.56	(0.69)	(18.30)
總計	55.57	1,436.95	70.41	1,859.11	(14.84)	(422.16)



前五名買進

HOSE				HNX			
股票代碼	收盤價 (越盾)	成交量 (股)	成交值 (十億越盾)	股票代碼	收盤價 (越盾)	成交量 (股)	成交值 (十億越盾)
STB	34,600	5,960,800	200.75	MBS	29,700	432,400	12.61
MSB	13,200	11,306,500	152.63	PVS	39,500	229,300	9.04
NTL	22,450	4,275,300	92.86	TNG	25,000	303,900	7.51
FPT	137,000	675,350	91.98	IDC	55,700	123,700	6.89
MWG	65,800	1,148,100	75.28	SHS	15,400	330,300	5.04

前五名賣出

HOSE				HNX			
股票代碼	收盤價 (越盾)	成交量 (股)	成交值 (十億越盾)	股票代碼	收盤價 (越盾)	成交量 (股)	成交值 (十億越盾)
MSB	13,200	14,804,500	197.28	IDC	55,700	562,400	31.09
HDB	26,600	4,665,112	124.84	SHS	15,400	1,227,200	18.58
FUESSVFL	22,200	5,645,500	123.86	PVS	39,500	157,800	6.16
FPT	137,000	821,375	112.05	HJS	33,000	124,300	4.11
KDH	33,350	2,787,040	91.55	CEO	15,400	190,600	2.82

前五名淨買超

HOSE				HNX			
股票代碼	收盤價 (越盾)	淨買超股數 (股)	淨買超值 (十億越盾)	股票代碼	收盤價 (越盾)	淨買超股數 (股)	淨買超值 (十億越盾)
STB	34,600	5,224,300	175.91	MBS	29,700	351,500	10.22
NTL	22,450	3,821,200	82.94	TNG	25,000	253,652	6.25
MSN	81,000	407,278	32.57	PVS	39,500	71,500	2.88
DXG	16,100	1,919,100	29.69	NTP	63,000	28,600	1.79
VCI	36,700	812,100	29.25	VFS	13,400	62,600	0.83

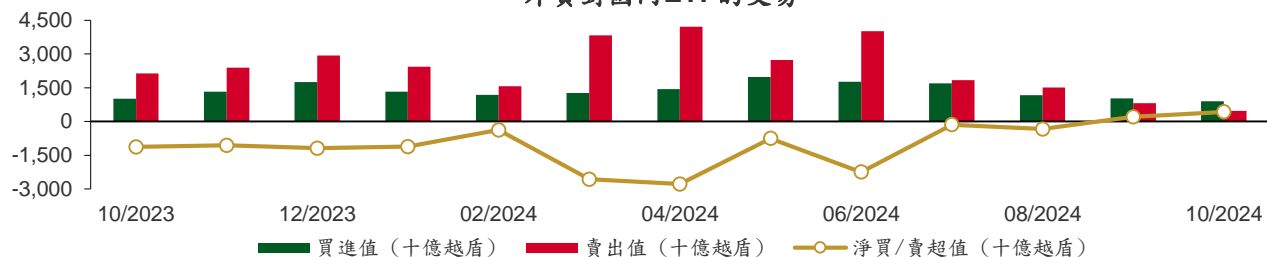
前五名淨賣超

HOSE				HNX			
股票代碼	收盤價 (越盾)	淨賣超股數 (股)	淨賣超值 (十億越盾)	股票代碼	收盤價 (越盾)	淨賣超股數 (股)	淨賣超值 (十億越盾)
FUESSVFL	22,200	(5,645,200)	(123.85)	IDC	55,700	(438,700)	(24.20)
HDB	26,600	(4,566,512)	(122.21)	SHS	15,400	(896,900)	(13.55)
DBC	29,350	(2,496,300)	(73.21)	HJS	33,000	(121,300)	(4.01)
KDH	33,350	(2,085,540)	(68.41)	HUT	16,400	(48,500)	(0.79)
NLG	38,900	(1,663,025)	(63.83)	LAS	21,400	(17,700)	(0.37)

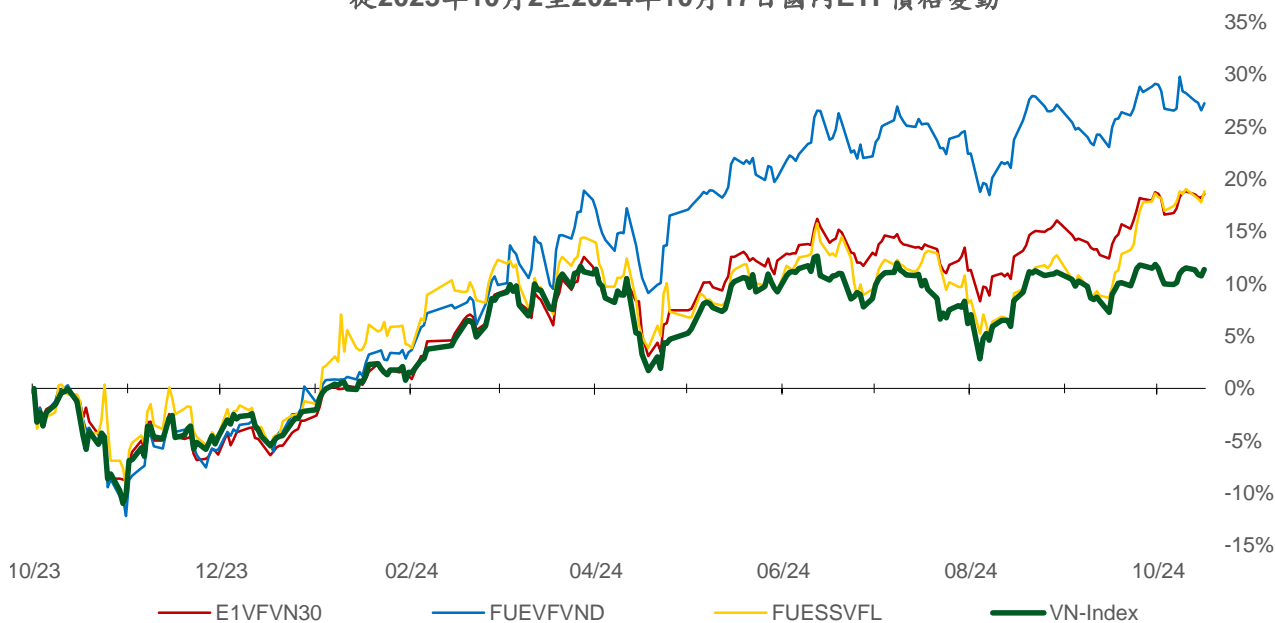
ETF 交易

價格統計					外資交易			
ETF 代碼	收盤價 (越盾)	漲跌 (%)	成交量 (股)	成交值 (十億越盾)	ETF 代碼	買進金額 (十億越盾)	賣出金額 (十億越盾)	淨買/賣超值 (十億越盾)
E1VFN30	23,780	0.3%	1,063,439	25.17	E1VFN30	17.35	14.85	2.50
FUEMAV30	16,370	0.5%	13,700	0.22	FUEMAV30	0.22	0.21	0.01
FUESSV30	16,850	0.0%	4,078	0.07	FUESSV30	0.00	0.06	(0.06)
FUESSV50	20,330	-2.2%	15,000	0.30	FUESSV50	0.01	0.26	(0.25)
FUESSVFL	22,200	0.9%	5,709,701	125.26	FUESSVFL	0.01	123.86	(123.85)
FUEVFN30	33,580	0.5%	594,060	19.82	FUEVFN30	13.86	14.51	(0.65)
FUEVN100	18,100	0.2%	70,322	1.27	FUEVN100	0.00	1.08	(1.08)
FUEIP100	8,980	0.0%	0	0.00	FUEIP100	0.00	0.00	0.00
FUEKIV30	9,140	1.0%	300	0.00	FUEKIV30	0.00	0.00	(0.00)
FUEDCMID	12,000	1.5%	77,257	0.91	FUEDCMID	0.00	0.84	(0.84)
FUEKIVFS	13,150	0.7%	100	0.00	FUEKIVFS	0.00	0.00	0.00
FUEMAVND	14,080	0.2%	46,900	0.66	FUEMAVND	0.65	0.66	(0.00)
FUEFCV50	12,110	-1.5%	4,904	0.06	FUEFCV50	0.00	0.00	0.00
FUEBFVND	12,510	0.0%	0	0.00	FUEBFVND	0.00	0.00	0.00
FUEKIVND	12,600	0.0%	0	0.00	FUEKIVND	0.00	0.00	0.00
FUEABVND	10,300	0.0%	0	0.00	FUEABVND	0.00	0.00	0.00
總計			7,599,761	173.75	總計	32.10	156.32	(124.21)

外資對國內ETF的交易



從2023年10月2至2024年10月17日國內ETF價格變動



權證資訊

權證代碼 (*)	收盤價 (越盾)	漲跌 (%)	成交量	到期的天數	標的股票之價格 (越盾)	權證理論價格 (越盾) (**)	與收盤價的差異(越盾)	履約價格(越盾)	行使比例 n:1	最後交易日
CFPT2314	6,090	1.5%	307,830	82	137,000	5,951	(139)	86,350	8.6	07/01/2025
CFPT2317	3,830	0.3%	3,270	33	137,000	3,847	17	87,210	13.0	19/11/2024
CFPT2401	1,850	0.5%	36,440	48	137,000	1,584	(266)	124,770	8.6	04/12/2024
CHPG2332	360	-5.3%	93,040	21	27,250	289	(71)	25,910	5.5	07/11/2024
CHPG2333	510	0.0%	48,280	49	27,250	293	(217)	26,360	5.5	05/12/2024
CHPG2334	450	-4.3%	60,110	82	27,250	230	(220)	26,810	7.3	07/01/2025
CHPG2339	1,350	-2.9%	21,520	77	27,250	723	(627)	27,470	1.8	02/01/2025
CHPG2342	690	1.5%	7,600	33	27,250	603	(87)	21,820	9.1	19/11/2024
CHPG2402	1,590	1.3%	38,980	214	27,250	738	(852)	28,180	2.7	19/05/2025
CHPG2403	420	-2.3%	49,900	138	27,250	189	(231)	30,500	4.0	04/03/2025
CHPG2405	30	-40.0%	52,010	26	27,250	1	(29)	33,000	2.0	12/11/2024
CMBB2315	1,720	3.0%	132,680	82	25,900	1,655	(65)	19,570	3.9	07/01/2025
CMBB2402	2,210	5.2%	25,680	214	25,900	1,775	(435)	23,480	2.0	19/05/2025
CMBB2403	1,680	1.8%	27,200	48	25,900	1,534	(146)	23,000	2.0	04/12/2024
CMBB2404	1,950	1.6%	26,510	138	25,900	1,578	(372)	23,500	2.0	04/03/2025
CMSN2317	790	0.0%	0	77	81,000	360	(430)	86,870	8.0	02/01/2025
CMSN2401	1,230	-0.8%	25,910	138	81,000	818	(412)	82,000	8.0	04/03/2025
CMSN2402	590	-3.3%	127,510	26	81,000	425	(165)	83,000	5.0	12/11/2024
CMSN2403	530	-7.0%	84,170	56	81,000	283	(247)	90,000	5.0	12/12/2024
CMWG2314	1,580	0.6%	381,810	82	65,800	1,500	(80)	51,590	9.9	07/01/2025
CMWG2401	2,120	2.4%	36,950	214	65,800	1,958	(162)	65,480	4.0	19/05/2025
CMWG2402	1,100	0.9%	55,310	48	65,800	961	(139)	63,490	5.0	04/12/2024
CMWG2403	1,620	1.9%	30,350	138	65,800	1,351	(269)	64,490	5.0	04/03/2025
CPOW2315	590	0.0%	8,420	77	12,550	183	(407)	13,460	2.0	02/01/2025
CSHB2306	660	0.0%	0	77	10,800	61	(599)	12,240	1.9	02/01/2025
CSTB2328	440	18.9%	123,980	82	34,600	367	(73)	33,000	8.0	07/01/2025
CSTB2333	1,140	15.2%	180,350	77	34,600	672	(468)	36,110	2.0	02/01/2025
CSTB2337	1,020	5.2%	66,320	33	34,600	1,096	76	27,000	7.0	19/11/2024
CSTB2402	2,150	8.6%	155,200	214	34,600	2,038	(112)	30,000	3.0	19/05/2025
CSTB2403	1,350	19.5%	1,170	48	34,600	1,213	(137)	30,000	4.0	04/12/2024
CSTB2404	1,450	11.5%	203,050	138	34,600	1,208	(242)	31,000	4.0	04/03/2025
CSTB2405	1,320	30.7%	23,820	26	34,600	1,244	(76)	32,500	2.0	12/11/2024
CSTB2407	730	17.7%	44,830	56	34,600	649	(81)	33,000	4.0	12/12/2024
CTCB2402	380	5.6%	101,450	56	24,350	116	(264)	27,500	2.0	12/12/2024
CTPB2402	1,920	5.5%	63,550	48	17,900	1,847	(73)	15,020	1.6	04/12/2024
CVHM2318	340	3.0%	470	77	45,100	77	(263)	53,460	5.0	02/01/2025
CVHM2402	1,870	-0.5%	16,340	138	45,100	1,392	(478)	41,500	4.0	04/03/2025
CVHM2403	1,440	-1.4%	100,840	48	45,100	1,281	(159)	40,500	4.0	04/12/2024
CVHM2404	1,420	1.4%	20,830	26	45,100	1,320	(100)	40,000	4.0	12/11/2024
CVHM2405	800	-1.2%	65,740	56	45,100	565	(235)	45,000	4.0	12/12/2024
CVIB2305	500	2.0%	141,710	82	19,350	413	(87)	17,750	4.8	07/01/2025
CVIB2402	870	3.6%	153,760	214	19,350	664	(206)	20,510	1.7	19/05/2025
CVIB2404	90	12.5%	41,440	26	19,350	28	(62)	21,370	1.7	12/11/2024
CVIC2314	290	0.0%	1,230	77	41,550	29	(261)	54,570	5.0	02/01/2025
CVIC2401	430	-4.4%	13,450	48	41,550	196	(234)	45,500	4.0	04/12/2024
CVIC2402	170	0.0%	44,610	56	41,550	65	(105)	50,000	4.0	12/12/2024
CVNM2311	310	0.0%	4,570	82	67,600	38	(272)	75,820	9.5	07/01/2025
CVNM2315	290	-3.3%	21,600	77	67,600	4	(286)	84,240	3.8	02/01/2025
CVNM2401	1,400	0.0%	46,880	214	67,600	863	(537)	63,830	7.7	19/05/2025
CVNM2402	480	-4.0%	55,970	48	67,600	223	(257)	68,180	7.7	04/12/2024
CVNM2403	190	-5.0%	93,560	26	67,600	40	(150)	72,530	3.9	12/11/2024
CVPB2315	170	0.0%	75,660	82	20,900	120	(50)	22,170	5.4	07/01/2025

本日報由富鑫證券股份有限公司研究部發佈，以上所有資訊乃源於可靠之消息來源，但由於證券市場瞬息萬變且受許多不可預測之因素影響，投資人應審慎投資，自負風險。

CVPB2319	700	0.0%	19,190	77	20,900	253	(447)	22,740	1.8	02/01/2025
CVPB2401	1,540	0.0%	107,220	214	20,900	1,274	(266)	19,940	1.9	19/05/2025
CVPB2402	1,300	4.0%	40,000	48	20,900	1,072	(228)	19,000	2.0	04/12/2024
CVPB2403	1,700	4.9%	2,500	138	20,900	1,322	(378)	19,000	2.0	04/03/2025
CVPB2405	690	1.5%	27,800	26	20,900	597	(93)	20,000	2.0	12/11/2024
CVPB2406	760	1.3%	23,160	56	20,900	581	(179)	20,500	2.0	12/12/2024
CVRE2320	70	-22.2%	5,450	77	18,750	0	(70)	32,330	2.0	02/01/2025
CVRE2401	270	0.0%	24,150	48	18,750	51	(219)	21,500	4.0	04/12/2024
CVRE2402	300	0.0%	28,140	138	18,750	97	(203)	23,500	4.0	04/03/2025
CVRE2403	30	0.0%	55,390	26	18,750	0	(30)	25,000	2.0	12/11/2024

(*) 歐式交易方式，以現金交易

(**) PHS 採用 Black-Scholes 估價方式

長期投資股

股票代碼	證券所	現時價格	目標價*	報告日	預期 2024 年盈利 (十億越盾)
VPB	HOSE	20,900	24,600	02/10/2024	13,698
SAB	HOSE	57,300	70,700	26/09/2024	4,544
KDH	HOSE	33,350	43,700	25/09/2024	835
CTG	HOSE	36,550	40,200	18/09/2024	20,759
HPG	HOSE	27,250	28,200	06/09/2024	16,149
PVT	HOSE	28,150	31,650	26/08/2024	1,110
POW	HOSE	12,550	15,900	23/08/2024	1,181
TCB	HOSE	24,350	28,200	21/08/2024	23,965
DRI	UPCOM	11,787	14,100	20/08/2024	103
TCM	HOSE	46,050	58,500	14/08/2024	277
NT2	HOSE	19,400	22,300	09/08/2024	73
VNM	HOSE	67,600	76,100	07/08/2024	9,705
BMI	HOSE	20,950	29,200	07/08/2024	375
IJC	HOSE	13,700	17,300	06/08/2024	538
QNS	UPCOM	49,313	58,500	02/08/2024	2,202
ANV	HOSE	33,200	35,300	05/07/2024	145
DPR	HOSE	42,600	44,600	02/07/2024	350
GEG	HOSE	11,900	18,300	01/07/2024	1,463
GAS	HOSE	71,500	82,900	03/06/2024	11,155
VHC	HOSE	72,700	79,300	28/05/2024	1,117
BSR	UPCOM	22,434	23,200	24/05/2024	5,111
CTD	HOSE	63,100	87,500	24/05/2024	316
IMP	HOSE	47,000	77,200	13/05/2024	383
DGC	HOSE	114,600	118,800	08/05/2024	3,864
FMC	HOSE	48,000	55,100	04/05/2024	343
PVD	HOSE	26,550	31,000	02/05/2024	780
HDB	HOSE	26,600	31,000	16/04/2024	13,140
STK	HOSE	25,950	38,550	04/04/2024	132
MSB	HOSE	13,200	20,700	19/03/2024	5,749
VIB	HOSE	19,350	27,000	07/02/2024	9,843
VHM	HOSE	45,100	63,300	26/01/2024	27,904
MSH	HOSE	45,700	55,900	17/01/2024	318
SIP	HOSE	73,100	83,400	10/01/2024	1,123
KBC	HOSE	27,700	36,000	10/01/2024	1,647
IDC	HNX	55,700	56,000	10/01/2024	2,212
VCB	HOSE	92,200	87,329	10/01/2024	37,497
BID	HOSE	50,300	55,870	10/01/2024	25,522
MBB	HOSE	25,900	29,592	10/01/2024	23,926
TPB	HOSE	17,900	24,130	10/01/2024	7,508
OCB	HOSE	12,350	19,164	10/01/2024	4,880
ACB	HOSE	26,150	31,952	10/01/2024	18,261
STB	HOSE	34,600	34,494	10/01/2024	9,865
LPB	HOSE	32,100	18,389	10/01/2024	4,731
SHB	HOSE	10,800	16,146	10/01/2024	10,044
MWG	HOSE	65,800	61,600	10/01/2024	2,325

本日報由富鑫證券股份有限公司研究部發佈，以上所有資訊乃源於可靠之消息來源，但由於證券市場瞬息萬變且受許多不可預測之因素影響，投資人應審慎投資、自負風險。

FRT	HOSE	178,000	119,200	10/01/2024	305
DGW	HOSE	46,050	55,300	10/01/2024	665
PNJ	HOSE	95,100	101,000	10/01/2024	2,357
PLX	HOSE	42,250	42,300	10/01/2024	4,395
PVS	HNX	39,500	40,300	10/01/2024	1,136
NLG	HOSE	38,900	40,600	10/01/2024	631
VRE	HOSE	18,750	37,700	10/01/2024	4,252

資料來源: PHS 收集

*若除權交易日發生在報告日後將影響目標價

免責聲明

這份報告由富鑫證券股份公司研究員製作。以上資訊乃基於相信為可靠之來源所彙編，惟本公司不負責其完整性與準確性。本日報並不作為買賣任何股票之推薦或邀約。富鑫證券與其相關子公司、管理人員與職員皆可能持有上述之任何證券。富鑫證券（或其任何相關子公司）隨時可能對上述之任何公司進行或承攬投資銀行業務或其他業務。本報告中包含的所有意見與估計，代表我們截至此日期所作之判斷，其後若有任何因素導致更動，本公司恕不另行通知。

富鑫證券股份公司

地址：21st Floor, Phu My Hung Building, 08 Hoang Van Thai Street, Tan Phu Ward, District 7, HCMC.

電話號碼：(84-28) 5 413 5479

客服專線：(84-28) 1900 25 23 58

傳真號碼：+84 28 5413 5473

胡志明市

富美興交易室

地址：Ground Floor, CR2-08, 107 Ton Dat Tien, Tan Phu Ward, District 7, Ho Chi Minh City

電話號碼：(84-28) 5 413 5478

傳真號碼：+84 28 5413 5473

Tan Binh 分行

地址：Park Legend Building, 251 Hoang Van Thu Street, Ward 2, Tan Binh District, HCMC

電話號碼：(84-28) 3813 2401

傳真號碼：(84-28) 3813 2415

第三郡分行

地址：4th & 5th Floor, D&D Tower, 458 Nguyen Thi Minh Khai, Ward 2, District 3, HCMC

電話號碼：(84-28) 382 08068

傳真號碼：(84-28) 3820 8206

第一郡分行

地址：Room 1003A, 10th Floor, No. 81-83-83B-85 Ham Nghi Street, Nguyen Thai Binh Ward, District 1, HCMC

電話號碼：(84-28) 3 535 6060

傳真號碼：(84-28) 3 535 2912

河內市

Ha Noi 分行

地址：5th Floor, Vinafor Building, No.127 Lo Duc, Dong Mac Ward, Hai Ba Trung District, Ha Noi

電話號碼：(84-24) 3 933 4566

傳真號碼：(84-24) 3 933 4820

Thanh Xuan 分行

地址：5th Floor, UDIC Complex Building, N04 Hoang Dao Thuy, Trung Hoa Ward, Cau Giay District, Ha Noi

電話號碼：(84-24) 6 250 9999

傳真號碼：(84-24) 6 250 6666

海防市

海防分行

地址：2nd Floor, Eliteco Building No.18 Tran Hung Dao, Hoang Van Thu Ward, Hong Bang District, Hai Phong

電話號碼：(84-225) 384 1810

傳真號碼：(84-225) 384 1801