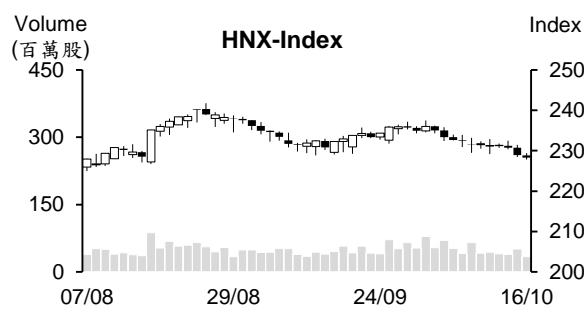
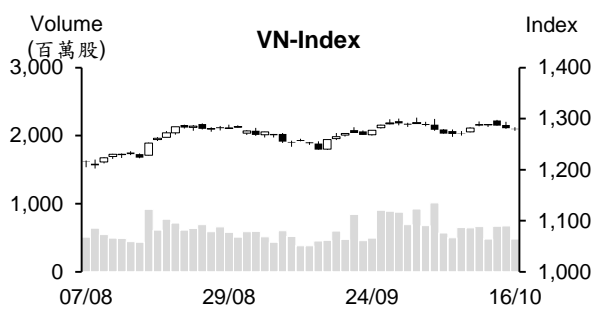


越股行情

16/10/2024	HOSE		VN30		HNX	
收盤價	1,279.48	-0.12%	1,354.10	-0.15%	228.26	-0.30%
成交股數(百萬股)	<b>536.88</b>	<b>-24.63%</b>	<b>197.93</b>	<b>-25.00%</b>	<b>38.45</b>	<b>-27.65%</b>
撮合股數(百萬股)	<b>482.45</b>	<b>-28.57%</b>	<b>174.98</b>	<b>-31.36%</b>	<b>33.58</b>	<b>-34.16%</b>
與最近 20 日的平均水位相比	678.92	-28.94%	278.22	-37.11%	51.55	-34.85%
成交值(十億越盾)	<b>13,319</b>	<b>-19.95%</b>	<b>6,948</b>	<b>-16.78%</b>	<b>786</b>	<b>-20.70%</b>
撮合成交值(十億越盾)	<b>11,873</b>	<b>-23.77%</b>	<b>6,141</b>	<b>-23.36%</b>	<b>602</b>	<b>-38.07%</b>
與最近 20 日之平均比較	15,656	-24.16%	8,242	-25.49%	1,008	-40.25%
上漲家數	153	35%	9	30%	54	27%
下跌家數	209	48%	18	60%	73	37%
持平家數	70	16%	3	10%	70	36%



市場概況

VN30 指數期貨合約即將到期，今日市場呈現膠著，最終以小黑作收。透過盤面觀察，雖然下跌檔數佔多，但主流股之賣壓已減弱。部分零售、塑膠、輪胎及供水股上揚。今日量能呈現萎縮，遠低於平均水位，顯示投資人的謹慎投資態度。外資持續減碼，主要拋售 FPT、HDB 及 VHM。

技術分析

今日 K 線出現“Doji”型，加上量能萎縮，顯示賣壓已減弱。指數在 1270-1280 點區間呈現狹幅區間游走，預期指數有機會回升。目前買盤力道將為盤勢之關鍵。然而，若指數上漲，但買盤不強勁，指數恐將陷入整理。1290-1300 點為短線指數的壓力區；河內部分，HNX 指數今日持續下跌，量能同步萎縮。雖然盤勢可能反彈，但仍在面臨下挫壓力，221-225 點為短線指數的支撐。操作上建議投資人將投資部位的持股率維持在合理比率且密切觀察盤勢以即時採取合理的投資策略。

建議股名單: NTP (加碼)

(請參考第 2 頁)

## 當日調整股名單

次號	股票代碼	評等	評等日	現時價格	買入區間	持股表現	目標價	預期獲利	停損價	預期損失	備註
1	NTP	加碼	17/10/2024	62.00	62.00	0.0%	67.5	8.9%	58	-6.5%	可望在此價位附近打底。

## 投資組合部位

次號	股票代碼	評等	評等日	現時價格	買入區間	持股表現	目標價	預期獲利	停損價	預期損失	備註
1	FPT	加碼	19/09/2024	136.30	134.60	1.3%	155	15.2%	129	-4.2%	
2	MSN	加碼	26/09/2024	80.40	75.50	6.5%	85	12.6%	72.5	-4%	
3	MBB	加碼	07/10/2024	25.50	25.10	1.6%	28	11.6%	24.2	-4%	
4	HAH	加碼	09/10/2024	42.55	41.45	2.7%	45	8.6%	39.7	-4%	
5	DBC	加碼	10/10/2024	29.95	30.2	-0.8%	32	6.0%	28.6	-5%	
6	QNS	加碼	11/10/2024	49.13	48.774	0.7%	54	11%	47.3	-3%	
7	VGI	加碼	14/10/2024	66.926	67.011	-0.1%	80	19%	62.5	-7%	

### 今年經濟成長的最新預期

據 10 月 15 日越南經濟與政策研究院 (VEPR) 公佈有關第四季及全年經濟成長的預期，在樂觀情況下，第四季 GDP 將成長 7.4% 以及全年將達成政府剛調整的 7% 成長目標。在不樂觀情況下，第四季 GDP 成長低於 7% 以及全年 GDP 將成長 6.84% 左右。

### FiinRatings：授信成長及匯率回穩將推升公司債的發行

據 FiinRatings 發布有關 2024 年 10 月公司債市場報告，在越南國家銀行 (SBV) 因資金流出而需要賣出美元來協助外匯市場之背景下，今年 9 月美國聯準會 (Fed) 4 年以來首次降息，對越南外匯市場來說是一個好消息。另外，SBV 也在 8 月 23 日發行短期票券後已暫停淨收回資金。FiinRatings 專家預期未來匯率壓力將減輕，SBV 因之將可進行買入美元以提升外匯存底。

雖然個人消費的貸款疲弱，但受到法人貸款需求提升之支持，截至 9 月底授信餘額較今年初增長 8.53%。

9 月初級公司債券市場的發行檔數為 39 檔 (較 8 月縮減 27.5%，但較去年同期增長 20.8%)，發行金額為 45.3 兆越盾。今年前九個月發行總額達 313.6 兆越盾 (較去年同期成長 57.9%)，顯示公司債券市場的明顯復甦。私募及公開發行較去年同期分別增長 62.0% 及 28.1%。

2024 年 9 月大部分發行者為信用機構，發行金額較 8 月萎縮 30.1% 至 37 兆越盾 (佔 82.9%)。今年前九個月信用機構所發行的債券金額佔整體公司債券的發行金額的 74%。然非金融公司的發行金額僅為 5.4 兆越盾，今年前九個月其發行金額為 80 兆越盾 (較去年同期萎縮 26.3%)。

### 隨著國際黃金價之上漲，SJC 金條價格上漲 100 萬越盾

10 月 16 日 SJC 金條價格上漲 100 萬越盾。Doji 公司、Phu Quy 公司及西貢珠寶公司的 SJC 黃金價格為每兩 8,300-8,600 萬越盾。黃金戒指價格也大幅上漲 15-40 萬越盾。

國際金條價格較 15 日上漲 18 美元至每盎司 2,666 美元 (每兩 8,080 萬越盾左右)，較國內黃金價格低於 520 萬越盾左右。

資料來源：Cafef、Vietstock

### **Vietcombank 持有 EIB 的 4.51% 股權**

據進出口銀行-Eximbank (HoSE : EIB) 剛公佈有關截至 2024 年 10 月 10 日為止的持股率逾 1% 之股東名單，越南外貿商業股份銀行 - Vietcombank (HoSE: VCB) 持有 7,879 萬多股 (持股率為 4.51%)。VCB 為 EIB 的第二大股東。

### **第三季 Viettel Construction 獲利約近 1,800 億越盾**

Viettel 工程股份公司 (Viettel Construction, HoSE : CTR) 消息指出，9 月公司營收較去年同期成長 16% 至 1.206 兆越盾、稅前盈餘略微提升至近 610 億越盾。今年前九個月 CTR 營收及稅前盈餘分別成長 11% 和 4% 至 9.141 兆越盾及近 4,840 億越盾，均達成年度計劃的 72%。其中第三季 CTR 的稅前盈餘約 1,780 億越盾，較去年同期略微增長。

### **Becamex IDC 將支出逾 1 兆越盾來發放股息**

據工業投資及開發總公司 (Becamex IDC, BCM) 之公布，除權交易日為 11 月 4 日。公司計劃將於 12 月 27 日發放 2023 年現金股息 (比率為 10%)。以逾 10 億流通股計算，公司支付的股息金額將為 1.035 兆越盾。其中，平陽省人民委員會對 BCM 的持股率為 95.44%，預期這次將收到近 9,880 億越盾的股息。公司計劃今年合併營收將為 9,000 億越盾、稅後盈餘將為 2.35 兆越盾。

### **今年前九個月 CNG 獲利近 1,000 億越盾**

2024 年第三季越南 CNG 股份公司 (HOSE : CNG) 的營收總額為 9,887 億越盾 (較季度計劃高出 21%)、稅前盈餘為 346.8 億越盾 (較季度計畫高出 16%)。今年前三季其營收為 2.46 兆越盾 (達成年度計劃的 80%)、稅前盈餘為 921 億越盾 (達成年度計劃的 83%)，較去年同期成長逾 38%。另外，10 月 31 日 CNG 將支付 420 億多越盾發放 2023 年現金股息 (比率為 12%)。除權交易日為 2024 年 10 月 14 日。越南天然氣股份公司 (HOSE : GAS) 為 CNG 母公司 (持股率為 56%)，這次將收到 236 億越盾的股息。

資料來源：Fireant、Vietnambiz、Vietstock

## 市場統計

### 撮合統計

#### 推升指數上漲的前五名股票

HOSE				HNX			
股票代碼	收盤價 (越盾)	漲跌 %	影響指數 %	股票代碼	收盤價 (VND)	漲跌 %	影響指數 %

本日報由富鑫證券股份有限公司研究部發佈，以上所有資訊乃源於可靠之消息來源，但由於證券市場瞬息萬變且受許多不可預測之因素影響，投資人應審慎投資、自負風險。

MWG	65,500	1.71%	0.03%	NTP	62,000	2.65%	0.07%
VHM	45,000	0.78%	0.03%	PVI	48,000	0.84%	0.03%
VNM	67,500	1.05%	0.03%	HUT	16,400	0.61%	0.03%
GVR	36,100	0.98%	0.03%	VIF	16,300	1.24%	0.02%
SAB	57,800	1.23%	0.02%	BVS	41,700	1.96%	0.02%

#### 拖累指數的前五名股票

HOSE				HNX			
股票代碼	收盤價 (越盾)	漲跌 %	影響指數 %	股票代碼	收盤價 (越盾)	漲跌 %	影響指數 %
SSB	16,700	-4.02%	-0.04%	BAB	11,800	-1.67%	-0.06%
GAS	72,000	-0.96%	-0.03%	SHS	15,200	-1.30%	-0.05%
PLX	41,850	-2.33%	-0.02%	PVS	39,100	-0.76%	-0.05%
LPB	31,750	-1.40%	-0.02%	CEO	14,500	-1.36%	-0.03%
FPT	136,300	-0.51%	-0.02%	PGS	31,000	-6.34%	-0.03%

#### 前五名成交量

HOSE				HNX			
股票代碼	收盤價 (越盾)	漲跌 %	成交量 (股)	股票代碼	收盤價 (越盾)	漲跌 %	成交量 (千股)
VIX	11,300	0.00%	20,860,999	SHS	15,200	-1.30%	6,279,973
STB	33,600	-0.30%	18,410,976	CEO	14,500	-1.36%	2,638,735
VPB	20,850	0.00%	17,845,699	MST	5,900	0.00%	2,508,480
VND	14,650	-1.01%	14,097,299	PVS	39,100	-0.76%	1,757,681
MWG	65,500	1.71%	13,714,898	MBS	29,300	0.34%	1,603,144

#### 前五名成交值

HOSE				HNX			
股票代碼	收盤價 (越盾)	漲跌 %	成交值 (十億越盾)	股票代碼	收盤價 (越盾)	漲跌 %	成交值 (十億越盾)
MWG	65,500	1.71%	894.6	SHS	15,200	-1.30%	96.0
MSN	80,400	-0.50%	653.7	PVS	39,100	-0.76%	69.0
STB	33,600	-0.30%	615.7	MBS	29,300	0.34%	46.9
FPT	136,300	-0.51%	377.0	NTP	62,000	2.65%	46.1
VPB	20,850	0.00%	371.6	CEO	14,500	-1.36%	38.6

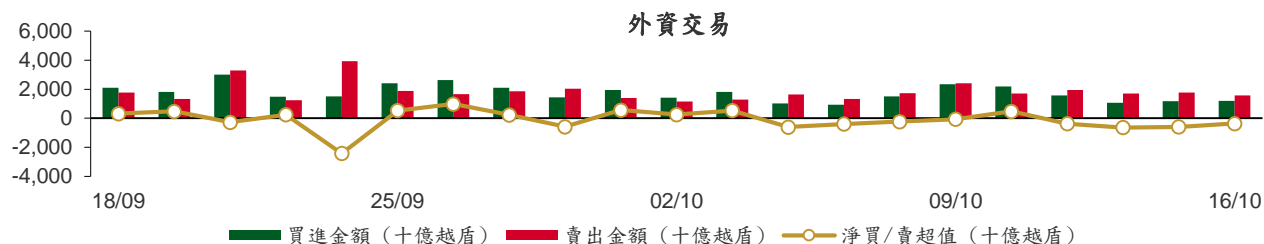
#### 議價交易

##### 前五名股

HOSE			HNX		
股票代碼	成交量 (股)	成交值 (十億越盾)	股票代碼	成交量 (股)	成交值 (十億越盾)
BWE	5,400,000	238.86	SAF	2,007,848	140.67
HDB	7,735,001	210.01	BAB	1,605,313	19.26
VHM	3,751,030	167.30	VC3	343,000	9.81
TCB	6,649,001	164.39	VC2	445,000	3.78
MWG	1,788,000	116.53	MBS	100,000	2.92

## 外資交易行情 (股票)

證交所	買進成交量 (百萬股)	買進金額 (十億越盾)	賣出成交量 (百萬股)	賣出金額 (十億越盾)	淨買/賣成 交易 (百萬股)	淨買/賣超值 (十億越盾)
HOSE	36.28	1,172.64	50.22	1,503.17	(13.93)	(330.53)
HNX	0.91	29.72	2.86	58.76	(1.94)	(29.03)
<b>總計</b>	<b>37.20</b>	<b>1,202.36</b>	<b>53.07</b>	<b>1,561.93</b>	<b>(15.88)</b>	<b>(359.57)</b>



### 前五名買進

HOSE				HNX			
股票代碼	收盤價 (越盾)	成交量 (股)	成交值 (十億越盾)	股票代碼	收盤價 (越盾)	成交量 (股)	成交值 (十億越盾)
MWG	65,500	3,120,500	203.69	IDC	55,900	110,100	6.15
MSN	80,400	1,956,100	158.58	BVS	41,700	93,100	3.85
STB	33,600	2,770,500	92.77	NTP	62,000	58,200	3.61
MSB	12,700	7,603,900	91.26	HJS	33,100	103,700	3.43
SSI	27,100	1,991,170	54.25	PVI	48,000	54,800	2.63

### 前五名賣出

HOSE				HNX			
股票代碼	收盤價 (越盾)	成交量 (股)	成交值 (十億越盾)	股票代碼	收盤價 (越盾)	成交量 (股)	成交值 (十億越盾)
MWG	65,500	2,371,700	154.86	SHS	15,200	1,644,200	25.21
MSN	80,400	1,688,148	136.84	PVS	39,100	452,300	17.77
MSB	12,700	10,145,900	123.38	TNG	24,100	316,800	7.62
VCB	91,500	982,300	89.84	MBS	29,300	100,000	2.92
FPT	136,300	635,129	86.68	VC3	28,700	30,500	0.87

### 前五名淨買超

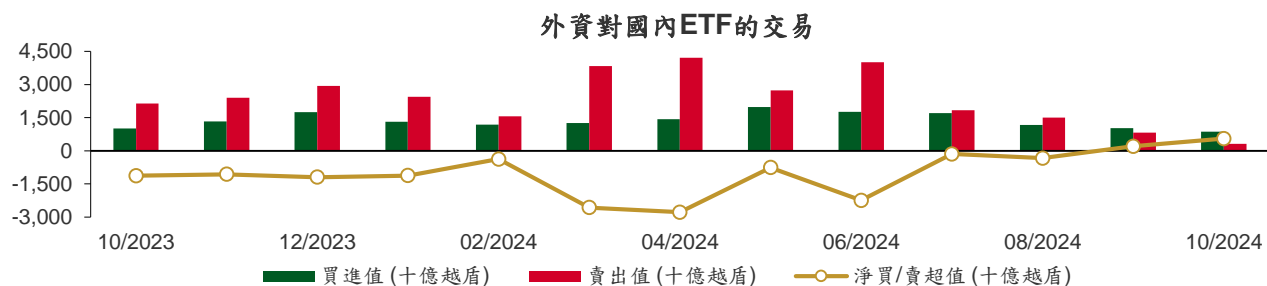
HOSE				HNX			
股票代碼	收盤價 (越盾)	淨買超股數 (股)	淨買超值 (十億越盾)	股票代碼	收盤價 (越盾)	淨買超股數 (股)	淨買超值 (十億越盾)
STB	33,600	2,304,500	77.16	IDC	55,900	108,400	6.06
MWG	65,500	748,800	48.83	NTP	62,000	57,000	3.53
DGC	115,200	206,500	23.77	HJS	33,100	103,700	3.43
EIB	18,450	1,228,100	22.94	BVS	41,700	79,400	3.29
TPB	17,500	1,270,540	22.17	PVI	48,000	52,800	2.53

### 前五名淨賣超

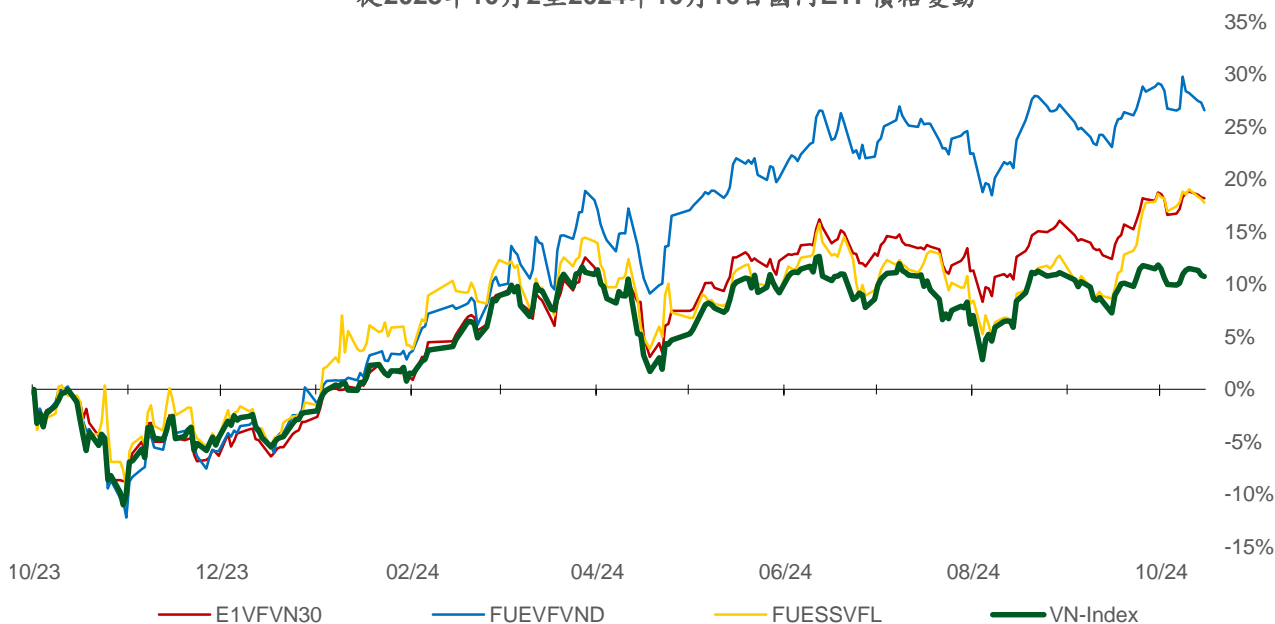
HOSE				HNX			
股票代碼	收盤價 (越盾)	淨賣超股數 (股)	淨賣超值 (十億越盾)	股票代碼	收盤價 (越盾)	淨賣超股數 (股)	淨賣超值 (十億越盾)
FPT	136,300	(512,378)	(69.84)	SHS	15,200	(1,643,700)	(25.20)
HDB	27,050	(2,310,650)	(62.16)	PVS	39,100	(452,100)	(17.76)
VHM	45,000	(1,085,830)	(48.34)	TNG	24,100	(243,100)	(5.84)
DBC	29,950	(1,515,400)	(45.56)	MBS	29,300	(32,300)	(0.94)
VCB	91,500	(407,800)	(37.29)	GKM	8,300	(58,400)	(0.49)

## ETF 交易

價格統計					外資交易			
ETF 代碼	收盤價 (越盾)	漲跌 (%)	成交量 (股)	成交值 (十億越盾)	ETF 代碼	買進金額 (十億越盾)	賣出金額 (十億越盾)	淨買/賣超值 (十億越盾)
E1VFN30	23,700	-0.1%	977,252	23.12	E1VFN30	19.16	16.65	2.51
FUEMAV30	16,290	-0.1%	4,119	0.07	FUEMAV30	0.00	0.00	0.00
FUESSV30	16,850	0.1%	3,800	0.06	FUESSV30	0.01	0.04	(0.03)
FUESSV50	20,790	2.0%	10,428	0.22	FUESSV50	0.00	0.03	(0.03)
FUESSVFL	22,000	-0.3%	377,907	8.27	FUESSVFL	0.50	3.49	(2.99)
FUEVFN30	33,410	-0.6%	1,004,670	33.52	FUEVFN30	21.43	0.00	21.42
FUEVN100	18,070	0.1%	56,767	1.03	FUEVN100	0.00	0.65	(0.65)
FUEIP100	8,980	5.4%	307	0.00	FUEIP100	0.00	0.00	0.00
FUEKIV30	9,050	0.0%	100,500	0.91	FUEKIV30	0.91	0.91	0.00
FUEDCMID	11,820	0.2%	6,185	0.07	FUEDCMID	0.00	0.03	(0.03)
FUEKIVFS	13,060	0.0%	0	0.00	FUEKIVFS	0.00	0.00	0.00
FUEMAVND	14,050	-0.4%	3,300	0.05	FUEMAVND	0.04	0.04	(0.01)
FUEFCV50	12,290	-0.3%	5,208	0.06	FUEFCV50	0.00	0.00	0.00
FUEBFVND	12,510	0.0%	0	0.00	FUEBFVND	0.00	0.00	0.00
FUEKIVND	12,600	0.0%	0	0.00	FUEKIVND	0.00	0.00	0.00
FUEABVND	10,300	0.0%	0	0.00	FUEABVND	0.00	0.00	0.00
<b>總計</b>			<b>2,550,443</b>	<b>67.38</b>	<b>總計</b>	<b>42.04</b>	<b>21.84</b>	<b>20.20</b>



從2023年10月2日至2024年10月16日國內ETF價格變動





## 權證資訊

權證代碼 (*)	收盤價 (越盾)	漲跌 (%)	成交量	到期的天數	標的股票之價格 (越盾)	權證理論價格 (越盾) (**)	與收盤價的差異(越盾)	履約價格(越盾)	行使比例 n:1	最後交易日
CFPT2314	6,000	-1.5%	431,490	83	136,300	5,870	(130)	86,350	8.6	07/01/2025
CFPT2317	3,820	-1.0%	1,560	34	136,300	3,793	(27)	87,210	13.0	19/11/2024
CFPT2401	1,840	-3.2%	78,090	49	136,300	1,519	(321)	124,770	8.6	04/12/2024
CHPG2332	380	0.0%	109,430	22	27,100	270	(110)	25,910	5.5	07/11/2024
CHPG2333	510	-1.9%	32,190	50	27,100	277	(233)	26,360	5.5	05/12/2024
CHPG2334	470	-2.1%	7,970	83	27,100	219	(251)	26,810	7.3	07/01/2025
CHPG2339	1,390	2.2%	22,160	78	27,100	686	(704)	27,470	1.8	02/01/2025
CHPG2342	680	1.5%	7,100	34	27,100	587	(93)	21,820	9.1	19/11/2024
CHPG2402	1,570	2.0%	12,400	215	27,100	712	(858)	28,180	2.7	19/05/2025
CHPG2403	430	0.0%	47,260	139	27,100	180	(250)	30,500	4.0	04/03/2025
CHPG2405	50	0.0%	78,620	27	27,100	1	(49)	33,000	2.0	12/11/2024
CMBB2315	1,670	-4.0%	82,970	83	25,500	1,554	(116)	19,570	3.9	07/01/2025
CMBB2402	2,100	-3.7%	29,050	215	25,500	1,628	(472)	23,480	2.0	19/05/2025
CMBB2403	1,650	-1.2%	29,090	49	25,500	1,356	(294)	23,000	2.0	04/12/2024
CMBB2404	1,920	-3.5%	21,690	139	25,500	1,426	(494)	23,500	2.0	04/03/2025
CMSN2317	790	1.3%	1,070	78	80,400	337	(453)	86,870	8.0	02/01/2025
CMSN2401	1,240	0.0%	52,660	139	80,400	782	(458)	82,000	8.0	04/03/2025
CMSN2402	610	-10.3%	132,990	27	80,400	388	(222)	83,000	5.0	12/11/2024
CMSN2403	570	-5.0%	76,130	57	80,400	261	(309)	90,000	5.0	12/12/2024
CMWG2314	1,570	5.4%	422,890	83	65,500	1,472	(98)	51,590	9.9	07/01/2025
CMWG2401	2,070	7.3%	33,470	215	65,500	1,919	(151)	65,480	4.0	19/05/2025
CMWG2402	1,090	13.5%	81,170	49	65,500	930	(160)	63,490	5.0	04/12/2024
CMWG2403	1,590	11.2%	26,260	139	65,500	1,320	(270)	64,490	5.0	04/03/2025
CPOW2315	590	-4.8%	7,000	78	12,600	194	(396)	13,460	2.0	02/01/2025
CSHB2306	660	-1.5%	530	78	10,750	57	(603)	12,240	1.9	02/01/2025
CSTB2328	370	-2.6%	140,480	83	33,600	289	(81)	33,000	8.0	07/01/2025
CSTB2333	990	-8.3%	57,930	78	33,600	488	(502)	36,110	2.0	02/01/2025
CSTB2337	970	-4.9%	78,570	34	33,600	954	(16)	27,000	7.0	19/11/2024
CSTB2402	1,980	-0.5%	149,480	215	33,600	1,783	(197)	30,000	3.0	19/05/2025
CSTB2403	1,130	-4.2%	1,020	49	33,600	991	(139)	30,000	4.0	04/12/2024
CSTB2404	1,300	-3.0%	26,400	139	33,600	1,023	(277)	31,000	4.0	04/03/2025
CSTB2405	1,010	-8.2%	12,810	27	33,600	882	(128)	32,500	2.0	12/11/2024
CSTB2407	620	-3.1%	234,690	57	33,600	491	(129)	33,000	4.0	12/12/2024
CTCB2402	360	0.0%	67,370	57	24,200	107	(253)	27,500	2.0	12/12/2024
CTPB2402	1,820	0.0%	20,540	49	17,500	1,608	(212)	15,020	1.6	04/12/2024
CVHM2318	330	-21.4%	40	78	45,000	76	(254)	53,460	5.0	02/01/2025
CVHM2402	1,880	3.9%	5,890	139	45,000	1,377	(503)	41,500	4.0	04/03/2025
CVHM2403	1,460	0.7%	21,570	49	45,000	1,263	(197)	40,500	4.0	04/12/2024
CVHM2404	1,400	4.5%	16,700	27	45,000	1,299	(101)	40,000	4.0	12/11/2024
CVHM2405	810	5.2%	77,220	57	45,000	557	(253)	45,000	4.0	12/12/2024
CVIB2305	490	-2.0%	60,320	83	19,150	382	(108)	17,750	4.8	07/01/2025
CVIB2402	840	-2.3%	25,870	215	19,150	615	(225)	20,510	1.7	19/05/2025
CVIB2404	80	-11.1%	317,050	27	19,150	21	(59)	21,370	1.7	12/11/2024
CVIC2314	290	0.0%	160	78	41,500	29	(261)	54,570	5.0	02/01/2025
CVIC2401	450	-4.3%	30,470	49	41,500	198	(252)	45,500	4.0	04/12/2024
CVIC2402	170	-10.5%	247,200	57	41,500	66	(104)	50,000	4.0	12/12/2024
CVNM2311	310	10.7%	10,200	83	67,500	38	(272)	75,820	9.5	07/01/2025
CVNM2315	300	0.0%	34,560	78	67,500	4	(296)	84,240	3.8	02/01/2025
CVNM2401	1,400	2.9%	44,220	215	67,500	855	(545)	63,830	7.7	19/05/2025
CVNM2402	500	16.3%	18,300	49	67,500	220	(280)	68,180	7.7	04/12/2024
CVNM2403	200	25.0%	213,920	27	67,500	41	(159)	72,530	3.9	12/11/2024
CVPB2315	170	6.3%	231,410	83	20,850	118	(52)	22,170	5.4	07/01/2025

本日報由富鑫證券股份有限公司研究部發佈，以上所有資訊乃源於可靠之消息來源，但由於證券市場瞬息萬變且受許多不可預測之因素影響，投資人應審慎投資，自負風險。

CVPB2319	700	2.9%	3,060	78	20,850	249	(451)	22,740	1.8	02/01/2025
CVPB2401	1,540	0.0%	22,610	215	20,850	1,259	(281)	19,940	1.9	19/05/2025
CVPB2402	1,250	1.6%	40,410	49	20,850	1,054	(196)	19,000	2.0	04/12/2024
CVPB2403	1,620	-0.6%	9,930	139	20,850	1,306	(314)	19,000	2.0	04/03/2025
CVPB2405	680	0.0%	30,360	27	20,850	583	(97)	20,000	2.0	12/11/2024
CVPB2406	750	5.6%	70,620	57	20,850	570	(180)	20,500	2.0	12/12/2024
CVRE2320	90	12.5%	2,790	78	18,700	0	(90)	32,330	2.0	02/01/2025
CVRE2401	270	-6.9%	14,250	49	18,700	51	(219)	21,500	4.0	04/12/2024
CVRE2402	300	0.0%	17,350	139	18,700	96	(204)	23,500	4.0	04/03/2025
CVRE2403	30	0.0%	18,730	27	18,700	1	(29)	25,000	2.0	12/11/2024

(\*) 歐式交易方式，以現金交易

(\*\*) PHS 採用 Black-Scholes 估價方式

## 長期投資股

股票代碼	證券所	現時價格	目標價*	報告日	預期 2024 年盈利 (十億越盾)
VPB	HOSE	20,850	24,600	02/10/2024	13,698
SAB	HOSE	57,800	70,700	26/09/2024	4,544
KDH	HOSE	36,400	43,700	25/09/2024	835
CTG	HOSE	36,300	40,200	18/09/2024	20,759
HPG	HOSE	27,100	28,200	06/09/2024	16,149
PVT	HOSE	28,100	31,650	26/08/2024	1,110
POW	HOSE	12,600	15,900	23/08/2024	1,181
TCB	HOSE	24,200	28,200	21/08/2024	23,965
DRI	UPCOM	11,766	14,100	20/08/2024	103
TCM	HOSE	46,600	58,500	14/08/2024	277
NT2	HOSE	19,450	22,300	09/08/2024	73
VNM	HOSE	67,500	76,100	07/08/2024	9,705
BMI	HOSE	21,000	29,200	07/08/2024	375
IJC	HOSE	13,750	17,300	06/08/2024	538
QNS	UPCOM	49,128	58,500	02/08/2024	2,202
ANV	HOSE	33,300	35,300	05/07/2024	145
DPR	HOSE	42,400	44,600	02/07/2024	350
GEG	HOSE	11,850	18,300	01/07/2024	1,463
GAS	HOSE	72,000	82,900	03/06/2024	11,155
VHC	HOSE	73,400	79,300	28/05/2024	1,117
BSR	UPCOM	22,655	23,200	24/05/2024	5,111
CTD	HOSE	63,200	87,500	24/05/2024	316
IMP	HOSE	46,900	77,200	13/05/2024	383
DGC	HOSE	115,200	118,800	08/05/2024	3,864
FMC	HOSE	48,200	55,100	04/05/2024	343
PVD	HOSE	26,300	31,000	02/05/2024	780
HDB	HOSE	27,050	31,000	16/04/2024	13,140
STK	HOSE	25,550	38,550	04/04/2024	132
MSB	HOSE	12,700	20,700	19/03/2024	5,749
VIB	HOSE	19,150	27,000	07/02/2024	9,843
VHM	HOSE	45,000	63,300	26/01/2024	27,904
MSH	HOSE	45,000	55,900	17/01/2024	318
SIP	HOSE	73,300	83,400	10/01/2024	1,123
KBC	HOSE	27,200	36,000	10/01/2024	1,647
IDC	HNX	55,900	56,000	10/01/2024	2,212
VCB	HOSE	91,500	87,329	10/01/2024	37,497
BID	HOSE	49,850	55,870	10/01/2024	25,522
MBB	HOSE	25,500	29,592	10/01/2024	23,926
TPB	HOSE	17,500	24,130	10/01/2024	7,508
OCB	HOSE	12,250	19,164	10/01/2024	4,880
ACB	HOSE	25,750	31,952	10/01/2024	18,261
STB	HOSE	33,600	34,494	10/01/2024	9,865
LPB	HOSE	31,750	18,389	10/01/2024	4,731
SHB	HOSE	10,750	16,146	10/01/2024	10,044
MWG	HOSE	65,500	61,600	10/01/2024	2,325

本日報由富鑫證券股份有限公司研究部發佈，以上所有資訊乃源於可靠之消息來源，但由於證券市場瞬息萬變且受許多不可預測之因素影響，投資人應審慎投資、自負風險。

FRT	HOSE	178,000	119,200	10/01/2024	305
DGW	HOSE	46,050	55,300	10/01/2024	665
PNJ	HOSE	94,600	101,000	10/01/2024	2,357
PLX	HOSE	41,850	42,300	10/01/2024	4,395
PVS	HNX	39,100	40,300	10/01/2024	1,136
NLG	HOSE	38,200	40,600	10/01/2024	631
VRE	HOSE	18,700	37,700	10/01/2024	4,252

資料來源: PHS 收集

\*若除權交易日發生在報告日後將影響目標價

## 免責聲明

這份報告由富鑫證券股份公司研究員製作。以上資訊乃基於相信為可靠之來源所彙編，惟本公司不負責其完整性與準確性。本日報並不作為買賣任何股票之推薦或邀約。富鑫證券與其相關子公司、管理人員與職員皆可能持有上述之任何證券。富鑫證券（或其任何相關子公司）隨時可能對上述之任何公司進行或承攬投資銀行業務或其他業務。本報告中包含的所有意見與估計，代表我們截至此日期所作之判斷，其後若有任何因素導致更動，本公司恕不另行通知。

## 富鑫證券股份公司

地址：21st Floor, Phu My Hung Building, 08 Hoang Van Thai Street, Tan Phu Ward, District 7, HCMC.

電話號碼：(84-28) 5 413 5479

客服專線：(84-28) 1900 25 23 58

傳真號碼：+84 28 5413 5473

## 胡志明市

### 富美興交易室

地址：Ground Floor, CR2-08, 107 Ton Dat Tien,  
Tan Phu Ward, District 7, Ho Chi Minh City

電話號碼：(84-28) 5 413 5478

傳真號碼：+84 28 5413 5473

### Tan Binh 分行

地址：Park Legend Building, 251 Hoang Van Thu  
Street, Ward 2, Tan Binh District, HCMC

電話號碼：(84-28) 3813 2401

傳真號碼：(84-28) 3813 2415

### 第三郡分行

地址：4th & 5th Floor, D&D Tower, 458 Nguyen Thi  
Minh Khai, Ward 2, District 3, HCMC

電話號碼：(84-28) 382 08068

傳真號碼：(84-28) 3820 8206

### 第一郡分行

地址：Room 1003A, 10th Floor, No. 81-83-83B-85  
Ham Nghi Street, Nguyen Thai Binh Ward,  
District 1, HCMC

電話號碼：(84-28) 3 535 6060

傳真號碼：(84-28) 3 535 2912

## 河內市

### Ha Noi 分行

地址：5th Floor, Vinafor Building, No.127 Lo  
Duc, Dong Mac Ward, Hai Ba Trung  
District, Ha Noi

電話號碼：(84-24) 3 933 4566

傳真號碼：(84-24) 3 933 4820

### Thanh Xuan 分行

地址：5th Floor, UDIC Complex Building, N04  
Hoang Dao Thuy, Trung Hoa Ward, Cau Giay  
District, Ha Noi

電話號碼：(84-24) 6 250 9999

傳真號碼：(84-24) 6 250 6666

## 海防市

### 海防分行

地址：2nd Floor, Eliteco Building No.18 Tran  
Hung Dao, Hoang Van Thu Ward, Hong Bang  
District, Hai Phong

電話號碼：(84-225) 384 1810

傳真號碼：(84-225) 384 1801