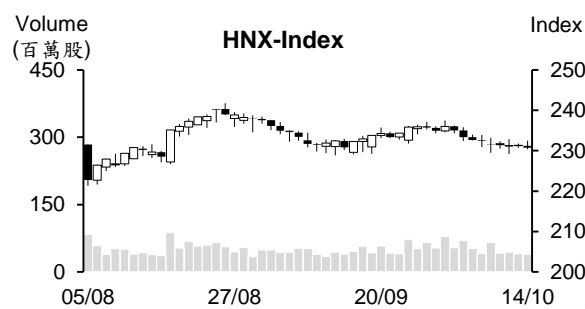
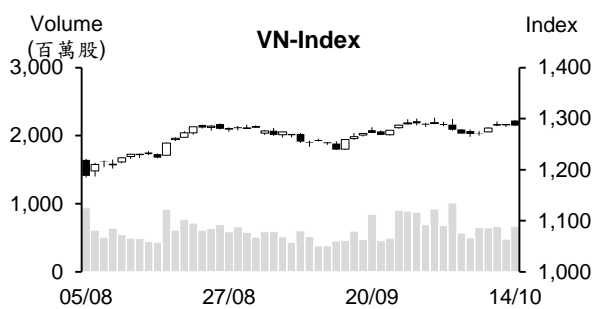


越股行情

14/10/2024	HOSE		VN30		HNX	
收盤價	1,286.34	-0.16%	1,358.76	-0.27%	230.72	-0.28%
成交股數(百萬股)	796.01	49.64%	264.15	25.02%	43.39	-8.99%
撮合股數(百萬股)	670.77	39.71%	229.72	18.19%	38.45	-4.10%
與最近 20 日的平均水位相比	674.01	-0.48%	275.48	-16.61%	52.44	-26.68%
成交值(十億越盾)	18,292	38.29%	8,903	25.97%	783	-0.84%
撮合成交值(十億越盾)	15,352	28.32%	7,587	17.93%	694	-1.08%
與最近 20 日之平均比較	15,551	-1.28%	8,158	-7.01%	1,020	-31.95%
上漲家數	146	33%	8	27%	65	30%
下跌家數	222	51%	19	63%	83	38%
持平家數	69	16%	3	10%	72	33%



市場概況

週一 越股最終以小黑作收。盤初，大部分類股的買盤進場回升，配合 Vin 族群在受到 Vinhomes 通知買入庫藏股的利多消息的支持也紛紛的上揚，推升 VN 指數向上跳空開盤(上攻至 1,300 點關卡附近)。可惜，指數最終仍無法突破此關卡。在 1,300 點附近的獲利了結賣壓逐漸湧現，使指數上漲動能收窄。然而 Vin 族群、電力、畜牧及橡膠等類股上漲，成為盤勢的支撐。VN 指數最終僅小跌。外資也呈現減碼，淨賣超值也擴增。

技術分析

今日 VN 指數下跌，量能同步擴增。據我們觀察，在 VN 指數由 1264 點底部出現反彈時，買盤力道一直較為疲弱(不如預期)。尤其是今日賣壓有所出籠。因此，未來幾個交易日若委賣量持續擴增，盤勢可能面臨下挫壓力。反之，若賣壓減弱，配合買盤進場意願提升，指數仍有機會向上測試 1,300 點價位；河內部分，HNX 指數下跌(K 線出現上影線)，量能維持在低水位，顯示指數仍持續在 230 點附近整理。若 HNX 指數帶量突破 234 點，就能確認盤勢已打底且有機會展開短線的上升走勢。反之，指數若跌破 229 點，恐將持續回落至 221-225 點。操作上建議投資人應將投資部位的持股率調降(持股率維持在一般水位)並密切觀察盤勢以及時採取合理的投資策略。

建議股名單: BID、VCI (減碼)

(請參考第 2 頁)

當日調整股名單

次號	股票代碼	評等	評等日	現時價格	買入區間	持股表現	目標價	預期獲利	停損價	預期損失	備註
1	BID	減碼	15/10/2024	49.40	49.70	-0.6%	55.0	10.7%	47.5	-4.4%	Tín hiệu suy yếu
2	VCI	減碼	15/10/2024	36.70	37.60	-2.4%	41.0	9.0%	35.6	-5.3%	Tín hiệu suy yếu

投資組合部位

次號	股票代碼	評等	評等日	現時價格	買入區間	持股表現	目標價	預期獲利	停損價	預期損失	備註
1	FPT	加碼	19/09/2024	137.60	134.60	2.2%	155	15.2%	129	-4.2%	
2	BSR	加碼	23/09/2024	23.61	23.81	-0.8%	27	13.4%	22.7	-5%	
3	MSN	加碼	26/09/2024	80.30	75.50	6.4%	85	12.6%	72.5	-4%	
4	BWE	加碼	03/10/2024	46.05	45.65	0.9%	51	11.7%	43.5	-5%	
5	MBB	加碼	07/10/2024	25.85	25.1	3.0%	28	11.6%	24.2	-4%	
6	HAH	加碼	09/10/2024	42.90	41.45	3.5%	45	9%	39.7	-4%	
7	DBC	加碼	10/10/2024	30.9	30.2	2.3%	32	6%	28.6	-5%	
8	QNS	加碼	11/10/2024	49.197	48.774	0.9%	54	11%	47.3	-3%	
9	VGI	加碼	14/10/2024	69.795	67.011	4.2%	80	19%	62.5	-7%	

壽險保費收入持續萎縮

據財政部之統計數據顯示，今年前九個月壽險及產險的保險費收入較去年同期萎縮 0.41% 至 165.5 兆越盾。其中，產險保費收入成長近 12.8% 至 58.54 兆越盾左右，然壽險保費收入萎縮 6.4% 至 106.98 兆越盾。目前透過銀行頻道出售的保險產品佔壽險業的新保費收入的逾 68%，但其保費收入較去年同期萎縮逾 32%。

手機及零組件對中國的出口金額逾 100 億美元

據越南海關總局之數據顯示，2024 年前九個月越南商品對中國的出口值為 443 億美元，較去年同期成長 2.7%。越南對中國出口 41 類主要產品。其中，18 類商品的出口金額較去年同期萎縮，23 類商品的出口金額成長。

2024 年前九個月，出口至中國的前十大商品口之出口值增長 4.4% 至 368 億美元，佔越南對中國的出口金額值 85%。主要出口商品為電子產品、紡織及農產品等。其中手機及零組件的出口值最大，來到 108 億美元，然去年同期萎縮 1.3%。

中心匯率大幅下跌

10 月 14 日越南國家銀行 (SBV) 公佈的中心匯率為 1 美元 24,161 越盾，較 11 日下跌 14 越盾。以 5% 漲跌幅度，匯率區間為 22,952-25,269 越盾。Vietcombank 匯率較上週五維持在 24,610 - 25,000 越盾。Agribank 及 SHB 的匯率則分別下跌 30-20 越盾及 14-25 越盾至 24,630 - 24,990 越盾及 23,423 25,020 越盾。BIDV 及 Sacombank 的匯率分別上漲 16-36 越盾及 30-20 越盾至 24,665 - 25,015 越盾及 24,660 - 25,020 越盾。

資料來源：Vietnambiz、Fireant、VnEconomy

Digiworld 將以每股 10,000 越盾的價格發行 200 萬 ESOP 股

世界數位股份公司 (Digiworld, HoSE: DGW) 董事會剛通過有關 200 萬 ESOP 股 (佔流通股數的 0.92%) 之發行方案。發行價格為每股 10,000 越盾，較 10 月 11 日收盤價的 45,650 越盾低於 78%。其 ESOP 股將受一年轉讓之限制。預期發行時間為第四季。在發行 ESOP 股後，DGW 股數將由 2.17 億股增加至 2.19 億股 (註冊資本增加至 2.19 兆越盾)。

從今年至今，BCM 共發行五檔債券

據工業投資及開發總公司 (Becamex IDC, HoSE: BCM) 之公佈，公司於 10 月 9 日已發行 3,200 億越盾債券 (代碼為 BCMH2427005)。到期日為 2027 年 10 月 9 日。這是今年初至今 BCM 發行的第五檔債券，累計發行金額為 2.12 兆越盾。

Viconship 成為 Vinaship 的第二大股東

據最近越南集裝箱公司 (Viconship, HoSE: VSC) 之公佈，公司已於 10 月 10 日完成受逾 1,276 萬 VNA 股 (Vinaship 船務股份公司) 的轉讓。目前 VSC 對 VNA 的持有由 836,000 股 (持股率為 2.46%) 提升至 1,360 萬多股 (持股率為 40.01%)。VSC 因之成為 VNA 的第二大股東。第一大股東為越南航海總公司- MVN (持股率為 51%)。

近期 Viconship 積極地進行 M&A 專案。2024 年 7 月 VSC 已購買 Nam Hai Dinh Vu 港口有限公司 (Nam Hai Dinh Vu 港口的所有者) 的 35% 資本，因此公司對 Nam Hai Dinh Vu 公司的投資比率提升至 99.9%。

首家橡膠公司公佈第三季的獲利為 11 年以來之最高

據 Tay Ninh 橡膠股份公司 (HOSE: TRC) 之公佈，2024 年第三季營收淨額較去年同期成長 29% 至 2,210 億越盾，銷售成本僅略微增加 1%，毛利成長 3.2 倍至 690 億越盾。

第三季財務營收擴增至 39 億越盾 (同期僅為 6 億多越盾)，財務費用則大幅縮減 36%。銷售及行政管理費用未呈現大波動。其他獲利大增，淨利因之成長 6 倍至 730 億越盾，為近 11 年以來之最高季度獲利。

今年前九個月 TRC 營收淨額成長 32% 至 4,570 億越盾、淨利亦成長 4 倍至 1,010 億越盾，較 2024 年東大會通過的計劃分別高出 14% 及 44%。

資料來源：Cafef、Vietstock

市場統計

撮合統計

推升指數上漲的前五名股票

HOSE				HNX			
股票代碼	收盤價 (越盾)	漲跌 %	影響指數 %	股票代碼	收盤價 (VND)	漲跌 %	影響指數 %
VHM	45,350	4.01%	0.15%	SHS	15,700	1.29%	0.05%
GVR	36,300	2.25%	0.06%	MBS	29,900	0.67%	0.03%
MBB	25,850	1.17%	0.03%	SAF	60,300	9.64%	0.02%
VIC	42,150	0.84%	0.03%	DNC	71,300	9.86%	0.02%
POW	12,800	1.59%	0.01%	PMC	99,000	3.99%	0.01%

拖累指數的前五名股票

HOSE				HNX			
股票代碼	收盤價 (越盾)	漲跌 %	影響指數 %	股票代碼	收盤價 (越盾)	漲跌 %	影響指數 %
FPT	137,600	-1.43%	-0.06%	DTK	12,000	-3.23%	-0.09%
HPG	27,050	-0.92%	-0.03%	PVS	40,400	-1.22%	-0.08%
EIB	18,250	-4.45%	-0.03%	VIF	15,900	-3.64%	-0.07%
MWG	63,600	-1.40%	-0.03%	HHC	104,000	-9.96%	-0.06%
MSN	80,300	-0.99%	-0.02%	KSV	50,100	-1.76%	-0.06%

前五名成交量

HOSE				HNX			
股票代碼	收盤價 (越盾)	漲跌 %	成交量 (股)	股票代碼	收盤價 (越盾)	漲跌 %	成交量 (千股)
VIX	11,500	-3.36%	47,413,812	SHS	15,700	1.29%	6,706,236
EIB	18,250	-4.45%	42,677,528	CEO	15,100	-1.31%	4,434,742
TCH	16,450	-6.27%	35,148,422	PVS	40,400	-1.22%	3,384,394
VPB	20,650	-0.24%	22,650,112	MBS	29,900	0.67%	2,312,165
VHM	45,350	4.01%	20,749,607	NRC	3,300	10.00%	1,657,698

前五名成交值

HOSE				HNX			
股票代碼	收盤價 (越盾)	漲跌 %	成交值 (十億越盾)	股票代碼	收盤價 (越盾)	漲跌 %	成交值 (十億越盾)
VHM	45,350	4.01%	946.9	PVS	40,400	-1.22%	137.5
FPT	137,600	-1.43%	778.8	SHS	15,700	1.29%	105.4
EIB	18,250	-4.45%	778.1	MBS	29,900	0.67%	69.0
TCH	16,450	-6.27%	578.4	CEO	15,100	-1.31%	67.7
VIX	11,500	-3.36%	550.3	IDC	55,900	0.18%	27.5

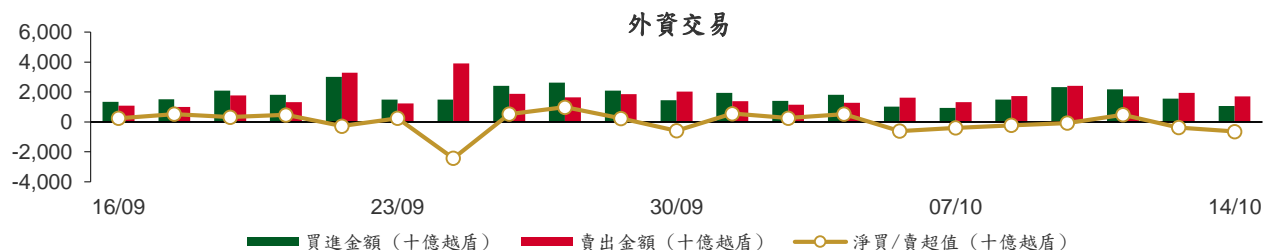
議價交易

前五名股

HOSE			HNX		
股票代碼	成交量 (股)	成交值 (十億越盾)	股票代碼	成交量 (股)	成交值 (十億越盾)
EIB	57,040,000	1,049.02	HHC	319,865	36.94
MSN	4,297,000	343.75	BAB	2,080,000	24.96
VHM	6,880,734	300.00	SHS	945,000	14.65
VIC	5,171,000	216.14	DL1	790,000	4.98
HDB	5,450,000	149.06	VC2	440,000	3.78

外資交易行情 (股票)

證交所	買進成交量 (百萬股)	買進金額 (十億越盾)	賣出成交量 (百萬股)	賣出金額 (十億越盾)	淨買/賣成 交易 (百萬股)	淨買/賣超值 (十億越盾)
HOSE	30.16	1,046.50	49.20	1,661.61	(19.04)	(615.12)
HNX	1.24	22.45	1.47	45.11	(0.23)	(22.66)
總計	31.40	1,068.95	50.67	1,706.73	(19.27)	(637.78)



前五名買進

HOSE				HNX			
股票代碼	收盤價 (越盾)	成交量 (股)	成交值 (十億越盾)	股票代碼	收盤價 (越盾)	成交量 (股)	成交值 (十億越盾)
VHM	45,350	3,109,800	142.07	HUT	16,400	217,000	3.57
FPT	137,600	948,066	131.47	MBS	29,900	100,100	2.99
TCB	24,350	3,399,000	83.15	SHS	15,700	176,700	2.77
MSN	80,300	867,200	69.99	CEO	15,100	139,300	2.13
MWG	63,600	1,036,600	66.00	TNG	24,500	84,100	2.06

前五名賣出

HOSE				HNX			
股票代碼	收盤價 (越盾)	成交量 (股)	成交值 (十億越盾)	股票代碼	收盤價 (越盾)	成交量 (股)	成交值 (十億越盾)
FPT	137,600	2,241,400	311.28	PVS	40,400	503,300	20.45
VPB	20,650	7,065,241	144.98	MBS	29,900	373,900	11.17
STB	33,900	3,395,600	115.22	TNG	24,500	119,500	2.92
MWG	63,600	1,773,100	113.42	BVS	41,300	48,700	2.02
MSN	80,300	1,370,150	110.87	VGS	38,000	52,200	1.97

前五名淨買超

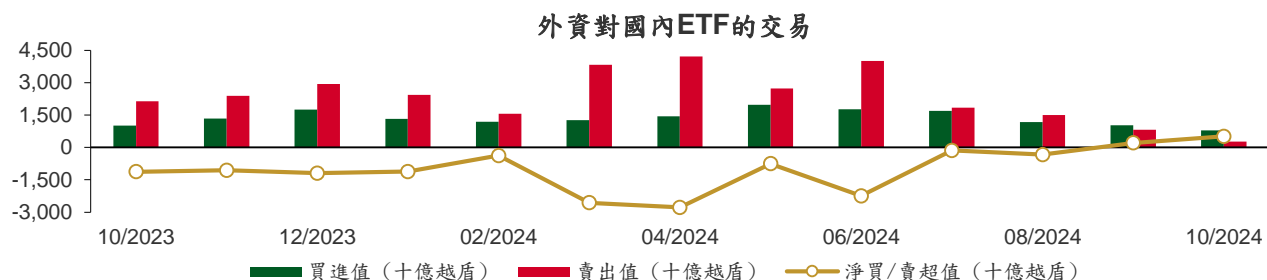
HOSE				HNX			
股票代碼	收盤價 (越盾)	淨買超股數 (股)	淨買超值 (十億越盾)	股票代碼	收盤價 (越盾)	淨買超股數 (股)	淨買超值 (十億越盾)
TCB	24,350	2,850,300	69.74	HUT	16,400	214,900	3.54
VHM	45,350	1,516,056	69.49	SHS	15,700	174,300	2.74
TPB	17,450	1,621,100	28.31	CEO	15,100	133,630	2.05
GVR	36,300	638,300	23.08	NAG	11,200	70,400	0.79
KDH	37,350	364,100	13.63	VFS	13,100	59,400	0.78

前五名淨賣超

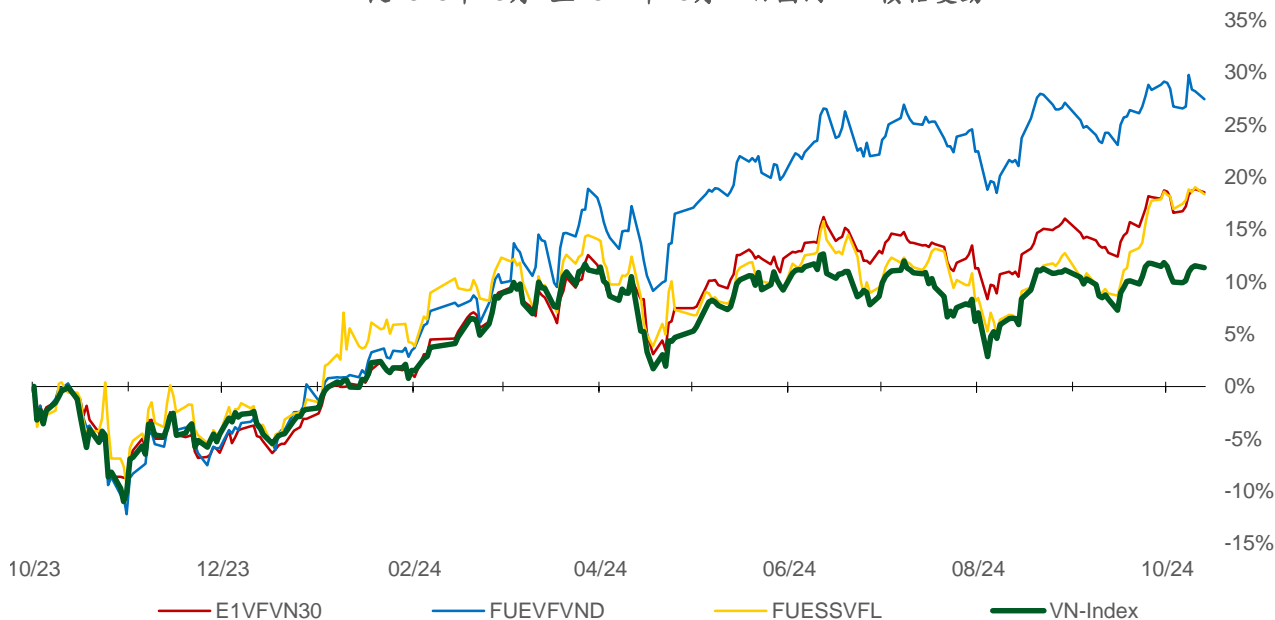
HOSE				HNX			
股票代碼	收盤價 (越盾)	淨賣超股數 (股)	淨賣超值 (十億越盾)	股票代碼	收盤價 (越盾)	淨賣超股數 (股)	淨賣超值 (十億越盾)
FPT	137,600	(1,293,334)	(179.80)	PVS	40,400	(456,500)	(18.55)
EIB	18,250	(5,337,600)	(97.45)	MBS	29,900	(273,800)	(8.19)
VPB	20,650	(4,214,041)	(86.34)	BVS	41,300	(48,700)	(2.02)
HPG	27,050	(2,219,085)	(60.38)	VGS	38,000	(51,100)	(1.93)
STB	33,900	(1,554,400)	(52.84)	TNG	24,500	(35,400)	(0.86)

ETF 交易

價格統計					外資交易			
ETF 代碼	收盤價 (越盾)	漲跌 (%)	成交量 (股)	成交值 (十億越盾)	ETF 代碼	買進金額 (十億越盾)	賣出金額 (十億越盾)	淨買/賣超值 (十億越盾)
E1VFN30	23,770	-0.3%	213,794	5.12	E1VFN30	0.62	2.92	(2.30)
FUEMAV30	16,370	0.0%	13,170	0.21	FUEMAV30	0.19	0.19	0.01
FUESSV30	17,000	0.4%	5,298	0.09	FUESSV30	0.04	0.02	0.02
FUESSV50	20,350	0.1%	59,348	1.21	FUESSV50	0.07	1.11	(1.05)
FUESSVFL	22,110	-0.6%	356,833	7.90	FUESSVFL	3.11	4.23	(1.12)
FUEVFN30	33,640	-0.6%	352,793	11.91	FUEVFN30	5.77	0.27	5.50
FUEVN100	18,180	-0.1%	497,368	9.06	FUEVN100	0.09	8.57	(8.48)
FUEIP100	8,700	-3.0%	110	0.00	FUEIP100	0.00	0.00	0.00
FUEKIV30	9,140	0.4%	1,500	0.01	FUEKIV30	0.00	0.00	(0.00)
FUEDCMID	12,010	-0.7%	6,702	0.08	FUEDCMID	0.02	0.02	0.00
FUEKIVFS	13,060	-0.8%	200	0.00	FUEKIVFS	0.00	0.00	0.00
FUEMAVND	14,090	0.0%	0	0.00	FUEMAVND	0.00	0.00	0.00
FUEFCV50	12,360	-0.2%	4,005	0.05	FUEFCV50	0.00	0.00	0.00
FUEBFVND	12,510	0.0%	0	0.00	FUEBFVND	0.00	0.00	0.00
FUEKIVND	12,600	-0.6%	38,700	0.49	FUEKIVND	0.49	0.49	(0.00)
FUEABVND	10,100	0.0%	0	0.00	FUEABVND	0.00	0.00	0.00
總計			1,549,821	36.14	總計	10.41	17.82	(7.41)



從2023年10月2日至2024年10月14日國內ETF價格變動



權證資訊

權證代碼(*)	收盤價 (越盾)	漲跌 (%)	成交量	到期的天數	標的股票之價格 (越盾)	權證理論價格 (越盾) (**)	與收盤價的差異 (越盾)	履約價格(越盾)	行使比例 n:1	最後交易日
CFPT2314	6,160	-4.9%	14,510	85	137,600	6,023	(137)	86,350	8.6	07/01/2025
CFPT2317	3,910	-3.7%	3,140	36	137,600	3,894	(16)	87,210	13.0	19/11/2024
CFPT2401	1,910	-14.0%	64,600	51	137,600	1,657	(253)	124,770	8.6	04/12/2024
CHPG2332	360	-10.0%	54,680	24	27,050	268	(92)	25,910	5.5	07/11/2024
CHPG2333	510	-5.6%	37,060	52	27,050	276	(234)	26,360	5.5	05/12/2024
CHPG2334	470	-6.0%	29,580	85	27,050	218	(252)	26,810	7.3	07/01/2025
CHPG2339	1,320	-5.0%	48,040	80	27,050	683	(637)	27,470	1.8	02/01/2025
CHPG2342	670	-5.6%	30	36	27,050	582	(88)	21,820	9.1	19/11/2024
CHPG2402	1,510	-2.0%	18,120	217	27,050	708	(802)	28,180	2.7	19/05/2025
CHPG2403	430	-2.3%	62,880	141	27,050	179	(251)	30,500	4.0	04/03/2025
CHPG2405	30	-40.0%	162,480	29	27,050	2	(28)	33,000	2.0	12/11/2024
CMBB2315	1,730	3.6%	260,750	85	25,850	1,644	(86)	19,570	3.9	07/01/2025
CMBB2402	2,200	4.8%	15,690	217	25,850	1,763	(437)	23,480	2.0	19/05/2025
CMBB2403	1,730	9.5%	44,080	51	25,850	1,519	(211)	23,000	2.0	04/12/2024
CMBB2404	2,030	9.1%	101,840	141	25,850	1,566	(464)	23,500	2.0	04/03/2025
CMSN2317	810	0.0%	0	80	80,300	340	(470)	86,870	8.0	02/01/2025
CMSN2401	1,230	0.8%	67,770	141	80,300	782	(448)	82,000	8.0	04/03/2025
CMSN2402	670	-2.9%	165,980	29	80,300	401	(269)	83,000	5.0	12/11/2024
CMSN2403	570	-5.0%	121,480	59	80,300	268	(302)	90,000	5.0	12/12/2024
CMWG2314	1,440	-4.6%	328,260	85	63,600	1,298	(142)	51,590	9.9	07/01/2025
CMWG2401	1,890	-3.6%	39,820	217	63,600	1,664	(226)	65,480	4.0	19/05/2025
CMWG2402	920	-12.4%	46,520	51	63,600	721	(199)	63,490	5.0	04/12/2024
CMWG2403	1,540	0.0%	101,940	141	63,600	1,114	(426)	64,490	5.0	04/03/2025
CPOW2315	650	8.3%	13,570	80	12,800	236	(414)	13,460	2.0	02/01/2025
CSHB2306	680	-5.6%	490	80	10,800	64	(616)	12,240	1.9	02/01/2025
CSTB2328	410	-6.8%	117,260	85	33,900	315	(95)	33,000	8.0	07/01/2025
CSTB2333	1,080	1.9%	142,170	80	33,900	553	(527)	36,110	2.0	02/01/2025
CSTB2337	1,010	4.1%	50,130	36	33,900	997	(13)	27,000	7.0	19/11/2024
CSTB2402	2,050	5.1%	163,970	217	33,900	1,864	(186)	30,000	3.0	19/05/2025
CSTB2403	1,230	5.1%	600	51	33,900	1,062	(168)	30,000	4.0	04/12/2024
CSTB2404	1,310	0.0%	3,060	141	33,900	1,082	(228)	31,000	4.0	04/03/2025
CSTB2405	1,160	2.7%	43,900	29	33,900	1,005	(155)	32,500	2.0	12/11/2024
CSTB2407	660	3.1%	83,150	59	33,900	544	(116)	33,000	4.0	12/12/2024
CTCB2402	360	0.0%	223,520	59	24,350	126	(234)	27,500	2.0	12/12/2024
CTPB2402	1,810	4.0%	44,440	51	17,450	1,582	(228)	15,020	1.6	04/12/2024
CVHM2318	400	0.0%	2,050	80	45,350	90	(310)	53,460	5.0	02/01/2025
CVHM2402	1,880	15.3%	87,070	141	45,350	1,447	(433)	41,500	4.0	04/03/2025
CVHM2403	1,620	31.7%	147,420	51	45,350	1,344	(276)	40,500	4.0	04/12/2024
CVHM2404	1,500	33.9%	247,170	29	45,350	1,387	(113)	40,000	4.0	12/11/2024
CVHM2405	900	36.4%	138,920	59	45,350	615	(285)	45,000	4.0	12/12/2024
CVIB2305	490	0.0%	84,810	85	19,050	368	(122)	17,750	4.8	07/01/2025
CVIB2402	840	-1.2%	101,980	217	19,050	594	(246)	20,510	1.7	19/05/2025
CVIB2404	70	-30.0%	159,860	29	19,050	21	(49)	21,370	1.7	12/11/2024
CVIC2314	300	3.5%	9,900	80	42,150	39	(261)	54,570	5.0	02/01/2025
CVIC2401	520	20.9%	101,250	51	42,150	254	(266)	45,500	4.0	04/12/2024
CVIC2402	230	15.0%	222,840	59	42,150	90	(140)	50,000	4.0	12/12/2024
CVNM2311	300	-9.1%	21,500	85	67,200	36	(264)	75,820	9.5	07/01/2025
CVNM2315	300	-11.8%	136,480	80	67,200	4	(296)	84,240	3.8	02/01/2025
CVNM2401	1,470	0.7%	122,600	217	67,200	830	(640)	63,830	7.7	19/05/2025
CVNM2402	480	-18.6%	56,430	51	67,200	207	(273)	68,180	7.7	04/12/2024
CVNM2403	190	-24.0%	127,190	29	67,200	39	(151)	72,530	3.9	12/11/2024
CVPB2315	160	0.0%	168,980	85	20,650	107	(53)	22,170	5.4	07/01/2025

本日報由富鑫證券股份有限公司研究部發佈，以上所有資訊乃源於可靠之消息來源，但由於證券市場瞬息萬變且受許多不可預測之因素影響，投資人應審慎投資，自負風險。

CVPB2319	640	-1.5%	7,860	80	20,650	225	(415)	22,740	1.8	02/01/2025
CVPB2401	1,450	-2.0%	58,470	217	20,650	1,197	(253)	19,940	1.9	19/05/2025
CVPB2402	1,240	-0.8%	106,400	51	20,650	977	(263)	19,000	2.0	04/12/2024
CVPB2403	1,700	6.3%	34,250	141	20,650	1,236	(464)	19,000	2.0	04/03/2025
CVPB2405	610	5.2%	65,970	29	20,650	523	(87)	20,000	2.0	12/11/2024
CVPB2406	640	-7.3%	118,570	59	20,650	521	(119)	20,500	2.0	12/12/2024
CVRE2320	90	0.0%	690	80	19,150	1	(89)	32,330	2.0	02/01/2025
CVRE2401	290	3.6%	24,580	51	19,150	76	(214)	21,500	4.0	04/12/2024
CVRE2402	310	3.3%	79,470	141	19,150	121	(189)	23,500	4.0	04/03/2025
CVRE2403	40	0.0%	41,370	29	19,150	2	(38)	25,000	2.0	12/11/2024

(*) 歐式交易方式，以現金交易

(**) PHS 採用 Black-Scholes 估價方式

長期投資股

股票代碼	證券所	現時價格	目標價*	報告日	預期 2024 年盈利 (十億越盾)
VPB	HOSE	20,650	24,600	02/10/2024	13,698
SAB	HOSE	57,200	70,700	26/09/2024	4,544
KDH	HOSE	37,350	43,700	25/09/2024	835
CTG	HOSE	36,050	40,200	18/09/2024	20,759
HPG	HOSE	27,050	28,200	06/09/2024	16,149
PVT	HOSE	29,000	31,650	26/08/2024	1,110
POW	HOSE	12,800	15,900	23/08/2024	1,181
TCB	HOSE	24,350	28,200	21/08/2024	23,965
DRI	UPCOM	11,848	14,100	20/08/2024	103
TCM	HOSE	46,750	58,500	14/08/2024	277
NT2	HOSE	19,650	22,300	09/08/2024	73
VNM	HOSE	67,200	76,100	07/08/2024	9,705
BMI	HOSE	21,300	29,200	07/08/2024	375
IJC	HOSE	14,000	17,300	06/08/2024	538
QNS	UPCOM	49,197	58,500	02/08/2024	2,202
ANV	HOSE	33,400	35,300	05/07/2024	145
DPR	HOSE	43,550	44,600	02/07/2024	350
GEG	HOSE	12,150	18,300	01/07/2024	1,463
GAS	HOSE	72,900	82,900	03/06/2024	11,155
VHC	HOSE	73,200	79,300	28/05/2024	1,117
BSR	UPCOM	23,614	23,200	24/05/2024	5,111
CTD	HOSE	64,500	87,500	24/05/2024	316
IMP	HOSE	47,100	77,200	13/05/2024	383
DGC	HOSE	116,200	118,800	08/05/2024	3,864
FMC	HOSE	48,100	55,100	04/05/2024	343
PVD	HOSE	27,100	31,000	02/05/2024	780
HDB	HOSE	27,000	31,000	16/04/2024	13,140
STK	HOSE	25,950	38,550	04/04/2024	132
MSB	HOSE	12,700	20,700	19/03/2024	5,749
VIB	HOSE	19,050	27,000	07/02/2024	9,843
VHM	HOSE	45,350	63,300	26/01/2024	27,904
MSH	HOSE	45,200	55,900	17/01/2024	318
SIP	HOSE	74,300	83,400	10/01/2024	1,123
KBC	HOSE	27,750	36,000	10/01/2024	1,647
IDC	HNX	55,900	56,000	10/01/2024	2,212
VCB	HOSE	91,400	87,329	10/01/2024	37,497
BID	HOSE	49,400	55,870	10/01/2024	25,522
MBB	HOSE	25,850	29,592	10/01/2024	23,926
TPB	HOSE	17,450	24,130	10/01/2024	7,508
OCB	HOSE	12,200	19,164	10/01/2024	4,880
ACB	HOSE	25,950	31,952	10/01/2024	18,261
STB	HOSE	33,900	34,494	10/01/2024	9,865
LPB	HOSE	32,450	18,389	10/01/2024	4,731
SHB	HOSE	10,800	16,146	10/01/2024	10,044
MWG	HOSE	63,600	61,600	10/01/2024	2,325

本日報由富鑫證券股份有限公司研究部發佈，以上所有資訊乃源於可靠之消息來源，但由於證券市場瞬息萬變且受許多不可預測之因素影響，投資人應審慎投資、自負風險。

FRT	HOSE	179,900	119,200	10/01/2024	305
DGW	HOSE	45,500	55,300	10/01/2024	665
PNJ	HOSE	94,700	101,000	10/01/2024	2,357
PLX	HOSE	44,450	42,300	10/01/2024	4,395
PVS	HNX	40,400	40,300	10/01/2024	1,136
NLG	HOSE	39,700	40,600	10/01/2024	631
VRE	HOSE	19,150	37,700	10/01/2024	4,252

資料來源: PHS 收集

*若除權交易日發生在報告日後將影響目標價

免責聲明

這份報告由富鑫證券股份公司研究員製作。以上資訊乃基於相信為可靠之來源所彙編，惟本公司不負責其完整性與準確性。本日報並不作為買賣任何股票之推薦或邀約。富鑫證券與其相關子公司、管理人員與職員皆可能持有上述之任何證券。富鑫證券（或其任何相關子公司）隨時可能對上述之任何公司進行或承攬投資銀行業務或其他業務。本報告中包含的所有意見與估計，代表我們截至此日期所作之判斷，其後若有任何因素導致更動，本公司恕不另行通知。

富鑫證券股份公司

地址：21st Floor, Phu My Hung Building, 08 Hoang Van Thai Street, Tan Phu Ward, District 7, HCMC.

電話號碼：(84-28) 5 413 5479

客服專線：(84-28) 1900 25 23 58

傳真號碼：+84 28 5413 5473

胡志明市

富美興交易室

地址：Ground Floor, CR2-08, 107 Ton Dat Tien,
Tan Phu Ward, District 7, Ho Chi Minh City

電話號碼：(84-28) 5 413 5478

傳真號碼：+84 28 5413 5473

Tan Binh 分行

地址：Park Legend Building, 251 Hoang Van Thu
Street, Ward 2, Tan Binh District, HCMC

電話號碼：(84-28) 3813 2401

傳真號碼：(84-28) 3813 2415

第三郡分行

地址：4th & 5th Floor, D&D Tower, 458 Nguyen Thi
Minh Khai, Ward 2, District 3, HCMC

電話號碼：(84-28) 382 08068

傳真號碼：(84-28) 3820 8206

第一郡分行

地址：Room 1003A, 10th Floor, No. 81-83-83B-85
Ham Nghi Street, Nguyen Thai Binh Ward,
District 1, HCMC

電話號碼：(84-28) 3 535 6060

傳真號碼：(84-28) 3 535 2912

河內市

Ha Noi 分行

地址：5th Floor, Vinafor Building, No.127 Lo
Duc, Dong Mac Ward, Hai Ba Trung
District, Ha Noi

電話號碼：(84-24) 3 933 4566

傳真號碼：(84-24) 3 933 4820

Thanh Xuan 分行

地址：5th Floor, UDIC Complex Building, N04
Hoang Dao Thuy, Trung Hoa Ward, Cau Giay
District, Ha Noi

電話號碼：(84-24) 6 250 9999

傳真號碼：(84-24) 6 250 6666

海防市

海防分行

地址：2nd Floor, Eliteco Building No.18 Tran
Hung Dao, Hoang Van Thu Ward, Hong Bang
District, Hai Phong

電話號碼：(84-225) 384 1810

傳真號碼：(84-225) 384 1801