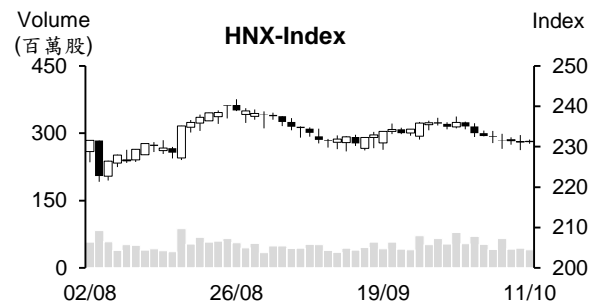
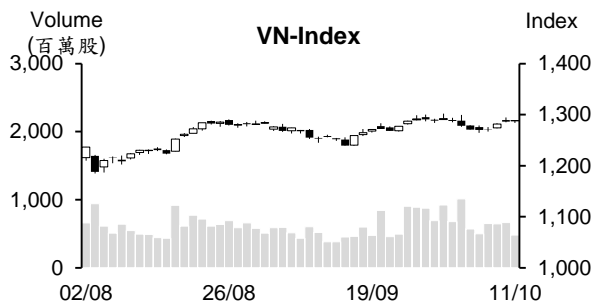


越股行情

11/10/2024	HOSE		VN30		HNX	
收盤價	1,288.39	0.16%	1,362.50	0.14%	231.37	0.03%
成交股數(百萬股)	531.97	-26.15%	211.29	-32.02%	47.67	-7.91%
撮合股數(百萬股)	480.10	-27.87%	194.36	-34.15%	40.09	-7.96%
與最近 20 日的平均水位相比	663.16	-27.60%	271.52	-28.42%	52.49	-23.63%
成交值(十億越盾)	13,227	-28.44%	7,067	-34.50%	789	-15.88%
撮合成交值(十億越盾)	11,964	-30.43%	6,433	-37.13%	702	-16.03%
與最近 20 日之平均比較	15,311	-21.86%	8,019	-19.77%	1,021	-31.26%
上漲家數	195	45%	15	50%	66	31%
下跌家數	160	37%	12	40%	76	36%
持平家數	80	18%	3	10%	71	33%



市場概況

周五越股呈現小幅波動，最終以小紅作收。買盤進場意願偏向謹慎，加上外資呈現減碼，使指數上漲動能減弱，VN 指數多數交易時間在平盤價位附近游走。透過盤面觀察，不動產及運輸類股上揚，食品與飲料族群於盤末也回升，然科技及部分銀行股則下跌，使指數漲幅收窄。

技術分析

VN 指數在回測缺口後已回升(K 線出現下影線)，量能萎縮。今日賣壓不多且買盤力道於盤末有所提升。我們因之預期下週指數可望帶量突破 1300 點關卡；河內部分，HNX 指數持續在 230 點底部附近呈現膠著，量能維持在低水位。下週指數須帶量突破 234 點，才能確認盤勢在 230 點附近已打底且有機會向上測測 240-242 點。操作上建議投資人可將投資部位的持股率維持在高比率，投資標的為銀行、證券、科技、橡膠、鋼鐵、畜牧、Viettel 族群及航空等類股。

建議股名單: VGI (加碼) – ELC (獲利了結)

(請參考第 2 頁)

當日調整股名單

次號	股票代碼	評等	評等日	現時價格	買入區間	持股表現	目標價	預期獲利	停損價	預期損失	備註
1	VGI	加碼	14/10/2024	67.01	67.01	0.0%	80.0	19.4%	62.5	-6.7%	量能擴增，有機會突破。
2	ELC	獲利了結	14/10/2024	25.15	23.80	5.7%	26.0	9.2%	22.6	-5.0%	逼近目標價

投資組合部位

次號	股票代碼	評等	評等日	現時價格	買入區間	持股表現	目標價	預期獲利	停損價	預期損失	備註
1	FPT	加碼	19/09/2024	139.60	134.60	3.7%	155	15.2%	129	-4.2%	
2	BSR	加碼	23/09/2024	24.40	23.81	2.5%	27	13.4%	22.7	-5%	
3	MSN	加碼	26/09/2024	81.10	75.50	7.4%	85	12.6%	72.5	-4%	
4	BID	加碼	01/10/2024	49.40	49.7	-0.6%	55	10.7%	47.5	-4%	
5	BWE	加碼	03/10/2024	46.00	45.65	0.8%	51	11.7%	43.5	-5%	
6	MBB	加碼	07/10/2024	25.55	25.1	1.8%	28	12%	24.2	-4%	
7	VCI	加碼	08/10/2024	36.85	37.6	-2.0%	41	9%	35.6	-5%	
8	HAH	加碼	09/10/2024	43.3	41.45	4.5%	45	9%	39.7	-4%	
9	DBC	加碼	10/10/2024	30.3	30.2	0.3%	32	6%	28.6	-5%	
10	QNS	加碼	11/10/2024	49.342	48.774	1.2%	54	11%	47.3	-3%	

9月熱軋鋼(HRC)的進口大幅成長

海關消息指出，9月HRC進口量較8月成長34%至120萬噸，相當於國內產量(56.8萬噸)的220%。今年前九個月其進口量成長26%至近880萬噸，相當於國內產量的171%。其中，向中國進口了630萬噸HRC(佔72%)，遠高於國內的510萬噸銷售量。

HSBC將越南經濟成長率的預期調升至7%

HSBC剛公佈有關越南經濟展望報告，第三季越南經濟成長7.4%，高出預。HSBC因之將2024年越南GDP成長率由原預期的6.5%調升至7%。然2025年GDP成長維持在6.5%。

今年前九個月橡膠出口金額為21.8億美元

據工商部進出口局之統計數據顯示，2024年9月越南橡膠出口量為25萬噸左右，出口值為4.24億美元，較8月分別成長19.2%及23%，較去年同期亦分別成長29.2%及68.4%。9月橡膠平均出口價格為每噸1,697美元，較2024年8月上漲3.2%及去年同期上漲30.3%。今年前九個月橡膠出口量萎縮2.2%至137萬噸左右，出口值則增長16.4%至21.8億美元。

汽油及石油價格大幅上漲，RON 95汽油價格上漲至每公升21,000越盾

據10月10日下午3時財政部與工商部發佈之燃料價格調整通知，RON 95-III汽油價格上漲1,260越盾至每公升21,060越盾、E5 RON 92汽油價格亦上漲990越盾至每公升19,840越盾。相較於7天前，柴油價格上漲1,100越盾至18,500越盾，煤油及重油價格分別上漲1,140越盾及910越盾。

資料來源：Vietstock、Fireant

Vietcombank 的平均年貸款利率為 5.6%

據越南外貿商業股份銀行 (Vietcombank – VCB) 之公佈，9 月的平均貸款利率為 5.6%，存放款利差為 2.8%。然在扣除籌集資金及資本使用等相關費用後，其利差為 1.1%。

2024 年 VietinBank 獲利約成長 9%

2024 年 10 月 9 日越南工商股份銀行 (VietinBank-CTG) 董事會已通過且公佈 2024 年目標。CTG 計劃資產總額增長 8-10%、不良貸款率低於 1.8%。依授信及籌集目標，CTG 預期今年稅前盈餘較去年將成長 9%至 26.3 兆越盾。

截至 2024 年 6 月 30 日為止，CTG 資產總額近 2,200 兆越盾，較今年初成長 6%。其中，放款餘額增加 7%到近 1,600 兆越盾。另外，存款餘額擴增 4%至近 1,500 兆越盾，有價憑證的發行金額則縮減 13%至 100.3 兆越盾，不良貸款率由今年初的 1.1%上升至 1.6%。

Viglacera 計劃將 3,000 億越盾成立子公司

Viglacera 股份公司 (HOSE：VGC) 剛核准有關 Viglacera Phu Tho 股份公司的成立方案。這家公司的註冊資本為 6,000 億越盾。其中，VGC 計畫投資金額最低為 3,060 億越盾 (相當於 3,060 萬股)。VGC 將為這家公司之創始股東 (持股率最低為 51%)。

截至 2024 年 6 月 30 日為止，VGC 持有 21 家子公司及 6 家間接子公司。預期在成立 Viglacera Phu Tho 公司後，VGC 子公司家數將增加至 22 家。至於股息方面，VGC 剛公佈有關除權交易日為 2024 年 10 月 21 日。公司計劃將於 2024 年 11 月 14 日發放 2023 年剩下的 12.5%現金股息。以逾 4.48 億流通股計算，預期這次公司支付的股息金額將為 5,600 億多越盾。

資料來源：Vietstock

市場統計

撮合統計

推升指數上漲的前五名股票

HOSE				HNX			
股票代碼	收盤價 (越盾)	漲跌 %	影響指數 %	股票代碼	收盤價 (VND)	漲跌 %	影響指數 %
VHM	43,600	3.44%	0.12%	DNP	22,800	7.04%	0.06%
MSN	81,100	1.38%	0.03%	PVI	47,400	0.85%	0.03%
VJC	108,900	2.74%	0.03%	MBS	29,700	0.68%	0.03%
VIC	41,800	0.97%	0.03%	IPA	13,900	2.96%	0.03%
VRE	19,000	2.98%	0.02%	HUT	16,600	0.61%	0.03%

拖累指數的前五名股票

HOSE				HNX			
股票代碼	收盤價 (越盾)	漲跌 %	影響指數 %	股票代碼	收盤價 (越盾)	漲跌 %	影響指數 %
FPT	139,600	-1.48%	-0.06%	IDC	55,800	-1.06%	-0.06%
VCB	91,500	-0.44%	-0.04%	KSV	51,000	-1.54%	-0.05%
BID	49,400	-0.70%	-0.04%	VIF	16,500	-1.79%	-0.03%
LPB	32,850	-1.35%	-0.02%	PVS	40,900	-0.49%	-0.03%
MWG	64,500	-0.77%	-0.01%	PTI	31,900	-3.33%	-0.03%

前五名成交量

HOSE				HNX			
股票代碼	收盤價 (越盾)	漲跌 %	成交量 (股)	股票代碼	收盤價 (越盾)	漲跌 %	成交量 (千股)
VPB	20,700	0.73%	22,153,976	SHS	15,500	0.00%	4,335,039
HPG	27,300	0.18%	15,775,481	MBS	29,700	0.68%	3,008,158
VHM	43,600	3.44%	15,627,061	PVS	40,900	-0.49%	2,990,976
TCB	24,450	-0.41%	13,921,063	CEO	15,300	0.66%	2,473,669
TPB	17,500	0.29%	13,145,944	AMV	2,100	-4.55%	2,224,323

前五名成交值

HOSE				HNX			
股票代碼	收盤價 (越盾)	漲跌 %	成交值 (十億越盾)	股票代碼	收盤價 (越盾)	漲跌 %	成交值 (十億越盾)
VHM	43,600	3.44%	678.1	PVS	40,900	-0.49%	122.8
MWG	64,500	-0.77%	644.2	MBS	29,700	0.68%	89.2
MSN	81,100	1.38%	554.4	SHS	15,500	0.00%	67.2
FPT	139,600	-1.48%	537.7	IDC	55,800	-1.06%	60.9
VPB	20,700	0.73%	454.4	CEO	15,300	0.66%	37.9

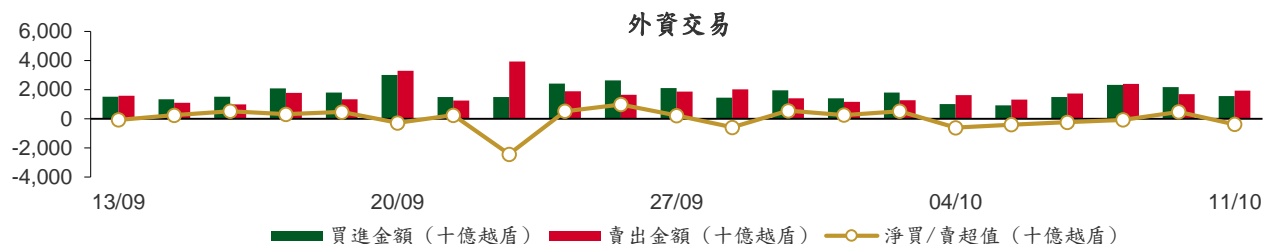
議價交易

前五名股

HOSE			HNX		
股票代碼	成交量 (股)	成交值 (十億越盾)	股票代碼	成交量 (股)	成交值 (十億越盾)
VHM	8,800,059	371.36	BAB	5,204,178	62.45
EIB	8,414,305	159.29	TTL	1,447,000	11.59
HPG	3,690,068	99.05	VNC	161,096	6.44
VCI	2,620,000	91.70	DL1	500,000	3.15
MCP	3,023,500	90.71	PVI	34,000	1.60

外資交易行情 (股票)

證交所	買進成交量 (百萬股)	買進金額 (十億越盾)	賣出成交量 (百萬股)	賣出金額 (十億越盾)	淨買/賣成 交易 (百萬股)	淨買/賣超值 (十億越盾)
HOSE	48.12	1,539.95	61.09	1,847.88	(12.97)	(307.92)
HNX	0.85	20.98	3.33	86.35	(2.48)	(65.37)
總計	48.97	1,560.94	64.42	1,934.23	(15.45)	(373.29)



前五名買進

HOSE				HNX			
股票代碼	收盤價 (越盾)	成交量 (股)	成交值 (十億越盾)	股票代碼	收盤價 (越盾)	成交量 (股)	成交值 (十億越盾)
MSN	81,100	2,735,200	219.22	MBS	29,700	214,300	6.34
VHM	43,600	4,088,600	177.64	BVS	41,400	69,400	2.84
VPB	20,700	5,732,600	117.71	IDC	55,800	50,000	2.79
FPT	139,600	759,051	106.80	VC3	29,000	64,200	1.84
MWG	64,500	1,400,600	90.25	PVB	30,700	38,400	1.17

前五名賣出

HOSE				HNX			
股票代碼	收盤價 (越盾)	成交量 (股)	成交值 (十億越盾)	股票代碼	收盤價 (越盾)	成交量 (股)	成交值 (十億越盾)
VHM	43,600	9,071,219	383.04	PVS	40,900	765,900	31.43
FPT	139,600	1,434,100	201.50	TNG	24,400	792,800	19.21
VPB	20,700	8,746,000	179.22	SHS	15,500	1,001,500	15.54
VNM	67,700	1,415,290	95.88	IDC	55,800	188,200	10.55
SSI	27,450	3,066,628	84.25	MBS	29,700	132,615	3.94

前五名淨買超

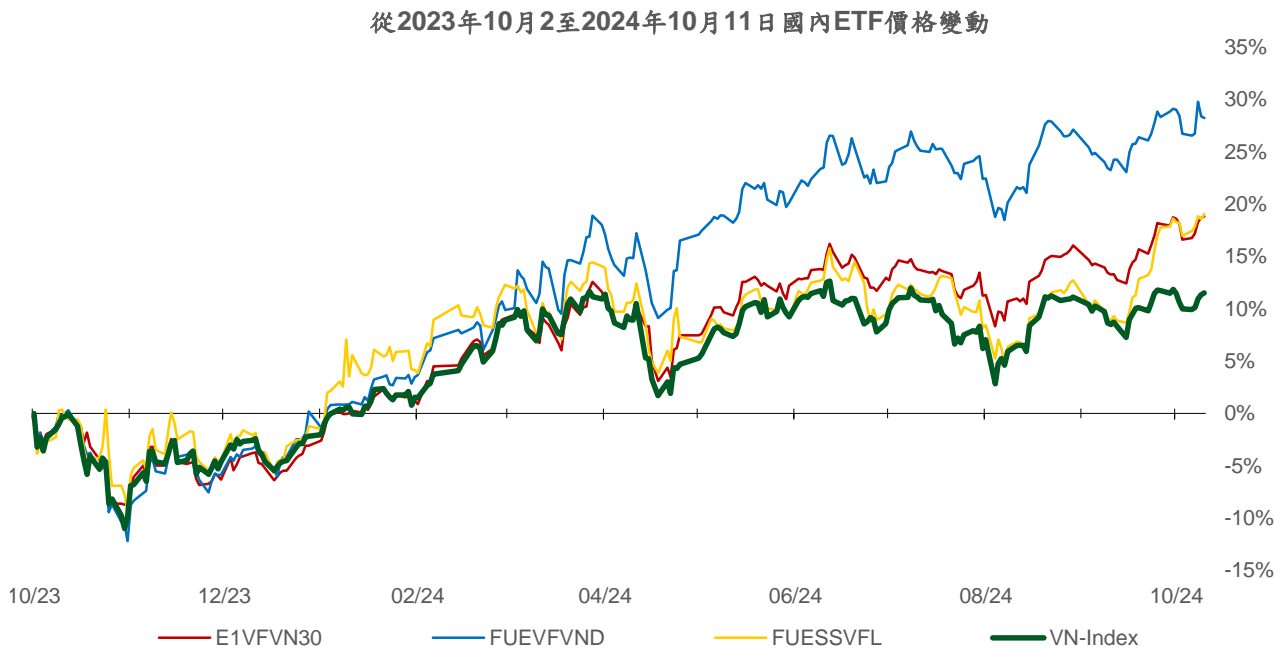
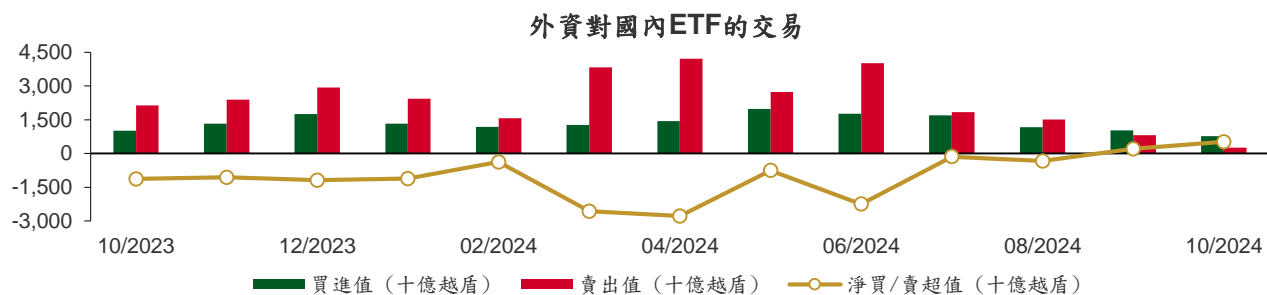
HOSE				HNX			
股票代碼	收盤價 (越盾)	淨買超股數 (股)	淨買超值 (十億越盾)	股票代碼	收盤價 (越盾)	淨買超股數 (股)	淨買超值 (十億越盾)
MSN	81,100	2,205,526	176.79	BVS	41,400	68,900	2.82
TCB	24,450	2,545,380	62.05	MBS	29,700	81,685	2.40
EIB	19,100	2,494,000	47.42	VC3	29,000	57,300	1.64
MWG	64,500	661,418	42.64	PVB	30,700	36,700	1.12
HAH	43,300	816,500	35.09	NAG	11,300	73,800	0.83

前五名淨賣超

HOSE				HNX			
股票代碼	收盤價 (越盾)	淨賣超股數 (股)	淨賣超值 (十億越盾)	股票代碼	收盤價 (越盾)	淨賣超股數 (股)	淨賣超值 (十億越盾)
VHM	43,600	(4,982,619)	(205.40)	PVS	40,900	(748,500)	(30.71)
FPT	139,600	(675,049)	(94.70)	TNG	24,400	(789,060)	(19.12)
SSI	27,450	(2,948,928)	(81.02)	SHS	15,500	(961,768)	(14.93)
VPB	20,700	(3,013,400)	(61.50)	IDC	55,800	(138,200)	(7.76)
VNM	67,700	(898,190)	(60.83)	VGS	38,100	(30,492)	(1.16)

ETF 交易

價格統計					外資交易			
ETF 代碼	收盤價 (越盾)	漲跌 (%)	成交量 (股)	成交值 (十億越盾)	ETF 代碼	買進金額 (十億越盾)	賣出金額 (十億越盾)	淨買/賣超值 (十億越盾)
E1VFN30	23,830	0.1%	150,099	3.57	E1VFN30	0.65	0.73	(0.08)
FUEMAV30	16,370	-0.1%	3,512	0.06	FUEMAV30	0.05	0.00	0.05
FUESSV30	16,930	-0.2%	4,900	0.08	FUESSV30	0.00	0.02	(0.02)
FUESSV50	20,320	-0.4%	7,523	0.15	FUESSV50	0.11	0.12	(0.02)
FUESSVFL	22,240	0.4%	17,315	0.38	FUESSVFL	0.24	0.17	0.07
FUEVFN30	33,840	-0.1%	659,932	22.28	FUEVFN30	19.03	10.04	9.00
FUEVN100	18,200	-0.2%	33,418	0.61	FUEVN100	0.11	0.33	(0.22)
FUEIP100	8,970	-0.3%	300	0.00	FUEIP100	0.00	0.00	0.00
FUEKIV30	9,100	0.0%	9,000,500	81.93	FUEKIV30	81.93	81.93	0.00
FUEDCMID	12,090	0.9%	2,000	0.02	FUEDCMID	0.00	0.01	(0.01)
FUEKIVFS	13,170	0.0%	0	0.00	FUEKIVFS	0.00	0.00	0.00
FUEMAVND	14,090	-0.7%	300	0.00	FUEMAVND	0.00	0.00	0.00
FUEFCV50	12,380	0.0%	5,205	0.06	FUEFCV50	0.00	0.00	0.00
FUEBFVND	12,510	0.0%	0	0.00	FUEBFVND	0.00	0.00	0.00
FUEKIVND	12,670	0.0%	150,000	1.90	FUEKIVND	1.90	1.90	0.00
FUEABVND	10,100	0.0%	0	0.00	FUEABVND	0.00	0.00	0.00
總計			10,035,004	111.06	總計	104.03	95.25	8.78



權證資訊

權證代碼 (*)	收盤價 (越盾)	漲跌 (%)	成交量	到期的天數	標的股票之價格 (越盾)	權證理論價格 (越盾) (**)	與收盤價的差異 (越盾)	履約價格(越盾)	行使比例 n:1	最後交易日
CFPT2314	6,480	-2.3%	104,360	88	139,600	6,258	(222)	86,350	8.6	07/01/2025
CFPT2317	4,060	-2.2%	9,780	39	139,600	4,050	(10)	87,210	13.0	19/11/2024
CFPT2401	2,220	-3.5%	62,370	54	139,600	1,873	(347)	124,770	8.6	04/12/2024
CHPG2332	400	0.0%	56,550	27	27,300	310	(90)	25,910	5.5	07/11/2024
CHPG2333	540	-1.8%	16,730	55	27,300	311	(229)	26,360	5.5	05/12/2024
CHPG2334	500	2.0%	19,640	88	27,300	242	(258)	26,810	7.3	07/01/2025
CHPG2339	1,390	-1.4%	26,000	83	27,300	769	(621)	27,470	1.8	02/01/2025
CHPG2342	710	1.4%	11,680	39	27,300	610	(100)	21,820	9.1	19/11/2024
CHPG2402	1,540	-2.5%	46,620	220	27,300	761	(779)	28,180	2.7	19/05/2025
CHPG2403	440	0.0%	38,420	144	27,300	202	(238)	30,500	4.0	04/03/2025
CHPG2405	50	-16.7%	77,060	32	27,300	4	(46)	33,000	2.0	12/11/2024
CMBB2315	1,670	-1.8%	38,150	88	25,550	1,569	(101)	19,570	3.9	07/01/2025
CMBB2402	2,100	0.0%	18,890	220	25,550	1,659	(441)	23,480	2.0	19/05/2025
CMBB2403	1,580	-2.5%	20,190	54	25,550	1,392	(188)	23,000	2.0	04/12/2024
CMBB2404	1,860	-3.1%	10,320	144	25,550	1,459	(401)	23,500	2.0	04/03/2025
CMSN2317	810	-1.2%	1,180	83	81,100	388	(422)	86,870	8.0	02/01/2025
CMSN2401	1,220	1.7%	33,600	144	81,100	844	(376)	82,000	8.0	04/03/2025
CMSN2402	690	4.6%	133,440	32	81,100	498	(192)	83,000	5.0	12/11/2024
CMSN2403	600	3.5%	93,440	62	81,100	325	(275)	90,000	5.0	12/12/2024
CMWG2314	1,510	-5.0%	223,190	88	64,500	1,385	(125)	51,590	9.9	07/01/2025
CMWG2401	1,960	-4.9%	54,440	220	64,500	1,800	(160)	65,480	4.0	19/05/2025
CMWG2402	1,050	-7.9%	102,970	54	64,500	844	(206)	63,490	5.0	04/12/2024
CMWG2403	1,540	-1.3%	44,880	144	64,500	1,227	(313)	64,490	5.0	04/03/2025
CPOW2315	600	-3.2%	5,370	83	12,600	205	(395)	13,460	2.0	02/01/2025
CSHB2306	720	0.0%	0	83	10,800	68	(652)	12,240	1.9	02/01/2025
CSTB2328	440	0.0%	214,620	88	33,800	312	(128)	33,000	8.0	07/01/2025
CSTB2333	1,060	-4.5%	41,280	83	33,800	553	(507)	36,110	2.0	02/01/2025
CSTB2337	970	-2.0%	41,820	39	33,800	984	14	27,000	7.0	19/11/2024
CSTB2402	1,950	-3.5%	19,640	220	33,800	1,845	(105)	30,000	3.0	19/05/2025
CSTB2403	1,170	-2.5%	1,250	54	33,800	1,047	(123)	30,000	4.0	04/12/2024
CSTB2404	1,310	-4.4%	17,760	144	33,800	1,070	(240)	31,000	4.0	04/03/2025
CSTB2405	1,130	1.8%	20,460	32	33,800	997	(133)	32,500	2.0	12/11/2024
CSTB2407	640	0.0%	64,970	62	33,800	539	(101)	33,000	4.0	12/12/2024
CTCB2402	360	-16.3%	431,120	62	24,450	145	(215)	27,500	2.0	12/12/2024
CTPB2402	1,740	-4.9%	100,470	54	17,500	1,617	(123)	15,020	1.6	04/12/2024
CVHM2318	400	0.0%	2,040	83	43,600	53	(347)	53,460	5.0	02/01/2025
CVHM2402	1,630	8.7%	11,040	144	43,600	1,151	(479)	41,500	4.0	04/03/2025
CVHM2403	1,230	10.8%	51,250	54	43,600	998	(232)	40,500	4.0	04/12/2024
CVHM2404	1,120	28.7%	430,540	32	43,600	1,004	(116)	40,000	4.0	12/11/2024
CVHM2405	660	22.2%	160,380	62	43,600	410	(250)	45,000	4.0	12/12/2024
CVIB2305	490	2.1%	77,420	88	19,100	379	(111)	17,750	4.8	07/01/2025
CVIB2402	850	2.4%	75,060	220	19,100	614	(236)	20,510	1.7	19/05/2025
CVIB2404	100	0.0%	157,350	32	19,100	29	(71)	21,370	1.7	12/11/2024
CVIC2314	290	-3.3%	15,570	83	41,800	38	(252)	54,570	5.0	02/01/2025
CVIC2401	430	-4.4%	45,920	54	41,800	241	(189)	45,500	4.0	04/12/2024
CVIC2402	200	5.3%	68,940	62	41,800	86	(114)	50,000	4.0	12/12/2024
CVNM2311	330	0.0%	4,030	88	67,700	45	(285)	75,820	9.5	07/01/2025
CVNM2315	340	-19.1%	16,720	83	67,700	6	(334)	84,240	3.8	02/01/2025
CVNM2401	1,460	0.7%	10,200	220	67,700	881	(579)	63,830	7.7	19/05/2025
CVNM2402	590	0.0%	49,370	54	67,700	246	(344)	68,180	7.7	04/12/2024
CVNM2403	250	-7.4%	103,580	32	67,700	62	(188)	72,530	3.9	12/11/2024
CVPB2315	160	0.0%	238,410	88	20,700	114	(46)	22,170	5.4	07/01/2025

本日報由富鑫證券股份有限公司研究部發佈，以上所有資訊乃源於可靠之消息來源，但由於證券市場瞬息萬變且受許多不可預測之因素影響，投資人應審慎投資、自負風險。

CVPB2319	650	1.6%	9,630	83	20,700	242	(408)	22,740	1.8	02/01/2025
CVPB2401	1,480	0.0%	46,490	220	20,700	1,221	(259)	19,940	1.9	19/05/2025
CVPB2402	1,250	9.7%	12,700	54	20,700	1,008	(242)	19,000	2.0	04/12/2024
CVPB2403	1,600	3.2%	55,240	144	20,700	1,262	(338)	19,000	2.0	04/03/2025
CVPB2405	580	-4.9%	99,380	32	20,700	556	(24)	20,000	2.0	12/11/2024
CVPB2406	690	-2.8%	110,270	62	20,700	547	(143)	20,500	2.0	12/12/2024
CVRE2320	90	-10.0%	3,860	83	19,000	1	(89)	32,330	2.0	02/01/2025
CVRE2401	280	3.7%	43,870	54	19,000	73	(207)	21,500	4.0	04/12/2024
CVRE2402	300	7.1%	105,870	144	19,000	116	(184)	23,500	4.0	04/03/2025
CVRE2403	40	33.3%	39,750	32	19,000	2	(38)	25,000	2.0	12/11/2024

(*) 歐式交易方式，以現金交易

(**) PHS 採用 Black-Scholes 估價方式

長期投資股

股票代碼	證券所	現時價格	目標價*	報告日	預期 2024 年盈利 (十億越盾)
VPB	HOSE	20,700	24,600	02/10/2024	13,698
SAB	HOSE	57,500	70,700	26/09/2024	4,544
KDH	HOSE	37,500	43,700	25/09/2024	835
CTG	HOSE	36,250	40,200	18/09/2024	20,759
HPG	HOSE	27,300	28,200	06/09/2024	16,149
PVT	HOSE	28,750	31,650	26/08/2024	1,110
POW	HOSE	12,600	15,900	23/08/2024	1,181
TCB	HOSE	24,450	28,200	21/08/2024	23,965
DRI	UPCOM	11,594	14,100	20/08/2024	103
TCM	HOSE	46,800	58,500	14/08/2024	277
NT2	HOSE	19,650	22,300	09/08/2024	73
VNM	HOSE	67,700	76,100	07/08/2024	9,705
BMI	HOSE	21,200	29,200	07/08/2024	375
IJC	HOSE	13,700	17,300	06/08/2024	538
QNS	UPCOM	49,342	58,500	02/08/2024	2,202
ANV	HOSE	33,100	35,300	05/07/2024	145
DPR	HOSE	42,800	44,600	02/07/2024	350
GEG	HOSE	11,800	18,300	01/07/2024	1,463
GAS	HOSE	73,200	82,900	03/06/2024	11,155
VHC	HOSE	72,000	79,300	28/05/2024	1,117
BSR	UPCOM	24,401	23,200	24/05/2024	5,111
CTD	HOSE	63,200	87,500	24/05/2024	316
IMP	HOSE	48,000	77,200	13/05/2024	383
DGC	HOSE	115,500	118,800	08/05/2024	3,864
FMC	HOSE	47,650	55,100	04/05/2024	343
PVD	HOSE	27,550	31,000	02/05/2024	780
HDB	HOSE	27,350	31,000	16/04/2024	13,140
STK	HOSE	26,000	38,550	04/04/2024	132
MSB	HOSE	12,700	20,700	19/03/2024	5,749
VIB	HOSE	19,100	27,000	07/02/2024	9,843
VHM	HOSE	43,600	63,300	26/01/2024	27,904
MSH	HOSE	45,350	55,900	17/01/2024	318
SIP	HOSE	73,500	83,400	10/01/2024	1,123
KBC	HOSE	27,950	36,000	10/01/2024	1,647
IDC	HNX	55,800	56,000	10/01/2024	2,212
VCB	HOSE	91,500	87,329	10/01/2024	37,497
BID	HOSE	49,400	55,870	10/01/2024	25,522
MBB	HOSE	25,550	29,592	10/01/2024	23,926
TPB	HOSE	17,500	24,130	10/01/2024	7,508
OCB	HOSE	12,250	19,164	10/01/2024	4,880
ACB	HOSE	26,100	31,952	10/01/2024	18,261
STB	HOSE	33,800	34,494	10/01/2024	9,865
LPB	HOSE	32,850	18,389	10/01/2024	4,731
SHB	HOSE	10,800	16,146	10/01/2024	10,044
MWG	HOSE	64,500	61,600	10/01/2024	2,325

本日報由富鑫證券股份有限公司研究部發佈，以上所有資訊乃源於可靠之消息來源，但由於證券市場瞬息萬變且受許多不可預測之因素影響，投資人應審慎投資、自負風險。

FRT	HOSE	180,000	119,200	10/01/2024	305
DGW	HOSE	45,650	55,300	10/01/2024	665
PNJ	HOSE	95,400	101,000	10/01/2024	2,357
PLX	HOSE	44,700	42,300	10/01/2024	4,395
PVS	HNX	40,900	40,300	10/01/2024	1,136
NLG	HOSE	40,250	40,600	10/01/2024	631
VRE	HOSE	19,000	37,700	10/01/2024	4,252

資料來源: PHS 收集

*若除權交易日發生在報告日後將影響目標價

免責聲明

這份報告由富鑫證券股份公司研究員製作。以上資訊乃基於相信為可靠之來源所彙編，惟本公司不負責其完整性與準確性。本日報並不作為買賣任何股票之推薦或邀約。富鑫證券與其相關子公司、管理人員與職員皆可能持有上述之任何證券。富鑫證券（或其任何相關子公司）隨時可能對上述之任何公司進行或承攬投資銀行業務或其他業務。本報告中包含的所有意見與估計，代表我們截至此日期所作之判斷，其後若有任何因素導致更動，本公司恕不另行通知。

富鑫證券股份公司

地址：21st Floor, Phu My Hung Building, 08 Hoang Van Thai Street, Tan Phu Ward, District 7, HCMC.

電話號碼：(84-28) 5 413 5479

客服專線：(84-28) 1900 25 23 58

傳真號碼：+84 28 5413 5473

胡志明市

富美興交易室

地址：Ground Floor, CR2-08, 107 Ton Dat Tien, Tan Phu Ward, District 7, Ho Chi Minh City

電話號碼：(84-28) 5 413 5478

傳真號碼：+84 28 5413 5473

Tan Binh 分行

地址：Park Legend Building, 251 Hoang Van Thu Street, Ward 2, Tan Binh District, HCMC

電話號碼：(84-28) 3813 2401

傳真號碼：(84-28) 3813 2415

第三郡分行

地址：4th & 5th Floor, D&D Tower, 458 Nguyen Thi Minh Khai, Ward 2, District 3, HCMC

電話號碼：(84-28) 382 08068

傳真號碼：(84-28) 3820 8206

第一郡分行

地址：Room 1003A, 10th Floor, No. 81-83-83B-85 Ham Nghi Street, Nguyen Thai Binh Ward, District 1, HCMC

電話號碼：(84-28) 3 535 6060

傳真號碼：(84-28) 3 535 2912

河內市

Ha Noi 分行

地址：5th Floor, Vinafor Building, No.127 Lo Duc, Dong Mac Ward, Hai Ba Trung District, Ha Noi

電話號碼：(84-24) 3 933 4566

傳真號碼：(84-24) 3 933 4820

Thanh Xuan 分行

地址：5th Floor, UDIC Complex Building, N04 Hoang Dao Thuy, Trung Hoa Ward, Cau Giay District, Ha Noi

電話號碼：(84-24) 6 250 9999

傳真號碼：(84-24) 6 250 6666

海防市

海防分行

地址：2nd Floor, Eliteco Building No.18 Tran Hung Dao, Hoang Van Thu Ward, Hong Bang District, Hai Phong

電話號碼：(84-225) 384 1810

傳真號碼：(84-225) 384 1801