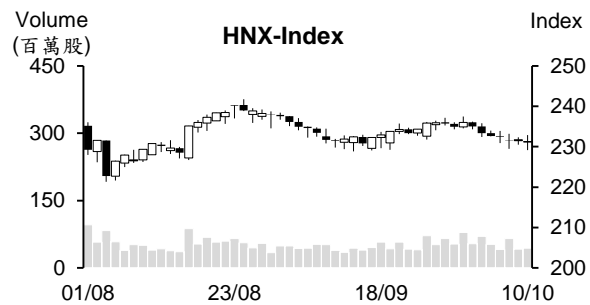
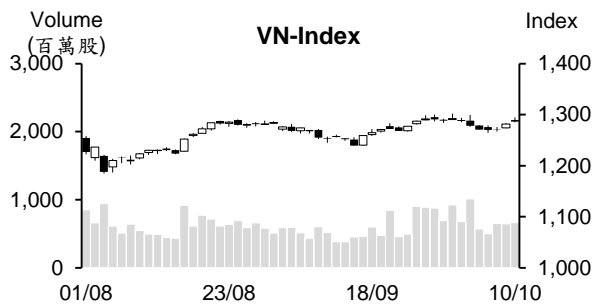


越股行情

10/10/2024	HOSE		VN30		HNX	
收盤價	1,286.36	0.35%	1,360.58	0.64%	231.29	-0.21%
成交股數(百萬股)	720.38	6.38%	310.81	-5.34%	51.76	12.40%
撮合股數(百萬股)	665.59	3.41%	295.14	-3.20%	43.55	4.20%
與最近 20 日的平均水位相比	658.35	1.10%	267.73	10.24%	52.66	-17.29%
成交值(十億越盾)	18,483	8.13%	10,789	3.87%	938	3.59%
撮合成交值(十億越盾)	17,197	7.19%	10,231	6.57%	836	-1.90%
與最近 20 日之平均比較	15,171	13.35%	7,914	29.28%	1,018	-17.93%
上漲家數	163	37%	14	47%	62	28%
下跌家數	206	47%	14	47%	80	37%
持平家數	69	16%	2	7%	76	35%



市場概況

越股連續三個交易日上漲，然盤末指數漲幅逐漸收窄。盤初 VN 指數以紅盤開出後持續上揚 並在藍籌股紛紛上漲之帶動下上攻逼近 1,295 點關卡，惟量能僅略微增加。午盤交易時段，委賣量開始擴增，使較多類股呈現下跌。然 VN 指數在受到部分主流股仍上揚之支持下仍收紅。FPT、MSN、SAB 及 CMG 為市場之焦點且今日這些股票收到投資人之關注。

技術分析

VN 指數出現“Spinning”型且出現缺口。另外，盤末賣壓有所湧現，我們因之預期指數可能 將在 1290-1300 點區間呈現震盪。然預期賣壓將不多，其後指數仍可望突破 1300 點關卡；河內部分，HNX 指數持續在 230 點底部附近游走，賣壓也不多。指數若能突破 234 點，將能確認盤勢已在這價位附近打底。操作上建議投資人可續抱投資部位，應注意觀察銀行、科技、橡膠、鋼鐵及畜牧等類股。

建議股名單: QNS (加碼) - PHR (減碼)

(請參考第 2 頁)

當日調整股名單

次號	股票代碼	評等	評等日	現時價格	買入區間	持股表現	目標價	預期獲利	停損價	預期損失	備註
1	QNS	加碼	11/10/2024	48.77	48.77	0.0%	54.0	10.7%	47.3	-3.0%	QNS 有機會呈現突破。
2	PHR	減碼	11/10/2024	58.20	58.20	0.0%	62.5	7.4%	55.5	-4.6%	技術訊號轉弱。

投資組合部位

次號	股票代碼	評等	評等日	現時價格	買入區間	持股表現	目標價	預期獲利	停損價	預期損失	備註
1	ELC	加碼	18/09/2024	25.10	23.80	5.5%	26	9.2%	22.6	-5.0%	
2	FPT	加碼	19/09/2024	141.70	134.60	5.3%	155	15.2%	129	-4%	
3	BSR	加碼	23/09/2024	24.22	23.81	1.7%	27	13.4%	22.7	-5%	
4	MSN	加碼	26/09/2024	80.00	75.5	6.0%	85	12.6%	72.5	-4%	
5	BID	加碼	01/10/2024	49.75	49.7	0.1%	55	10.7%	47.5	-4%	
6	BWE	加碼	03/10/2024	45.30	45.65	-0.8%	51	12%	43.5	-5%	
7	MBB	加碼	07/10/2024	25.5	25.1	1.6%	28	12%	24.2	-4%	
8	VCI	加碼	08/10/2024	36.4	37.6	-3.2%	41	9%	35.6	-5%	
9	HAH	加碼	09/10/2024	41.95	41.45	1.2%	45	9%	39.7	-4%	
10	DBC	加碼	10/10/2024	30.2	30.2	0.0%	32	6%	28.6	-5%	

世界銀行 (WB) 調整 2024 年越南經濟的預期，高出東協其他國家及中國

據世界銀行 (WB) 最近公佈有關東亞及太平洋區之經濟報告數據顯示，2024 年越南 GDP 成長 6.1%，高出 2024 年 4 月原預期的 5.5%。WB 預期 2025 年越南 GDP 成長將調升至 6.5%，高出 2024 年 4 月 WB 預期的 6%。

據 WB 的最新預期顯示，越南 GDP 的成長將高出東協區的其他國家及中國。WB 預期 2024 年中國 GDP 將成長 4.8%，然 2025 年將回落至 4.3%。另外，預期 2024 年及 2025 年東協區的其他國 GDP 成長率將如下：泰國 (2.4%及 3%)、馬來西亞 (4.9%和 4.5%)、印尼 (5%及 5.1%) 及菲律賓 (6% 及 6.1%)。

今年前九個月募集近 280 兆越盾的公司債

據越南債券市場協會 (VBMA) 之數據顯示，今年 9 月公司債券的發行檔數包括 24 檔私募及 1 檔公開，發行金額分別為 22.333 兆越盾及 1.467 兆越盾。今年前九個月私募發行及公開發行檔數分別為 268 檔及 15 檔，發行金額分別為 250.396 兆越盾及 27.054 兆越盾。

另外，9 月贖回債券的價值為 11.749 兆越盾，較去年同期成長 2%。2024 年最後幾個月到期之公司債將為 79.858 兆越盾，其中大部分為不動產債券 (到期金額為 35.137 兆越盾，佔 44%)。

2024 年前九個月前十大 GRDP 成長之地區

據統計統局 (GSO) 的數據顯示，今年前九個月越南 GDP 較去年同期成長 6.82%。6 個地區的 GRDP 成長逾 10%。其中，北江省的 GRDP 增長最高 (13.89%)，其次為清化省 (GRDP 成長 12.46%)。

值得注意的是，奠邊省及萊州省為今年前九個月 GRDP 成長高的地區之一。據統計總局之統計數據顯示，2023 年這兩個地區的月均收入很低。

資料來源：Cafef、Vietnambiz

第三季 HPG 營收達 34 兆越盾，預期今年底 Dung Quat 2 工廠將試運行

據和發鋼鐵集團-Hoa Phat (HoSE: HPG) 之公佈，2024 年第三季營收較去年同期成長 19%至 34 兆多越盾。今年前九個月 HPG 營收增長 23%至逾 105 兆越盾，達成年度計劃的 75%。然公布仍未透露第三季的獲利。

EVF：EVNFinance 即將增資至 7.6 兆多越盾

電力財務股份公司 (EVNFinance，HOSE：EVF) 剛公佈有關紅利股比率為 8%之方案。除權交易日為 10 月 17 日。以逾 7.04 億流通股來計算，預期這次公司將發行 5,630 萬股。預期在發行後，EVF 註冊資本將由 7.042 兆越盾至 7.605 兆越盾。然公司尚未公布發放日。另外，EVF 亦計劃今年將發行 750 萬 ESOP 股。若這兩個方案獲通過，公司註冊資本將增加 6,384 億越盾至 7.680 兆越盾。

橡膠價格上漲 30%，今年前九個月 GVR 獲利達幾兆越盾

橡膠價格的上漲為橡膠業企業帶來大筆獲利。越南橡膠工業集團 (HoSE：GVR) 消息指出，第三季為橡膠開採的高峰期，配合價格回升，推升 GVR 業績成長。2024 年前九個月合併營收及合併其他營收約 16.207 兆越盾，達成年度計劃的 64.8%；稅前盈餘為 2.85 兆越盾及稅後盈餘為 2.386 兆越盾，達成年度計劃的 69%。

預期 2024 年 GVR 合併營收將為 26.307 兆越盾 (較年度計劃高出 5.23%)、合併稅前盈餘將為 4.45 兆越盾 (較年度計劃高出 8%) 及合併稅後盈餘將為 3.746 兆越盾 (較年度計劃高出 9%)。

今年前九個月母公司營收為 2.413 兆越盾，達成年度計劃的 60.5%；稅前盈餘及稅後盈餘為 1.011 兆越盾，達成年度計劃的 69.5%。預期 2024 年母公司營收將為 4.287 兆越盾 (較年度計劃高出 7.5%)、稅前盈餘為 1.67 兆越盾 (較年度計劃高出 14.87%)。

第三季 FMC 銷售額創下歷史新高

據 Sao Ta 食品股份公司 (HOSE：FMC) 之公佈，2024 年 9 月銷售總額近 3,020 萬美元，較去年同期成長 48.5%。整體來看，FMC 銷售額已連續三個月高出 3,000 萬美元，創下歷史新高。

資料來源：Vietstock、Fireant

市場統計

撮合統計

推升指數上漲的前五名股票

HOSE				HNX			
股票代碼	收盤價 (越盾)	漲跌 %	影響指數 %	股票代碼	收盤價 (VND)	漲跌 %	影響指數 %
FPT	141,700	4.65%	0.18%	PVI	47,000	2.17%	0.07%
VCB	91,900	0.99%	0.10%	NET	92,500	4.64%	0.03%
MSN	80,000	3.90%	0.08%	THD	35,500	0.57%	0.02%
VPB	20,550	1.48%	0.04%	VIF	16,800	1.20%	0.02%
BID	49,750	0.61%	0.03%	HGM	80,000	6.67%	0.02%

拖累指數的前五名股票

HOSE				HNX			
股票代碼	收盤價 (越盾)	漲跌 %	影響指數 %	股票代碼	收盤價 (越盾)	漲跌 %	影響指數 %
HPG	27,250	-0.91%	-0.03%	MBS	29,500	-1.99%	-0.08%
VHM	42,150	-0.82%	-0.03%	SHS	15,500	-1.27%	-0.05%
STB	33,600	-1.61%	-0.02%	KSV	51,800	-1.15%	-0.04%
VIC	41,400	-0.48%	-0.01%	PVS	41,100	-0.48%	-0.03%
LPB	33,300	-0.89%	-0.01%	BAB	12,000	-0.83%	-0.03%

前五名成交量

HOSE				HNX			
股票代碼	收盤價 (越盾)	漲跌 %	成交量 (股)	股票代碼	收盤價 (越盾)	漲跌 %	成交量 (千股)
VPB	20,550	1.48%	45,236,500	MBS	29,500	-1.99%	5,926,488
TPB	17,450	-0.85%	34,471,200	SHS	15,500	-1.27%	4,703,365
VIX	11,850	-1.66%	27,572,900	PVS	41,100	-0.48%	3,047,461
HPG	27,250	-0.91%	23,823,900	TIG	13,400	1.52%	2,471,368
MSB	12,700	-1.55%	21,014,000	HUT	16,500	0.00%	2,389,292

前五名成交值

HOSE				HNX			
股票代碼	收盤價 (越盾)	漲跌 %	成交值 (十億越盾)	股票代碼	收盤價 (越盾)	漲跌 %	成交值 (十億越盾)
MSN	80,000	3.90%	1,578.0	MBS	29,500	-1.99%	176.7
FPT	141,700	4.65%	1,392.0	PVS	41,100	-0.48%	125.6
VPB	20,550	1.48%	927.1	SHS	15,500	-1.27%	73.8
STB	33,600	-1.61%	708.5	IDC	56,400	0.00%	44.6
HPG	27,250	-0.91%	653.5	HUT	16,500	0.00%	39.4

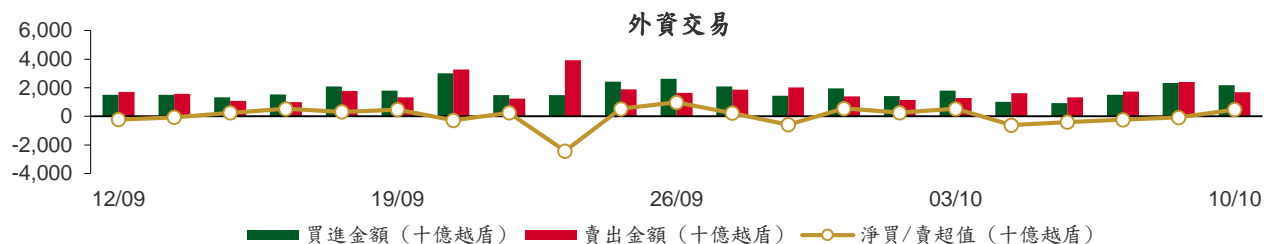
議價交易

前五名股

HOSE			HNX		
股票代碼	成交量 (股)	成交值 (十億越盾)	股票代碼	成交量 (股)	成交值 (十億越盾)
EIB	23,082,900	438.58	BAB	7,250,000	87.00
VJC	1,672,000	176.12	HUT	907,000	14.97
NTL	5,900,000	125.26	VNC	14,092	0.56
SSB	6,824,000	119.42	TTL	33,000	0.27
HDB	2,886,000	75.61	CMS	5,000	0.06

外資交易行情 (股票)

證交所	買進成交量 (百萬股)	買進金額 (十億越盾)	賣出成交量 (百萬股)	賣出金額 (十億越盾)	淨買/賣成 交易 (百萬股)	淨買/賣超值 (十億越盾)
HOSE	52.85	2,158.81	49.62	1,655.30	3.23	503.52
HNX	0.84	18.97	2.13	44.61	(1.29)	(25.64)
總計	53.68	2,177.78	51.75	1,699.91	1.94	477.87



前五名買進

HOSE				HNX			
股票代碼	收盤價 (越盾)	成交量 (股)	成交值 (十億越盾)	股票代碼	收盤價 (越盾)	成交量 (股)	成交值 (十億越盾)
MSN	80,000	7,022,700	557.91	IDC	56,400	52,000	2.93
FPT	141,700	2,877,701	402.21	MBS	29,500	98,700	2.93
NTL	21,600	7,392,200	157.26	PVS	41,100	62,300	2.57
TCB	24,550	6,202,751	154.01	VC3	28,900	83,700	2.41
VPB	20,550	4,300,500	88.10	VFS	13,100	84,600	1.12

前五名賣出

HOSE				HNX			
股票代碼	收盤價 (越盾)	成交量 (股)	成交值 (十億越盾)	股票代碼	收盤價 (越盾)	成交量 (股)	成交值 (十億越盾)
MSN	80,000	2,403,411	192.08	SHS	15,500	1,049,700	16.45
STB	33,600	4,925,700	168.92	MBS	29,500	287,600	8.64
VPB	20,550	6,704,600	137.00	PVS	41,100	200,500	8.27
FPT	141,700	649,300	91.21	IDC	56,400	82,100	4.63
VNM	67,700	1,245,955	85.04	TNG	24,500	86,040	2.11

前五名淨買超

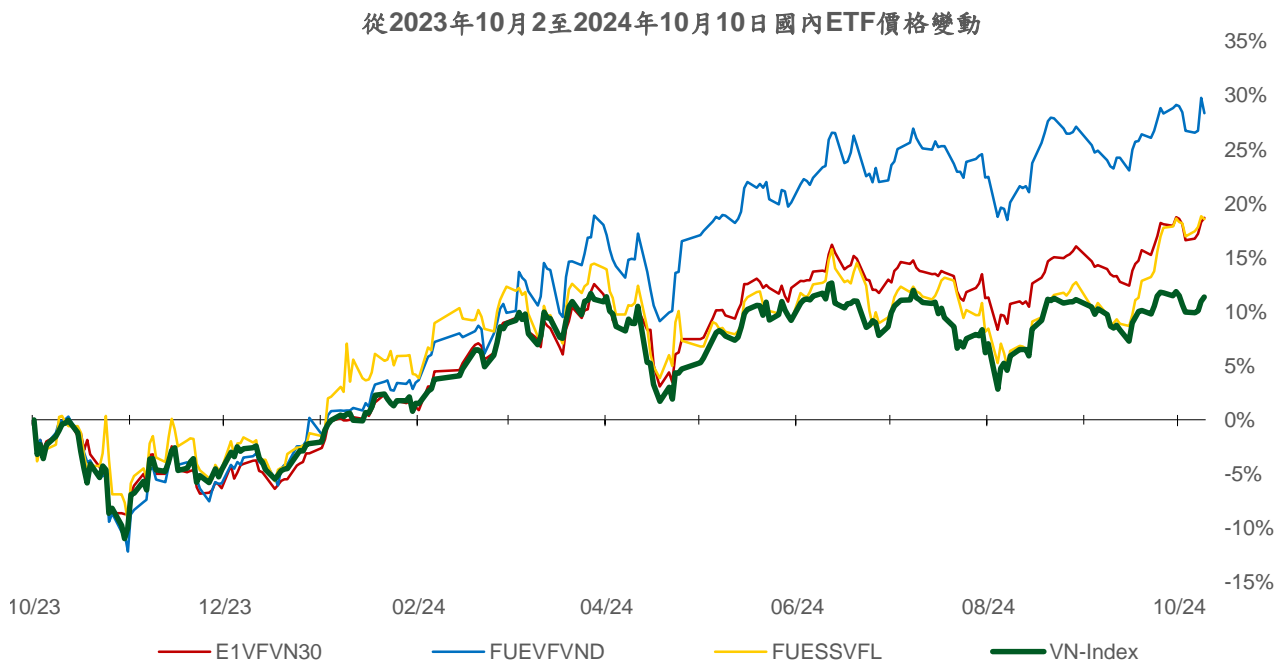
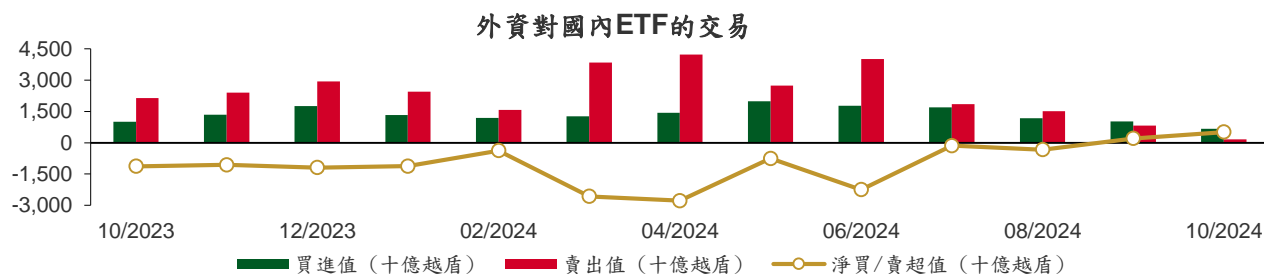
HOSE				HNX			
股票代碼	收盤價 (越盾)	淨買超股數 (股)	淨買超值 (十億越盾)	股票代碼	收盤價 (越盾)	淨買超股數 (股)	淨買超值 (十億越盾)
MSN	80,000	4,619,289	365.83	VC3	28,900	83,700	2.41
FPT	141,700	2,228,401	311.00	TIG	13,400	75,000	1.01
NTL	21,600	7,376,100	156.93	VFS	13,100	76,300	1.01
TCB	24,550	5,467,051	135.75	HUT	16,500	61,300	1.00
CMG	53,500	394,900	20.86	PRE	18,500	51,700	0.96

前五名淨賣超

HOSE				HNX			
股票代碼	收盤價 (越盾)	淨賣超股數 (股)	淨賣超值 (十億越盾)	股票代碼	收盤價 (越盾)	淨賣超股數 (股)	淨賣超值 (十億越盾)
STB	33,600	(3,694,100)	(126.76)	SHS	15,500	(1,049,700)	(16.45)
CTG	36,150	(1,359,487)	(49.25)	MBS	29,500	(188,900)	(5.71)
VPB	20,550	(2,404,100)	(48.91)	PVS	41,100	(138,200)	(5.70)
HCM	30,400	(1,098,900)	(33.73)	TNG	24,500	(85,840)	(2.11)
MSB	12,700	(2,594,235)	(33.45)	IDC	56,400	(30,100)	(1.69)

ETF 交易

價格統計					外資交易			
ETF 代碼	收盤價 (越盾)	漲跌 (%)	成交量 (股)	成交值 (十億越盾)	ETF 代碼	買進金額 (十億越盾)	賣出金額 (十億越盾)	淨買/賣超值 (十億越盾)
E1VFN30	23,800	0.3%	524,300	12.51	E1VFN30	9.95	9.68	0.27
FUEMAV30	16,390	0.6%	113,000	1.85	FUEMAV30	0.35	1.70	(1.35)
FUESSV30	16,970	-0.1%	26,600	0.45	FUESSV30	0.34	0.00	0.34
FUESSV50	20,400	0.8%	23,200	0.47	FUESSV50	0.41	0.02	0.39
FUESSVFL	22,150	-0.2%	511,100	11.37	FUESSVFL	6.25	4.94	1.30
FUEVFN30	33,880	-1.1%	602,700	20.40	FUEVFN30	10.37	8.13	2.23
FUEVN100	18,230	0.2%	98,100	1.79	FUEVN100	1.17	0.05	1.12
FUEIP100	9,000	4.7%	200	0.00	FUEIP100	0.00	0.00	0.00
FUEKIV30	9,100	0.0%	0	0.00	FUEKIV30	0.00	0.00	0.00
FUEDCMID	11,980	-0.7%	24,700	0.30	FUEDCMID	0.19	0.03	0.16
FUEKIVFS	13,170	-0.5%	16,100	0.21	FUEKIVFS	0.13	0.21	(0.08)
FUEMAVND	14,190	0.9%	100	0.00	FUEMAVND	0.00	0.00	0.00
FUEFCV50	12,380	1.6%	5,104	0.06	FUEFCV50	0.00	0.00	0.00
FUEBFVND	12,510	0.0%	0	0.00	FUEBFVND	0.00	0.00	0.00
FUEKIVND	12,670	0.0%	0	0.00	FUEKIVND	0.00	0.00	0.00
FUEABVND	10,100	0.0%	0	0.00	FUEABVND	0.00	0.00	0.00
總計			1,945,204	49.42	總計	29.16	24.76	4.40



權證資訊

權證代碼(*)	收盤價 (越盾)	漲跌 (%)	成交量	到期的天數	標的股票之價格 (越盾)	權證理論價格 (越盾) (**)	與收盤價的差異 (越盾)	履約價格(越盾)	行使比例 n:1	最後交易日
CACB2402	30	-57.1%	283,380	0	26,200	121	91	26,000	2.0	10/10/2024
CFPT2314	6,630	10.1%	77,290	89	141,700	6,502	(128)	86,350	8.6	07/01/2025
CFPT2317	4,150	11.9%	50,240	40	141,700	4,212	62	87,210	13.0	19/11/2024
CFPT2401	2,300	29.9%	265,050	55	141,700	2,096	(204)	124,770	8.6	04/12/2024
CHPG2332	400	-7.0%	48,460	28	27,250	305	(95)	25,910	5.5	07/11/2024
CHPG2333	550	-1.8%	45,140	56	27,250	307	(243)	26,360	5.5	05/12/2024
CHPG2334	490	-2.0%	49,810	89	27,250	239	(251)	26,810	7.3	07/01/2025
CHPG2339	1,410	-3.4%	39,090	84	27,250	759	(651)	27,470	1.8	02/01/2025
CHPG2342	700	-1.4%	3,380	40	27,250	604	(96)	21,820	9.1	19/11/2024
CHPG2402	1,580	-0.6%	74,420	221	27,250	753	(827)	28,180	2.7	19/05/2025
CHPG2403	440	-4.4%	54,600	145	27,250	200	(240)	30,500	4.0	04/03/2025
CHPG2404	10	0.0%	98,320	0	27,250	0	(10)	32,000	2.0	10/10/2024
CHPG2405	60	0.0%	44,230	33	27,250	4	(56)	33,000	2.0	12/11/2024
CMBB2315	1,700	1.2%	295,440	89	25,500	1,557	(143)	19,570	3.9	07/01/2025
CMBB2402	2,100	1.5%	104,750	221	25,500	1,643	(457)	23,480	2.0	19/05/2025
CMBB2403	1,620	-0.6%	53,620	55	25,500	1,373	(247)	23,000	2.0	04/12/2024
CMBB2404	1,920	0.5%	85,490	145	25,500	1,443	(477)	23,500	2.0	04/03/2025
CMSN2317	820	17.1%	9,600	84	80,000	343	(477)	86,870	8.0	02/01/2025
CMSN2401	1,200	17.7%	88,880	145	80,000	775	(425)	82,000	8.0	04/03/2025
CMSN2402	660	57.1%	607,050	33	80,000	417	(243)	83,000	5.0	12/11/2024
CMSN2403	580	45.0%	282,310	63	80,000	277	(303)	90,000	5.0	12/12/2024
CMWG2314	1,590	6.7%	419,950	89	65,000	1,433	(157)	51,590	9.9	07/01/2025
CMWG2401	2,060	3.0%	59,920	221	65,000	1,875	(185)	65,480	4.0	19/05/2025
CMWG2402	1,140	14.0%	30,330	55	65,000	910	(230)	63,490	5.0	04/12/2024
CMWG2403	1,560	3.3%	55,780	145	65,000	1,288	(272)	64,490	5.0	04/03/2025
CMWG2404	10	0.0%	0	0	65,000	1	(9)	67,960	4.0	10/10/2024
CPOW2315	620	-8.8%	1,750	84	12,900	266	(354)	13,460	2.0	02/01/2025
CSHB2306	720	-4.0%	3,130	84	10,750	64	(656)	12,240	1.9	02/01/2025
CSTB2328	440	-4.4%	126,890	89	33,600	298	(142)	33,000	8.0	07/01/2025
CSTB2333	1,110	-8.3%	139,180	84	33,600	523	(587)	36,110	2.0	02/01/2025
CSTB2337	990	-2.9%	24,660	40	33,600	956	(34)	27,000	7.0	19/11/2024
CSTB2402	2,020	-1.5%	207,660	221	33,600	1,797	(223)	30,000	3.0	19/05/2025
CSTB2403	1,200	-3.2%	1,600	55	33,600	1,006	(194)	30,000	4.0	04/12/2024
CSTB2404	1,370	-2.8%	80,090	145	33,600	1,036	(334)	31,000	4.0	04/03/2025
CSTB2405	1,110	-11.9%	22,960	33	33,600	937	(173)	32,500	2.0	12/11/2024
CSTB2406	1,160	-3.3%	9,630	0	33,600	1,051	(109)	31,500	2.0	10/10/2024
CSTB2407	640	-9.9%	60,480	63	33,600	513	(127)	33,000	4.0	12/12/2024
CTCB2402	430	0.0%	82,280	63	24,550	158	(272)	27,500	2.0	12/12/2024
CTPB2402	1,830	0.6%	130,770	55	17,450	1,589	(241)	15,020	1.6	04/12/2024
CVHM2318	400	0.0%	420	84	42,150	31	(369)	53,460	5.0	02/01/2025
CVHM2402	1,500	-1.3%	4,950	145	42,150	926	(574)	41,500	4.0	04/03/2025
CVHM2403	1,110	-1.8%	2,090	55	42,150	741	(369)	40,500	4.0	04/12/2024
CVHM2404	870	-7.5%	197,230	33	42,150	719	(151)	40,000	4.0	12/11/2024
CVHM2405	540	-1.8%	88,300	63	42,150	274	(266)	45,000	4.0	12/12/2024
CVIB2305	480	-4.0%	272,280	89	19,100	380	(100)	17,750	4.8	07/01/2025
CVIB2402	830	0.0%	107,190	221	19,100	616	(214)	20,510	1.7	19/05/2025
CVIB2403	10	0.0%	9,240	0	19,100	0	(10)	20,510	1.7	10/10/2024
CVIB2404	100	-16.7%	243,330	33	19,100	30	(70)	21,370	1.7	12/11/2024
CVIC2314	300	-9.1%	2,220	84	41,400	34	(266)	54,570	5.0	02/01/2025
CVIC2401	450	-2.2%	14,000	55	41,400	217	(233)	45,500	4.0	04/12/2024
CVIC2402	190	0.0%	114,680	63	41,400	77	(113)	50,000	4.0	12/12/2024
CVIC2403	10	0.0%	0	0	41,400	0	(10)	45,000	4.0	10/10/2024

本日報由富鑫證券股份有限公司研究部發佈，以上所有資訊乃源於可靠之消息來源，但由於證券市場瞬息萬變且受許多不可預測之因素影響，投資人應審慎投資、自負風險。

CVNM2311	330	10.0%	35,740	89	67,700	46	(284)	75,820	9.5	07/01/2025
CVNM2315	420	20.0%	94,140	84	67,700	6	(414)	84,240	3.8	02/01/2025
CVNM2401	1,450	1.4%	80,030	221	67,700	882	(568)	63,830	7.7	19/05/2025
CVNM2402	590	18.0%	27,580	55	67,700	249	(341)	68,180	7.7	04/12/2024
CVNM2403	270	0.0%	67,290	33	67,700	65	(205)	72,530	3.9	12/11/2024
CVNM2404	70	-41.7%	50,920	0	67,700	71	1	67,690	3.9	10/10/2024
CVPB2315	160	0.0%	373,530	89	20,550	106	(54)	22,170	5.4	07/01/2025
CVPB2319	640	14.3%	17,990	84	20,550	223	(417)	22,740	1.8	02/01/2025
CVPB2401	1,480	9.6%	112,740	221	20,550	1,173	(307)	19,940	1.9	19/05/2025
CVPB2402	1,140	11.8%	53,600	55	20,550	951	(189)	19,000	2.0	04/12/2024
CVPB2403	1,550	9.2%	36,380	145	20,550	1,210	(340)	19,000	2.0	04/03/2025
CVPB2404	380	22.6%	143,300	0	20,550	526	146	19,500	2.0	10/10/2024
CVPB2405	610	17.3%	83,160	33	20,550	511	(99)	20,000	2.0	12/11/2024
CVPB2406	710	18.3%	161,970	63	20,550	510	(200)	20,500	2.0	12/12/2024
CVRE2320	100	0.0%	8,350	84	18,450	0	(100)	32,330	2.0	02/01/2025
CVRE2401	270	0.0%	21,780	55	18,450	50	(220)	21,500	4.0	04/12/2024
CVRE2402	280	0.0%	59,750	145	18,450	91	(189)	23,500	4.0	04/03/2025
CVRE2403	30	0.0%	68,330	33	18,450	1	(29)	25,000	2.0	12/11/2024
CVRE2404	10	0.0%	0	0	18,450	0	(10)	22,500	2.0	10/10/2024

(*) 歐式交易方式，以現金交易

(**) PHS 採用 Black-Scholes 估價方式

長期投資股

股票代碼	證券所	現時價格	目標價*	報告日	預期 2024 年盈利 (十億越盾)
VPB	HOSE	20,550	24,600	02/10/2024	13,698
SAB	HOSE	57,700	70,700	26/09/2024	4,544
KDH	HOSE	37,500	43,700	25/09/2024	835
CTG	HOSE	36,150	40,200	18/09/2024	20,759
HPG	HOSE	27,250	28,200	06/09/2024	16,149
PVT	HOSE	29,050	31,650	26/08/2024	1,110
POW	HOSE	12,900	15,900	23/08/2024	1,181
TCB	HOSE	24,550	28,200	21/08/2024	23,965
DRI	UPCOM	11,772	14,100	20/08/2024	103
TCM	HOSE	46,800	58,500	14/08/2024	277
NT2	HOSE	19,600	22,300	09/08/2024	73
VNM	HOSE	67,700	76,100	07/08/2024	9,705
BMI	HOSE	21,350	29,200	07/08/2024	375
IJC	HOSE	13,700	17,300	06/08/2024	538
QNS	UPCOM	48,774	58,500	02/08/2024	2,202
ANV	HOSE	33,700	35,300	05/07/2024	145
DPR	HOSE	42,950	44,600	02/07/2024	350
GEG	HOSE	11,650	18,300	01/07/2024	1,463
GAS	HOSE	73,300	82,900	03/06/2024	11,155
VHC	HOSE	72,000	79,300	28/05/2024	1,117
BSR	UPCOM	24,216	23,200	24/05/2024	5,111
CTD	HOSE	61,900	87,500	24/05/2024	316
IMP	HOSE	48,000	77,200	13/05/2024	383
DGC	HOSE	115,800	118,800	08/05/2024	3,864
FMC	HOSE	47,450	55,100	04/05/2024	343
PVD	HOSE	27,350	31,000	02/05/2024	780
HDB	HOSE	27,450	31,000	16/04/2024	13,140
STK	HOSE	26,000	38,550	04/04/2024	132
MSB	HOSE	12,700	20,700	19/03/2024	5,749
VIB	HOSE	19,100	27,000	07/02/2024	9,843
VHM	HOSE	42,150	63,300	26/01/2024	27,904
MSH	HOSE	45,200	55,900	17/01/2024	318
SIP	HOSE	73,300	83,400	10/01/2024	1,123
KBC	HOSE	27,850	36,000	10/01/2024	1,647
IDC	HNX	56,400	56,000	10/01/2024	2,212

本日報由富鑫證券股份有限公司研究部發佈，以上所有資訊乃源於可靠之消息來源，但由於證券市場瞬息萬變且受許多不可預測之因素影響，投資人應審慎投資、自負風險。

VCB	HOSE	91,900	87,329	10/01/2024	37,497
BID	HOSE	49,750	55,870	10/01/2024	25,522
MBB	HOSE	25,500	29,592	10/01/2024	23,926
TPB	HOSE	17,450	24,130	10/01/2024	7,508
OCB	HOSE	12,400	19,164	10/01/2024	4,880
ACB	HOSE	26,200	31,952	10/01/2024	18,261
STB	HOSE	33,600	34,494	10/01/2024	9,865
LPB	HOSE	33,300	18,389	10/01/2024	4,731
SHB	HOSE	10,750	16,146	10/01/2024	10,044
MWG	HOSE	65,000	61,600	10/01/2024	2,325
FRT	HOSE	179,500	119,200	10/01/2024	305
DGW	HOSE	45,300	55,300	10/01/2024	665
PNJ	HOSE	95,500	101,000	10/01/2024	2,357
PLX	HOSE	44,500	42,300	10/01/2024	4,395
PVS	HNX	41,100	40,300	10/01/2024	1,136
NLG	HOSE	40,150	40,600	10/01/2024	631
VRE	HOSE	18,450	37,700	10/01/2024	4,252

資料來源: PHS 收集

*若除權交易日發生在報告日後將影響目標價

免責聲明

這份報告由富鑫證券股份公司研究員製作。以上資訊乃基於相信為可靠之來源所彙編，惟本公司不負責其完整性與準確性。本日報並不作為買賣任何股票之推薦或邀約。富鑫證券與其相關子公司、管理人員與職員皆可能持有上述之任何證券。富鑫證券（或其任何相關子公司）隨時可能對上述之任何公司進行或承攬投資銀行業務或其他業務。本報告中包含的所有意見與估計，代表我們截至此日期所作之判斷，其後若有任何因素導致更動，本公司恕不另行通知。

富鑫證券股份公司

地址：21st Floor, Phu My Hung Building, 08 Hoang Van Thai Street, Tan Phu Ward, District 7, HCMC.

電話號碼：(84-28) 5 413 5479

客服專線：(84-28) 1900 25 23 58

傳真號碼：+84 28 5413 5473

胡志明市

富美興交易室

地址：Ground Floor, CR2-08, 107 Ton Dat Tien, Tan Phu Ward, District 7, Ho Chi Minh City

電話號碼：(84-28) 5 413 5478

傳真號碼：+84 28 5413 5473

Tan Binh 分行

地址：Park Legend Building, 251 Hoang Van Thu Street, Ward 2, Tan Binh District, HCMC

電話號碼：(84-28) 3813 2401

傳真號碼：(84-28) 3813 2415

第三郡分行

地址：4th & 5th Floor, D&D Tower, 458 Nguyen Thi Minh Khai, Ward 2, District 3, HCMC

電話號碼：(84-28) 382 08068

傳真號碼：(84-28) 3820 8206

第一郡分行

地址：Room 1003A, 10th Floor, No. 81-83-83B-85 Ham Nghi Street, Nguyen Thai Binh Ward, District 1, HCMC

電話號碼：(84-28) 3 535 6060

傳真號碼：(84-28) 3 535 2912

河內市

Ha Noi 分行

地址：5th Floor, Vinafor Building, No.127 Lo Duc, Dong Mac Ward, Hai Ba Trung District, Ha Noi

電話號碼：(84-24) 3 933 4566

傳真號碼：(84-24) 3 933 4820

Thanh Xuan 分行

地址：5th Floor, UDIC Complex Building, N04 Hoang Dao Thuy, Trung Hoa Ward, Cau Giay District, Ha Noi

電話號碼：(84-24) 6 250 9999

傳真號碼：(84-24) 6 250 6666

海防市

海防分行

地址：2nd Floor, Eliteco Building No.18 Tran Hung Dao, Hoang Van Thu Ward, Hong Bang District, Hai Phong

電話號碼：(84-225) 384 1810

傳真號碼：(84-225) 384 1801