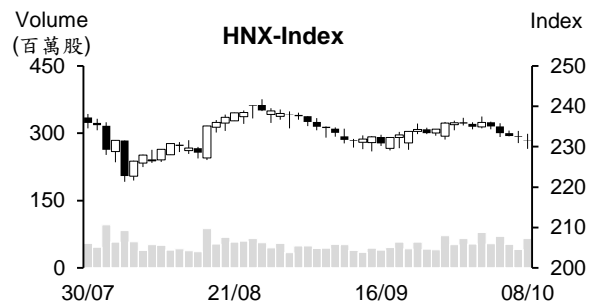
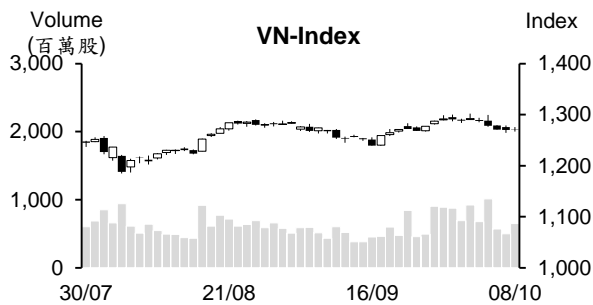


越股行情

08/10/2024	HOSE		VN30		HNX	
收盤價	1,271.98	0.16%	1,339.05	0.27%	231.52	-0.41%
成交股數(百萬股)	678.97	25.08%	259.05	27.26%	67.77	9.44%
撮合股數(百萬股)	650.62	30.80%	253.42	33.49%	65.40	61.25%
與最近 20 日的平均水位相比	637.85	2.00%	252.40	0.41%	52.05	25.67%
成交值(十億越盾)	15,737	32.73%	7,493	23.29%	1,440	26.09%
撮合成交值(十億越盾)	14,976	39.33%	7,260	30.32%	1,405	74.14%
與最近 20 日之平均比較	14,537	3.02%	7,398	-1.86%	1,003	40.09%
上漲家數	176	41%	14	47%	69	32%
下跌家數	179	41%	12	40%	80	37%
持平家數	79	18%	4	13%	65	30%



市場概況

週二(10月8日)越股呈現膠著態勢。VN 指數最終以小紅作收，結束連續四個交易日下跌。今日上漲及下跌檔數差異不大。鋼鐵、食品、飲料、海運、工業不動產、塑膠、Vin 族群及部分銀行股紛紛上揚。然而，大部分其他類股呈現小跌或走勢分歧。量能在連續兩個交易 萎縮後今日已回升至平均水位。外資雖然連續三個交易日減碼，但賣壓已逐漸減弱。

技術分析

今日 VN 指數出現十字星。盤中，波動幅度收窄，量能有所擴增，顯示賣壓已減弱。這些因素支持指數在 MA50 均線附近可望打底，但指數需帶量突破 1279 點，才可以確認盤勢的整理結束且有機會再度向上測試 1,300 點；河內部分，HNX 指數走勢未出現變化。指數仍守穩在 230 點支撐之上，配合量能擴增。若指數帶量上漲，指數有機會打底。操作上建議投資人可續抱投資部位並密切觀察支撐區間以即時採取合理的投資策略。若盤勢積極時，可注意銀行、證券、科技、塑膠、鋼鐵及畜牧等類股。

建議股名單: HAH (加碼)

(請參考第 2 頁)

當日調整股名單

次號	股票代碼	評等	評等日	現時價格	買入區間	持股表現	目標價	預期獲利	停損價	預期損失	備註
1	HAH	加碼	09/10/2024	41.45	41.45	0.0%	45.0	8.6%	39.7	-4.2%	HAH 在積累上漲動能後有機會突破。

投資組合部位

次號	股票代碼	評等	評等日	現時價格	買入區間	持股表現	目標價	預期獲利	停損價	預期損失	備註
1	PHR	加碼	29/08/2024	58.30	58.20	0.2%	62.5	7.4%	55.5	-4.6%	
2	ELC	加碼	18/09/2024	24.20	23.80	1.7%	26	9.2%	22.6	-5%	
3	FPT	加碼	19/09/2024	133.80	134.60	-0.6%	155	15.2%	129	-4%	
4	BSR	加碼	23/09/2024	24.39	23.812	2.4%	27	13.4%	22.7	-5%	
5	MSN	加碼	26/09/2024	75.20	75.5	-0.4%	85	12.6%	72.5	-4%	
6	BID	加碼	01/10/2024	48.90	49.7	-1.6%	55	11%	47.5	-4%	
7	BWE	加碼	03/10/2024	45.3	45.65	-0.8%	51	12%	43.5	-5%	
8	MBB	加碼	07/10/2024	25.2	25.1	0.4%	28	12%	24.2	-4%	
9	VCI	加碼	08/10/2024	37.3	37.6	-0.8%	41	9%	35.6	-5%	

2024 年第三季工業生產指數 (IIP) 較第二季樂觀

據統計總局 (GSO) 的報告數據顯示，2024 年第三季工業生產指數 (IIP) 較去年同期上漲 9.59% 左右，推升今年前三季 IIP 指數上漲 8.34%。其中，工業-製造業的指數上漲 9.76% (第一季、第二季及第三季分別上漲 7.21%、10.39% 及 11.41%)，對整體 IIP 指數貢獻 2.44%。今年前九個月 60 個地區的 IIP 指數上漲，僅有 3 個地區的 IIP 指數呈現下跌。

截至 2024 年 9 月 30 日為止，工業-製造業的庫存率較 8 月及去年同期分別上升 5.2% 及 8.5% (去年同期上升 19.4%)。今年前九個月年工業-製造業的平均庫存率為 76.8% (2023 年前 9 個月為 85.3%)。

今年前九個月零售與服務營收較去年同期成長 8.8%

據統計總局的數據顯示，9 月零售與服務營收較去年同期成長 7.6% 至 535.8 兆越盾。今年前九個月營收成長 8.8% 至 4.703 兆越盾 (去年同期成長 10.1%)。若移除價格上漲因素，其增長 5.8% (去年同期增長 7.6%)。

SBV 淨收回 61 兆多越盾

2024 年 9 月 30 日至 10 月 4 日越南國家銀行 (SBV) 透過公開市場操作 (OMO) 淨撥出 10.792 兆越盾 (期限為 7 天，年利率為 4%)。然而，自 9 月 30 日至 7 月 10 日到期的短期票券為 72.182 兆越盾。總計，SBV 在這段期間已淨收回 61.39 兆越盾。

資料來源：Cafef、Vietstock

在黃金經營受檢查後，PNJ 被罰 13.4 億越盾

富潤珠寶股份有限公司 (HOSE : PNJ) 最近已公佈有關政府自 2024 年 5 月 23 日至 2024 年 9 月 10 日對全國黃金經營的公司進行檢查的結果。依 2024 年 10 月 2 日 PNJ 收到之「第 648 號決定」有關銀行及貨幣領域的行政處分，PNJ 將被罰 13.4 億越盾。

至於經營方面，PNJ 已透過 ESOP 股的發行方式將註冊資本由 3.347 兆越盾擴增至近 3.381 兆越盾。

從今年初至今，VJC 已成功募集 4 兆越盾債券

Vietjet 股份公司 (HoSE : VJC) 剛公佈有關 VJCH2429002 債券及 VJCH2429003 債券的發行結果。各發行量為 10,000 債券 (面額為 1 億越盾)，發行總額為 2 兆越盾，年利率均為 11%，期限均為 60 個月。這兩檔債券的發行日分別為 2024 年 9 月 30 日 (到期日為 2029 年 9 月 30 日) 及 2024 年 10 月 1 日 (到期日為 2029 年 10 月 1 日)。

7 月初 VJC 發行 2 兆越盾的 VJCH2429001 債券 (年利率為 10.5%)。發行日為 2024 年 6 月 28 日 (到期日為 2029 年 6 月 28 日)。

目前 VJC 的流通債券總數 41 檔，價值為 23 兆越盾。其中，7 檔、31 檔及 3 檔的發行時間分別為 2021 年、2023 年及 2024 年。期限均為五年。

CTD：核心領域毛利成長 57%，建築合約金額為 59.2 兆越盾

據 Coteccons 建築股份公司 (HOSE : CTD) 公佈有關 2023 年至 2024 年 (7 月初至 6 月) 的審計財報數據顯示，營收總額擴增近 5 兆越盾至 21 兆越盾、稅後盈餘亦增長 358% 至 3,100 億越盾 (為 4 年以來之最高)。

營收組成部分，建築營收為 21.012 兆越盾。這是截至 2024 年 6 月底為止的 59.2 兆越盾建築合約營收的一部分在內。總計，建築毛利為 7,000 億越盾，毛利率由去年的 2.16% 提升至 3.4% (增長 57%)。

資料來源：Fireant

市場統計

撮合統計

推升指數上漲的前五名股票

HOSE				HNX			
股票代碼	收盤價 (越盾)	漲跌 %	影響指數 %	股票代碼	收盤價 (VND)	漲跌 %	影響指數 %
LPB	33,300	4.88%	0.07%	NTP	61,500	3.36%	0.09%
HPG	26,950	2.08%	0.07%	PVI	46,100	1.54%	0.05%
VNM	68,200	1.64%	0.04%	BCF	39,000	7.14%	0.03%
TCB	24,400	1.04%	0.03%	HUT	16,400	0.61%	0.03%
VHM	41,600	0.97%	0.03%	VGS	38,200	2.14%	0.01%

拖累指數的前五名股票

HOSE				HNX			
股票代碼	收盤價 (越盾)	漲跌 %	影響指數 %	股票代碼	收盤價 (越盾)	漲跌 %	影響指數 %
VCB	91,500	-0.54%	-0.05%	MBS	30,000	-5.36%	-0.23%
MWG	65,200	-1.66%	-0.03%	DTK	12,000	-4.00%	-0.11%
BID	48,900	-0.31%	-0.02%	SHS	15,400	-1.91%	-0.08%
GAS	72,600	-0.41%	-0.01%	KSV	52,400	-2.24%	-0.08%
MSB	12,800	-1.54%	-0.01%	VIF	16,400	-3.53%	-0.07%

前五名成交量

HOSE				HNX			
股票代碼	收盤價 (越盾)	漲跌 %	成交量 (股)	股票代碼	收盤價 (越盾)	漲跌 %	成交量 (千股)
HPG	26,950	2.08%	38,191,818	MBS	30,000	-5.36%	14,033,329
TPB	17,550	0.29%	32,036,591	SHS	15,400	-1.91%	11,435,527
VIX	12,000	1.27%	27,952,874	PVS	41,800	-0.48%	4,930,925
VPB	20,100	0.50%	27,926,403	CEO	15,100	-0.66%	3,772,887
SHB	10,750	-0.92%	20,417,757	HUT	16,400	0.61%	3,102,296

前五名成交值

HOSE				HNX			
股票代碼	收盤價 (越盾)	漲跌 %	成交值 (十億越盾)	股票代碼	收盤價 (越盾)	漲跌 %	成交值 (十億越盾)
HPG	26,950	2.08%	1,021.2	MBS	30,000	-5.36%	430.5
MWG	65,200	-1.66%	722.3	PVS	41,800	-0.48%	207.9
TPB	17,550	0.29%	569.7	SHS	15,400	-1.91%	178.4
VPB	20,100	0.50%	559.0	TNG	24,100	-2.43%	64.8
LPB	33,300	4.88%	532.6	IDC	55,900	-0.89%	59.6

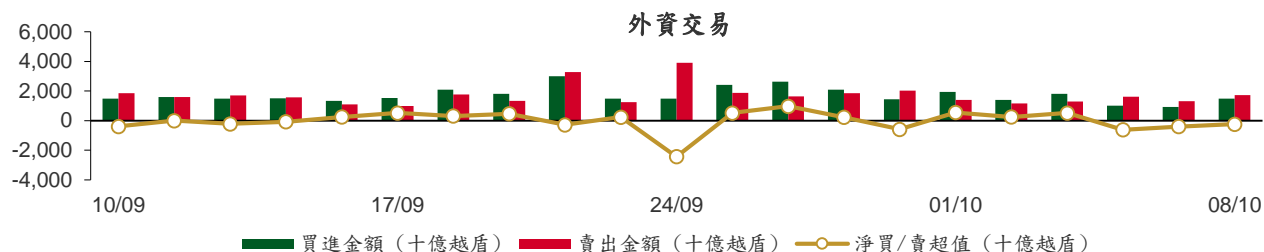
議價交易

前五名股

HOSE			HNX		
股票代碼	成交量 (股)	成交值 (十億越盾)	股票代碼	成交量 (股)	成交值 (十億越盾)
VIX	10,000,000	110.75	BAB	1,450,347	17.40
BMP	668,000	78.74	VNC	320,596	12.82
MWG	1,187,052	77.93	DL1	450,000	2.84
HDB	2,755,000	73.97	HUT	146,900	2.20
EIB	3,080,000	58.06	SHS	1	0.00

外資交易行情 (股票)

證交所	買進成交量 (百萬股)	買進金額 (十億越盾)	賣出成交量 (百萬股)	賣出金額 (十億越盾)	淨買/賣成 交易 (百萬股)	淨買/賣超值 (十億越盾)
HOSE	47.96	1,470.61	46.46	1,586.12	1.50	(115.50)
HNX	1.19	29.04	5.28	142.08	(4.10)	(113.05)
總計	49.15	1,499.65	51.75	1,728.20	(2.60)	(228.55)



前五名買進

HOSE				HNX			
股票代碼	收盤價 (越盾)	成交量 (股)	成交值 (十億越盾)	股票代碼	收盤價 (越盾)	成交量 (股)	成交值 (十億越盾)
HPG	26,950	6,426,830	171.24	SHS	15,400	502,400	7.83
TCB	24,400	6,274,500	153.15	PVS	41,800	134,700	5.67
VNM	68,200	1,601,300	108.57	PVI	46,100	101,600	4.63
MWG	65,200	1,496,903	97.91	HUT	16,400	154,900	2.51
STB	33,700	2,488,600	84.23	VGS	38,200	33,700	1.28

前五名賣出

HOSE				HNX			
股票代碼	收盤價 (越盾)	成交量 (股)	成交值 (十億越盾)	股票代碼	收盤價 (越盾)	成交量 (股)	成交值 (十億越盾)
MWG	65,200	3,337,639	218.91	SHS	15,400	2,201,500	34.48
STB	33,700	4,369,888	147.63	PVS	41,800	803,353	33.76
VPB	20,100	5,080,100	101.65	IDC	55,900	449,900	25.30
BMP	121,600	849,600	99.92	MBS	30,000	756,200	23.39
FPT	133,800	740,761	99.33	TNG	24,100	372,000	9.01

前五名淨買超

HOSE				HNX			
股票代碼	收盤價 (越盾)	淨買超股數 (股)	淨買超值 (十億越盾)	股票代碼	收盤價 (越盾)	淨買超股數 (股)	淨買超值 (十億越盾)
TCB	24,400	5,684,500	138.75	PVI	46,100	101,600	4.63
HPG	26,950	5,129,783	136.65	HUT	16,400	96,900	1.56
LPB	33,300	2,495,880	83.42	VC3	28,600	33,600	0.95
VNM	68,200	845,128	57.36	VGS	38,200	14,400	0.55
HAH	41,450	894,900	36.96	NFC	17,000	9,200	0.16

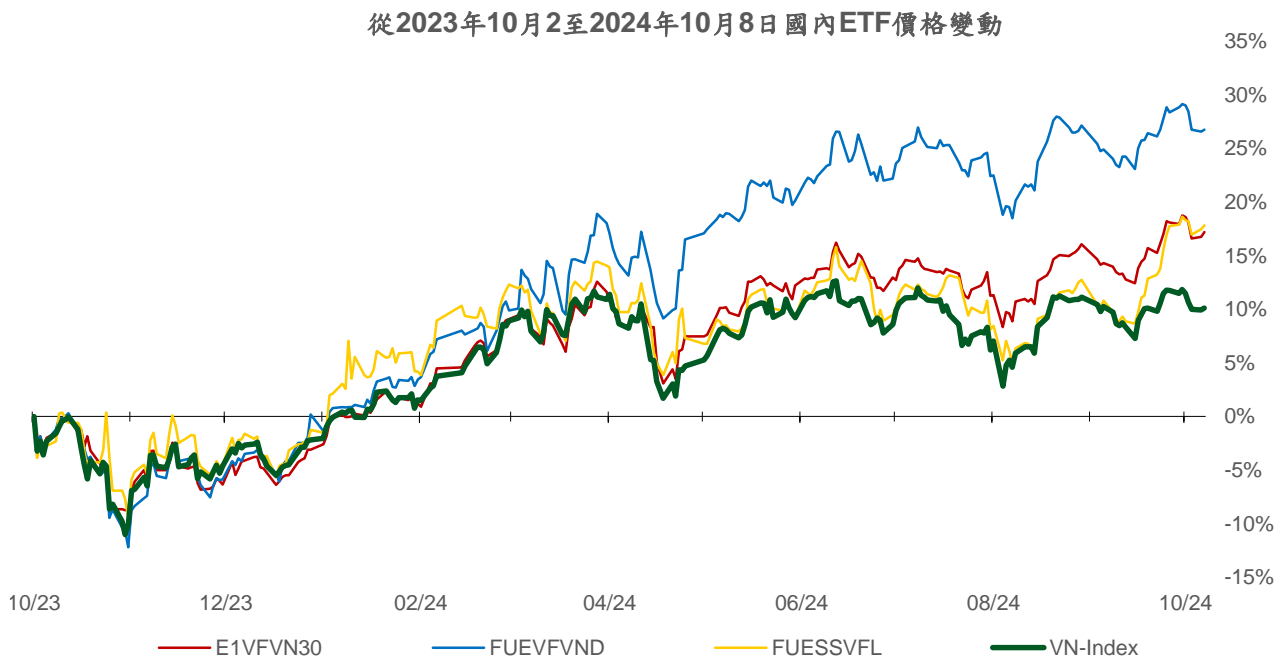
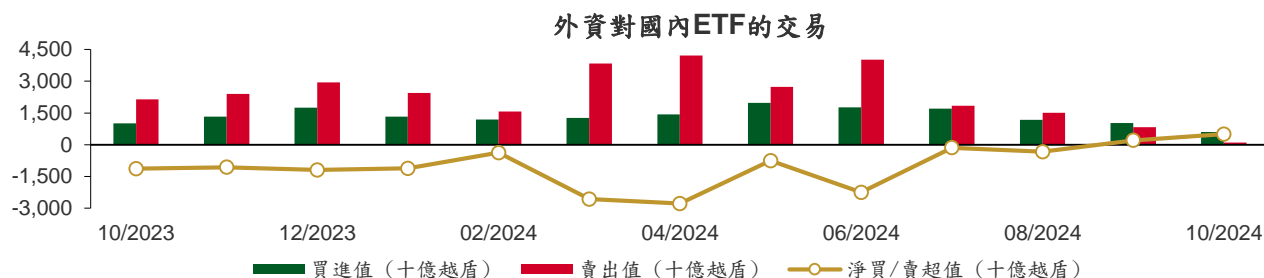
前五名淨賣超

HOSE				HNX			
股票代碼	收盤價 (越盾)	淨賣超股數 (股)	淨賣超值 (十億越盾)	股票代碼	收盤價 (越盾)	淨賣超股數 (股)	淨賣超值 (十億越盾)
MWG	65,200	(1,840,736)	(121.00)	PVS	41,800	(668,653)	(28.09)
STB	33,700	(1,881,288)	(63.40)	SHS	15,400	(1,699,100)	(26.65)
BMP	121,600	(535,800)	(62.98)	IDC	55,900	(428,877)	(24.11)
FPT	133,800	(400,984)	(53.78)	MBS	30,000	(724,600)	(22.40)
VPB	20,100	(1,891,300)	(37.77)	TNG	24,100	(319,900)	(7.76)

ETF 交易

價格統計				
ETF 代碼	收盤價 (越盾)	漲跌 (%)	成交量 (股)	成交值 (十億越盾)
E1VFN30	23,500	0.4%	223,631	5.23
FUEMAV30	16,110	0.5%	1,115	0.02
FUESSV30	16,640	0.1%	9,200	0.15
FUESSV50	20,000	-0.3%	10,600	0.21
FUESSVFL	22,010	0.3%	553,502	12.12
FUEVFN30	33,450	0.1%	133,802	4.47
FUEVN100	18,030	0.8%	28,159	0.51
FUEIP100	8,600	0.0%	800	0.01
FUEKIV30	8,900	0.0%	0	0.00
FUEDCMID	12,050	1.3%	17,000	0.20
FUEKIVFS	13,080	0.0%	0	0.00
FUEMAVND	14,000	0.0%	0	0.00
FUEFCV50	12,310	0.8%	5,004	0.06
FUEBFVND	12,510	0.0%	0	0.00
FUEKIVND	12,570	0.0%	0	0.00
FUEABVND	10,100	0.0%	0	0.00
總計			982,813	22.98

外資交易			
ETF 代碼	買進金額 (十億越盾)	賣出金額 (十億越盾)	淨買/賣超值 (十億越盾)
E1VFN30	2.94	0.01	2.93
FUEMAV30	0.00	0.00	0.00
FUESSV30	0.00	0.13	(0.13)
FUESSV50	0.11	0.08	0.03
FUESSVFL	1.80	10.11	(8.32)
FUEVFN30	0.26	0.25	0.01
FUEVN100	0.07	0.11	(0.03)
FUEIP100	0.00	0.00	0.00
FUEKIV30	0.00	0.00	0.00
FUEDCMID	0.02	0.14	(0.12)
FUEKIVFS	0.00	0.00	0.00
FUEMAVND	0.00	0.00	0.00
FUEFCV50	0.00	0.00	0.00
FUEBFVND	0.00	0.00	0.00
FUEKIVND	0.00	0.00	0.00
FUEABVND	0.00	0.00	0.00
總計	5.20	10.82	(5.62)



權證資訊

權證代碼 (*)	收盤價 (越盾)	漲跌 (%)	成交量	到期的 天數	標的股票 之價格 (越盾)	權證理 論價格 (越盾) (**)	與收盤價 的差異 (越盾)	履約價 格(越盾)	行使比 例 n:1	最後交易日
CACB2402	30	-50.0%	104,130	2	25,500	20	(10)	26,000	2.0	10/10/2024
CFPT2314	5,880	2.1%	37,300	91	133,800	5,585	(295)	86,350	8.6	07/01/2025
CFPT2317	3,660	1.7%	930	42	133,800	3,605	(55)	87,210	13.0	19/11/2024
CFPT2401	1,680	1.8%	29,990	57	133,800	1,319	(361)	124,770	8.6	04/12/2024
CHPG2332	390	18.2%	136,210	30	26,950	269	(121)	25,910	5.5	07/11/2024
CHPG2333	560	3.7%	57,850	58	26,950	276	(284)	26,360	5.5	05/12/2024
CHPG2334	510	2.0%	74,540	91	26,950	217	(293)	26,810	7.3	07/01/2025
CHPG2339	1,310	11.0%	62,930	86	26,950	685	(625)	27,470	1.8	02/01/2025
CHPG2342	700	2.9%	7,180	42	26,950	572	(128)	21,820	9.1	19/11/2024
CHPG2402	1,530	7.0%	136,940	223	26,950	702	(828)	28,180	2.7	19/05/2025
CHPG2403	440	4.8%	50,660	147	26,950	181	(259)	30,500	4.0	04/03/2025
CHPG2404	10	0.0%	5,800	2	26,950	0	(10)	32,000	2.0	10/10/2024
CHPG2405	60	20.0%	67,100	35	26,950	3	(57)	33,000	2.0	12/11/2024
CMBB2315	1,610	1.3%	75,390	91	25,200	1,482	(128)	19,570	3.9	07/01/2025
CMBB2402	1,980	1.5%	62,740	223	25,200	1,540	(440)	23,480	2.0	19/05/2025
CMBB2403	1,540	-3.8%	38,450	57	25,200	1,250	(290)	23,000	2.0	04/12/2024
CMBB2404	1,880	2.7%	91,780	147	25,200	1,338	(542)	23,500	2.0	04/03/2025
CMSN2317	700	0.0%	0	86	75,200	180	(520)	86,870	8.0	02/01/2025
CMSN2401	970	2.1%	4,310	147	75,200	506	(464)	82,000	8.0	04/03/2025
CMSN2402	320	-5.9%	156,530	35	75,200	159	(161)	83,000	5.0	12/11/2024
CMSN2403	320	-3.0%	93,300	65	75,200	121	(199)	90,000	5.0	12/12/2024
CMWG2314	1,580	-6.0%	153,660	91	65,200	1,454	(126)	51,590	9.9	07/01/2025
CMWG2401	2,150	-5.7%	58,290	223	65,200	1,913	(237)	65,480	4.0	19/05/2025
CMWG2402	1,310	3.2%	13,020	57	65,200	948	(362)	63,490	5.0	04/12/2024
CMWG2403	1,810	-0.6%	35,810	147	65,200	1,320	(490)	64,490	5.0	04/03/2025
CMWG2404	30	-70.0%	62,290	2	65,200	26	(4)	67,960	4.0	10/10/2024
CPOW2315	650	-3.0%	4,910	86	12,800	250	(400)	13,460	2.0	02/01/2025
CSHB2306	770	0.0%	0	86	10,750	67	(703)	12,240	1.9	02/01/2025
CSTB2328	440	0.0%	191,640	91	33,700	309	(131)	33,000	8.0	07/01/2025
CSTB2333	1,210	9.0%	112,000	86	33,700	552	(658)	36,110	2.0	02/01/2025
CSTB2337	970	-1.0%	62,290	42	33,700	971	1	27,000	7.0	19/11/2024
CSTB2402	2,050	-2.4%	206,930	223	33,700	1,827	(223)	30,000	3.0	19/05/2025
CSTB2403	1,190	-5.6%	2,300	57	33,700	1,032	(158)	30,000	4.0	04/12/2024
CSTB2404	1,390	3.0%	52,350	147	33,700	1,059	(331)	31,000	4.0	04/03/2025
CSTB2405	1,150	-3.4%	18,960	35	33,700	988	(162)	32,500	2.0	12/11/2024
CSTB2406	1,120	1.8%	4,360	2	33,700	1,104	(16)	31,500	2.0	10/10/2024
CSTB2407	660	-5.7%	110,560	65	33,700	535	(125)	33,000	4.0	12/12/2024
CTCB2402	400	-2.4%	374,980	65	24,400	150	(250)	27,500	2.0	12/12/2024
CTPB2402	1,840	0.6%	42,960	57	17,550	1,652	(188)	15,020	1.6	04/12/2024
CVHM2318	400	0.0%	2,450	86	41,600	26	(374)	53,460	5.0	02/01/2025
CVHM2402	1,370	-9.3%	18,640	147	41,600	853	(517)	41,500	4.0	04/03/2025
CVHM2403	1,120	-4.3%	28,630	57	41,600	661	(459)	40,500	4.0	04/12/2024
CVHM2404	760	2.7%	208,090	35	41,600	631	(129)	40,000	4.0	12/11/2024
CVHM2405	450	7.1%	87,540	65	41,600	238	(212)	45,000	4.0	12/12/2024
CVIB2305	510	-1.9%	295,820	91	19,200	398	(112)	17,750	4.8	07/01/2025
CVIB2402	880	0.0%	57,840	223	19,200	646	(234)	20,510	1.7	19/05/2025
CVIB2403	10	0.0%	106,340	2	19,200	0	(10)	20,510	1.7	10/10/2024
CVIB2404	130	-23.5%	374,360	35	19,200	40	(90)	21,370	1.7	12/11/2024
CVIC2314	340	0.0%	16,010	86	40,900	30	(310)	54,570	5.0	02/01/2025
CVIC2401	390	-11.4%	139,890	57	40,900	193	(197)	45,500	4.0	04/12/2024
CVIC2402	180	0.0%	159,010	65	40,900	68	(112)	50,000	4.0	12/12/2024
CVIC2403	10	0.0%	35,300	2	40,900	0	(10)	45,000	4.0	10/10/2024

CVNM2311	330	6.5%	13,770	91	68,200	56	(274)	75,820	9.5	07/01/2025
CVNM2315	350	2.9%	64,350	86	68,200	9	(341)	84,240	3.8	02/01/2025
CVNM2401	1,430	6.7%	57,690	223	68,200	932	(498)	63,830	7.7	19/05/2025
CVNM2402	540	-10.0%	87,150	57	68,200	288	(252)	68,180	7.7	04/12/2024
CVNM2403	280	-3.5%	25,760	35	68,200	92	(188)	72,530	3.9	12/11/2024
CVNM2404	150	-11.8%	73,950	2	68,200	199	49	67,690	3.9	10/10/2024
CVPB2315	150	-6.3%	564,480	91	20,100	83	(67)	22,170	5.4	07/01/2025
CVPB2319	540	-5.3%	52,360	86	20,100	170	(370)	22,740	1.8	02/01/2025
CVPB2401	1,290	-0.8%	41,060	223	20,100	1,034	(256)	19,940	1.9	19/05/2025
CVPB2402	970	0.0%	37,830	57	20,100	787	(183)	19,000	2.0	04/12/2024
CVPB2403	1,350	0.0%	27,890	147	20,100	1,057	(293)	19,000	2.0	04/03/2025
CVPB2404	280	-6.7%	108,710	2	20,100	316	36	19,500	2.0	10/10/2024
CVPB2405	460	-6.1%	99,110	35	20,100	386	(74)	20,000	2.0	12/11/2024
CVPB2406	550	-6.8%	177,610	65	20,100	403	(147)	20,500	2.0	12/12/2024
CVRE2320	90	0.0%	5,840	86	18,350	0	(90)	32,330	2.0	02/01/2025
CVRE2401	270	0.0%	8,400	57	18,350	49	(221)	21,500	4.0	04/12/2024
CVRE2402	290	0.0%	19,790	147	18,350	88	(202)	23,500	4.0	04/03/2025
CVRE2403	40	-20.0%	44,170	35	18,350	1	(39)	25,000	2.0	12/11/2024
CVRE2404	10	0.0%	3,150	2	18,350	0	(10)	22,500	2.0	10/10/2024

(*) 歐式交易方式，以現金交易

(**) PHS 採用 Black-Scholes 估價方式

長期投資股

股票代碼	證券所	現時價格	目標價*	報告日	預期 2024 年盈利 (十億越盾)
VPB	HOSE	20,100	24,600	02/10/2024	13,698
SAB	HOSE	56,300	70,700	26/09/2024	4,544
KDH	HOSE	37,500	43,700	25/09/2024	835
CTG	HOSE	35,750	40,200	18/09/2024	20,759
HPG	HOSE	26,950	28,200	06/09/2024	16,149
PVT	HOSE	29,200	31,650	26/08/2024	1,110
POW	HOSE	12,800	15,900	23/08/2024	1,181
TCB	HOSE	24,400	28,200	21/08/2024	23,965
DRI	UPCOM	12,019	14,100	20/08/2024	103
TCM	HOSE	46,100	58,500	14/08/2024	277
NT2	HOSE	19,550	22,300	09/08/2024	73
VNM	HOSE	68,200	76,100	07/08/2024	9,705
BMI	HOSE	21,500	29,200	07/08/2024	375
IJC	HOSE	13,450	17,300	06/08/2024	538
QNS	UPCOM	48,482	58,500	02/08/2024	2,202
ANV	HOSE	33,150	35,300	05/07/2024	145
DPR	HOSE	42,900	44,600	02/07/2024	350
GEG	HOSE	11,500	18,300	01/07/2024	1,463
GAS	HOSE	72,600	82,900	03/06/2024	11,155
VHC	HOSE	70,300	79,300	28/05/2024	1,117
BSR	UPCOM	24,393	23,200	24/05/2024	5,111
CTD	HOSE	62,000	87,500	24/05/2024	316
IMP	HOSE	47,750	77,200	13/05/2024	383
DGC	HOSE	113,900	118,800	08/05/2024	3,864
FMC	HOSE	47,250	55,100	04/05/2024	343
PVD	HOSE	28,050	31,000	02/05/2024	780
HDB	HOSE	27,200	31,000	16/04/2024	13,140
STK	HOSE	25,600	38,550	04/04/2024	132
MSB	HOSE	12,800	20,700	19/03/2024	5,749
VIB	HOSE	19,200	27,000	07/02/2024	9,843
VHM	HOSE	41,600	63,300	26/01/2024	27,904
MSH	HOSE	44,800	55,900	17/01/2024	318
SIP	HOSE	73,100	83,400	10/01/2024	1,123
KBC	HOSE	27,700	36,000	10/01/2024	1,647
IDC	HNX	55,900	56,000	10/01/2024	2,212

本日報由富鑫證券股份有限公司研究部發佈，以上所有資訊乃源於可靠之消息來源，但由於證券市場瞬息萬變且受許多不可預測之因素影響，投資人應審慎投資、自負風險。

VCB	HOSE	91,500	87,329	10/01/2024	37,497
BID	HOSE	48,900	55,870	10/01/2024	25,522
MBB	HOSE	25,200	29,592	10/01/2024	23,926
TPB	HOSE	17,550	24,130	10/01/2024	7,508
OCB	HOSE	12,550	19,164	10/01/2024	4,880
ACB	HOSE	25,500	31,952	10/01/2024	18,261
STB	HOSE	33,700	34,494	10/01/2024	9,865
LPB	HOSE	33,300	18,389	10/01/2024	4,731
SHB	HOSE	10,750	16,146	10/01/2024	10,044
MWG	HOSE	65,200	61,600	10/01/2024	2,325
FRT	HOSE	177,000	119,200	10/01/2024	305
DGW	HOSE	44,900	55,300	10/01/2024	665
PNJ	HOSE	94,800	101,000	10/01/2024	2,357
PLX	HOSE	44,650	42,300	10/01/2024	4,395
PVS	HNX	41,800	40,300	10/01/2024	1,136
NLG	HOSE	40,100	40,600	10/01/2024	631
VRE	HOSE	18,350	37,700	10/01/2024	4,252

資料來源: PHS 收集

*若除權交易日發生在報告日後將影響目標價

免責聲明

這份報告由富鑫證券股份公司研究員製作。以上資訊乃基於相信為可靠之來源所彙編，惟本公司不負責其完整性與準確性。本日報並不作為買賣任何股票之推薦或邀約。富鑫證券與其相關子公司、管理人員與職員皆可能持有上述之任何證券。富鑫證券（或其任何相關子公司）隨時可能對上述之任何公司進行或承攬投資銀行業務或其他業務。本報告中包含的所有意見與估計，代表我們截至此日期所作之判斷，其後若有任何因素導致更動，本公司恕不另行通知。

富鑫證券股份公司

地址：21st Floor, Phu My Hung Building, 08 Hoang Van Thai Street, Tan Phu Ward, District 7, HCMC.

電話號碼：(84-28) 5 413 5479

客服專線：(84-28) 1900 25 23 58

傳真號碼：+84 28 5413 5473

胡志明市

富美興交易室

地址：Ground Floor, CR2-08, 107 Ton Dat Tien,
Tan Phu Ward, District 7, Ho Chi Minh City

電話號碼：(84-28) 5 413 5478

傳真號碼：+84 28 5413 5473

Tan Binh 分行

地址：Park Legend Building, 251 Hoang Van Thu
Street, Ward 2, Tan Binh District, HCMC

電話號碼：(84-28) 3813 2401

傳真號碼：(84-28) 3813 2415

第三郡分行

地址：4th & 5th Floor, D&D Tower, 458 Nguyen Thi
Minh Khai, Ward 2, District 3, HCMC

電話號碼：(84-28) 382 08068

傳真號碼：(84-28) 3820 8206

第一郡分行

地址：Room 1003A, 10th Floor, No. 81-83-83B-85
Ham Nghi Street, Nguyen Thai Binh Ward,
District 1, HCMC

電話號碼：(84-28) 3 535 6060

傳真號碼：(84-28) 3 535 2912

河內市

Ha Noi 分行

地址：5th Floor, Vinafor Building, No.127 Lo
Duc, Dong Mac Ward, Hai Ba Trung
District, Ha Noi

電話號碼：(84-24) 3 933 4566

傳真號碼：(84-24) 3 933 4820

Thanh Xuan 分行

地址：5th Floor, UDIC Complex Building, N04
Hoang Dao Thuy, Trung Hoa Ward, Cau Giay
District, Ha Noi

電話號碼：(84-24) 6 250 9999

傳真號碼：(84-24) 6 250 6666

海防市

海防分行

地址：2nd Floor, Eliteco Building No.18 Tran
Hung Dao, Hoang Van Thu Ward, Hong Bang
District, Hai Phong

電話號碼：(84-225) 384 1810

傳真號碼：(84-225) 384 1801