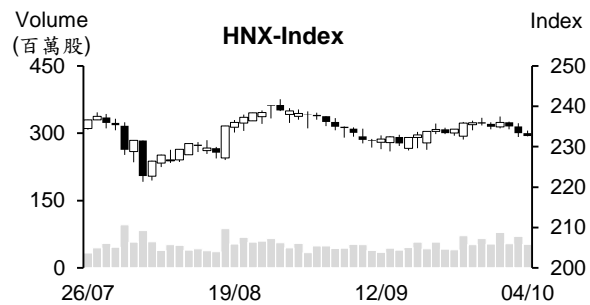
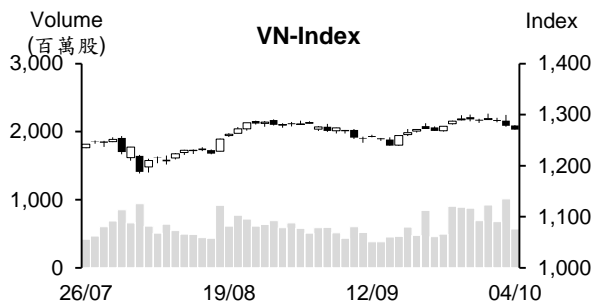


越股行情

04/10/2024	HOSE		VN30		HNX	
收盤價	1,270.60	-0.59%	1,336.21	-0.76%	232.67	-0.29%
成交股數(百萬股)	610.29	-41.55%	254.25	-40.31%	54.09	-26.40%
撮合股數(百萬股)	569.02	-43.67%	238.35	-42.05%	52.11	-25.66%
與最近 20 日的平均水位相比	632.24	-10.00%	248.69	-4.16%	51.93	0.35%
成交值(十億越盾)	13,741	-40.97%	7,237	-39.53%	1,170	-13.25%
撮合成交值(十億越盾)	12,702	-42.40%	6,789	-40.41%	1,111	-15.11%
與最近 20 日之平均比較	14,463	-12.18%	7,352	-7.65%	988	12.45%
上漲家數	101	22%	5	17%	61	30%
下跌家數	290	64%	22	73%	86	42%
持平家數	61	13%	3	10%	59	29%



市場概況

今日越股持續下挫。透過盤面觀察，盤勢多數交易時間呈現量縮膠著。大部分族群下跌，但跌幅小，這顯示投資人的投資態度偏向謹慎。然而，午盤後半段，藍籌股賣壓出籠，使 VN 指數一度回落至 1,270 點。其中，銀行、食品、不動產、紡織及橡膠等類股紛紛下跌。石油及鋼鐵類股略微上漲。外資轉買為賣，淨賣超金額為 7,000 億越盾。

技術分析

VN 指數持續下挫，然今日指數波動幅度收窄，量能較多昨日明顯萎縮，顯示賣壓有所減弱。若盤勢持續整理，跌幅將逐漸收窄。1266-1283 點為目前指數的支撐。若指數無法守住此支撐區間，將回落至 1250-1260 點支撐區間；河內部分，HNX 指數也下跌，但賣壓不強勁，預期指數將回測 230 點。整體而言，操作上建議投資人可續抱投資部位並密切觀察盤勢以即時採取合理投資策略。

建議股名單: KDH (減碼) – MBB (加碼)

(請參考第 2 頁)

當日調整股名單

次號	股票代碼	評等	評等日	現時價格	買入區間	持股表現	目標價	預期獲利	停損價	預期損失	備註
1	KDH	減碼	07/10/2024	37.45	38.50	-2.7%	41.0	6.5%	37.4	-2.9%	技術訊號轉弱。
2	MBB	加碼	07/10/2024	25.10	25.10	0.0%	28.0	11.6%	24.2	-3.6%	回落至支撐區間。

投資組合部位

次號	股票代碼	評等	評等日	現時價格	買入區間	持股表現	目標價	預期獲利	停損價	預期損失	備註
1	PHR	加碼	29/08/2024	58.20	58.20	0.0%	62.5	7.4%	55.5	-4.6%	
2	ELC	加碼	18/09/2024	24.45	23.80	2.7%	26	9.2%	22.6	-5%	
3	FPT	加碼	19/09/2024	134.10	134.60	-0.4%	155	15.2%	129	-4%	
4	BSR	加碼	23/09/2024	24.08	23.812	1.1%	27	13.4%	22.7	-5%	
5	MSN	加碼	26/09/2024	75.60	75.5	0.1%	85	12.6%	72.5	-4%	
6	BID	加碼	01/10/2024	49.20	49.7	-1.0%	55	11%	47.5	-4%	
7	BWE	加碼	03/10/2024	45	45.65	-1.4%	51	12%	43.5	-5%	

FDI 資金持續大幅湧入越南，今年前九個月 FDI 註冊資金近 250 億美元

投資計畫部外國投資局消息指出，截至 2024 年 9 月 30 日為止，新批、增資及購買股份之 FDI 註冊資金加總較去年同期增長 11.6% 至 247.8 億多美元。FDI 執行資金亦增長 8.9% 至逾 173 億美元。其中 9 月的 FDI 註冊資金為今年初至今之最高水位（近 42.6 億美元），佔今年前九個月的投資資金總額的 17.2%。增資項目的註冊資金也為今年初以來之最高。

今年前九個月 FDI 企業的出口值較去年同期持續成長。FDI 企業貿易順差近 380 億美元（包含原油出口在內）、其貿易順差逾 365 億美元（不包含原油出口在內），彌補國內企業貿易逆差的近 182 億美元，支持全國貿易維持順差 198 億美元左右。

另外，截至 2024 年 9 月為止，還生效中的 FDI 案件為 41,314 件，累計註冊資金加總近 4,917.1 億美元。累計執行資金約 3,145 億美元，佔整體註冊資金的近 64%。

9 月新開立的證券帳戶大幅縮減

據越南集保中心 (VSD) 之統計數據顯示，2024 年 9 月國內投資人開立了 158,504 個證券帳戶（較 8 月大幅減少）。其中個人新開立的證券帳戶為 158,212 個、法人新開立的證券帳戶為 90 個。另外，外國的自然人與法人的新開立帳戶分別為 180 個及 22 個。

今年前九個月國內證券交易帳戶增加 157 萬至 880 萬多個。

10 月 4 日匯率：連續三個交易日大幅上漲

4 月 10 日越南國家銀行 (SBV) 公佈的中心匯率為 1 美元 24,133 越盾，較 3 日上漲 18 越盾。以 5% 漲跌幅度，匯率區間為 22,926 - 25,340 越盾。SBV 交易所的匯率上漲 19 越盾至 23,400 - 25,289 越盾。

大部分銀行匯率連續三日維持上漲。Eximbank 的匯率上漲最多 (80 越盾)；Techcombank 的美元買賣價格分別調升 35 越盾及 37 越盾。目前匯率普遍為 24,560 - 24,596 越盾。其中，VietinBank 的匯率為 24,920 - 24,990 越盾。

另外，4 月 10 日上午黑市匯率為 25,070 - 25,170 越盾，較 3 日上漲 120 越盾。

資料來源：Vietstock、Vietnambiz

今年前九個月 FMC 銷售額近 1.87 億美元

據 Sao Ta 食品股份公司 (HOSE : FMC) 之公佈，9 月銷售額較去年同期成長近 49% 至 3,016 萬美元。其中蝦類成品產量略微縮減至 2,309 噸、蝦類銷售則增長 47% 至 2,638 噸。農產品產量及銷售量分別縮減 10% 及 2% 至 77 噸及 126 噸。今年前九個月 FMC 銷售額約近 1.87 億美元，相當於 4.51 兆越盾。

公司計劃 2024 年銷售額將為 2.1 億美元。總計，今年前九個月公司已達成年度計劃的 89%。

9 月 Techcombank 募集近 10 兆越盾債券

最近越南科技及商業股份銀行 (Techcombank - TCB) 剛公佈有關今年 9 月私募發行債券的結果。2024 年 9 月 26 日及 27 日銀行已發行 9.7 兆越盾的 5 檔債券。其中，TCBL2427013 債券的發行金額為 1 兆越盾，TCBL2427012、TCBL2427011 及 TCBL2427010 債券的發行金額各為 2 兆越盾。這些債券期限均為 3 年，預期到期日為 2027 年 9 月 27 日。另外，TCBL2426014 債券的發行金額為 2.7 兆越盾，期限為 2 年，預期到期日為 2026 年 9 月 26 日。

整體來看，從今年初至今，TCB 已募集 14 檔債券，發行金額共為 31.7 兆越盾。其中，TCBL2427005 債券的發行金額為 5 兆越盾 (最高)。該債券於 2024 年 6 月 11 日發行 (預期到期日為 2027 年)，年利率為 4.6%，期限為 3 年。

另外，今年 TCB 亦提前贖回 19.95 兆越盾的 10 檔債券。其中，提前贖回的公司債券金額最高為 TCBL2326003 債券 (價值為 15 兆越盾，2023 年發行，2026 年到期)。

TCB 也計劃將於 2024 年第三季或第四季發行 1,980 萬 ESOP 股 (佔註冊資本的 0.2815%)。預期在發行後，TCB 註冊資本將達 70.649 兆越盾。

MBB 計劃將發行 3 兆越盾債券以擴增第二級資本

越南軍隊股份銀行 (MBBank, HoSE : MBB) 剛公佈董事會的決議。銀行將於 2024-2025 年透過私募發行債券方式來補充第二級資本。銀行計畫發行 3 兆越盾債券 (面額為 1 億越盾)，期限為 5 至 10 年，年利率將由總經理依每次發行決定。這是不可轉換及無擔保品的債券。銀行計劃將分為一次或多次發行債券。

截至 9 月 30 日為止，MBB 發行的債券金額為 51.644 兆越盾。前段時間，銀行已完成發行 ESOP 股，將其註冊資本增加至 53.063 兆越盾 (接近 VietinBank 的 53.7 兆越盾水位)，註冊資本為銀行業排名第五名。

資料來源：Vietnambiz

市場統計

撮合統計

推升指數上漲的前五名股票

HOSE				HNX			
股票代碼	收盤價 (越盾)	漲跌 %	影響指數 %	股票代碼	收盤價 (VND)	漲跌 %	影響指數 %
GAS	73,300	1.10%	0.04%	PVS	41,500	1.72%	0.10%
PLX	45,100	1.58%	0.02%	NTP	60,300	1.52%	0.04%
HAG	11,200	6.16%	0.01%	DHT	71,300	1.71%	0.03%
LPB	31,500	0.48%	0.01%	BAB	12,100	0.83%	0.03%
POW	12,950	1.17%	0.01%	PMC	95,100	9.69%	0.02%

拖累指數的前五名股票

HOSE				HNX			
股票代碼	收盤價 (越盾)	漲跌 %	影響指數 %	股票代碼	收盤價 (越盾)	漲跌 %	影響指數 %
VNM	68,500	-2.56%	-0.07%	IDC	56,200	-1.75%	-0.10%
CTG	35,600	-1.66%	-0.06%	MBS	31,300	-1.26%	-0.05%
GVR	34,900	-1.83%	-0.05%	VIF	17,000	-2.86%	-0.05%
TCB	24,050	-1.23%	-0.04%	NVB	9,100	-2.15%	-0.03%
MBB	25,100	-1.57%	-0.04%	CEO	15,200	-1.30%	-0.03%

前五名成交量

HOSE				HNX			
股票代碼	收盤價 (越盾)	漲跌 %	成交量 (股)	股票代碼	收盤價 (越盾)	漲跌 %	成交量 (千股)
VPB	20,000	0.00%	34,252,969	PVS	41,500	1.72%	6,382,817
TCB	24,050	-1.23%	21,427,781	SHS	15,800	-0.63%	5,098,924
TPB	17,250	-1.43%	20,469,240	MBS	31,300	-1.26%	3,604,882
MBB	25,100	-1.57%	18,609,623	CEO	15,200	-1.30%	3,460,018
HPG	26,200	0.00%	17,564,765	HUT	16,300	0.00%	2,539,641

前五名成交值

HOSE				HNX			
股票代碼	收盤價 (越盾)	漲跌 %	成交值 (十億越盾)	股票代碼	收盤價 (越盾)	漲跌 %	成交值 (十億越盾)
VPB	20,000	0.00%	692.7	PVS	41,500	1.72%	265.7
TCB	24,050	-1.23%	518.6	MBS	31,300	-1.26%	113.5
STB	33,100	-1.93%	479.1	IDC	56,200	-1.75%	109.8
MBB	25,100	-1.57%	470.4	SHS	15,800	-0.63%	81.0
HPG	26,200	0.00%	461.7	TNG	24,700	-2.76%	58.7

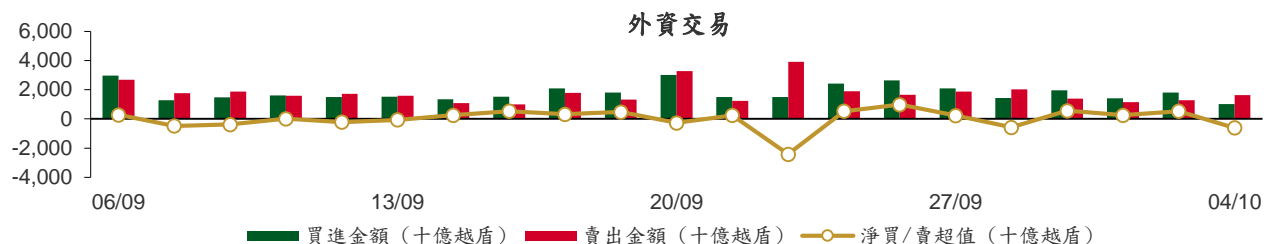
議價交易

前五名股

HOSE			HNX		
股票代碼	成交量 (股)	成交值 (十億越盾)	股票代碼	成交量 (股)	成交值 (十億越盾)
VHM	6,000,000	250.20	BVS	1,000,000	42.00
EIB	7,951,200	151.47	VIT	700,000	12.60
VCI	3,731,000	130.70	VGS	50,000	1.92
SC5	3,930,430	65.83	NTP	20,000	1.30
SGN	624,000	46.18	MST	180,700	1.07

外資交易行情 (股票)

證交所	買進成交量 (百萬股)	買進金額 (十億越盾)	賣出成交量 (百萬股)	賣出金額 (十億越盾)	淨買/賣成 交易 (百萬股)	淨買/賣超值 (十億越盾)
HOSE	32.53	968.96	50.87	1,542.66	(18.34)	(573.70)
HNX	1.42	49.03	2.71	83.71	(1.29)	(34.68)
總計	33.95	1,017.99	53.58	1,626.37	(19.63)	(608.38)



前五名買進

HOSE				HNX			
股票代碼	收盤價 (越盾)	成交量 (股)	成交值 (十億越盾)	股票代碼	收盤價 (越盾)	成交量 (股)	成交值 (十億越盾)
VPB	20,000	4,676,900	94.51	MBS	31,300	423,900	13.37
VNM	68,500	1,077,410	74.92	PVS	41,500	280,500	11.73
STB	33,100	2,168,300	72.40	BVS	43,000	217,800	9.17
TPB	17,250	3,535,600	62.25	VGS	37,300	144,200	5.38
TCB	24,050	2,170,800	52.60	NTP	60,300	61,600	3.68

前五名賣出

HOSE				HNX			
股票代碼	收盤價 (越盾)	成交量 (股)	成交值 (十億越盾)	股票代碼	收盤價 (越盾)	成交量 (股)	成交值 (十億越盾)
VHM	41,500	6,598,800	275.21	IDC	56,200	771,681	43.63
VNM	68,500	1,863,557	129.08	TNG	24,700	446,300	11.21
VPB	20,000	5,439,098	109.94	SHS	15,800	459,228	7.31
PLX	45,100	1,446,133	65.09	CEO	15,200	324,708	4.99
VRE	18,300	3,424,135	63.31	MBS	31,300	148,800	4.69

前五名淨買超

HOSE				HNX			
股票代碼	收盤價 (越盾)	淨買超股數 (股)	淨買超值 (十億越盾)	股票代碼	收盤價 (越盾)	淨買超股數 (股)	淨買超值 (十億越盾)
TCB	24,050	1,401,600	33.98	PVS	41,500	253,186	10.61
TPB	17,250	1,880,900	33.27	BVS	43,000	210,500	8.85
VCI	36,250	705,724	25.69	MBS	31,300	275,100	8.69
HSG	21,050	1,163,248	24.51	NTP	60,300	53,900	3.23
PVD	27,700	843,394	23.52	VGS	37,300	74,000	2.71

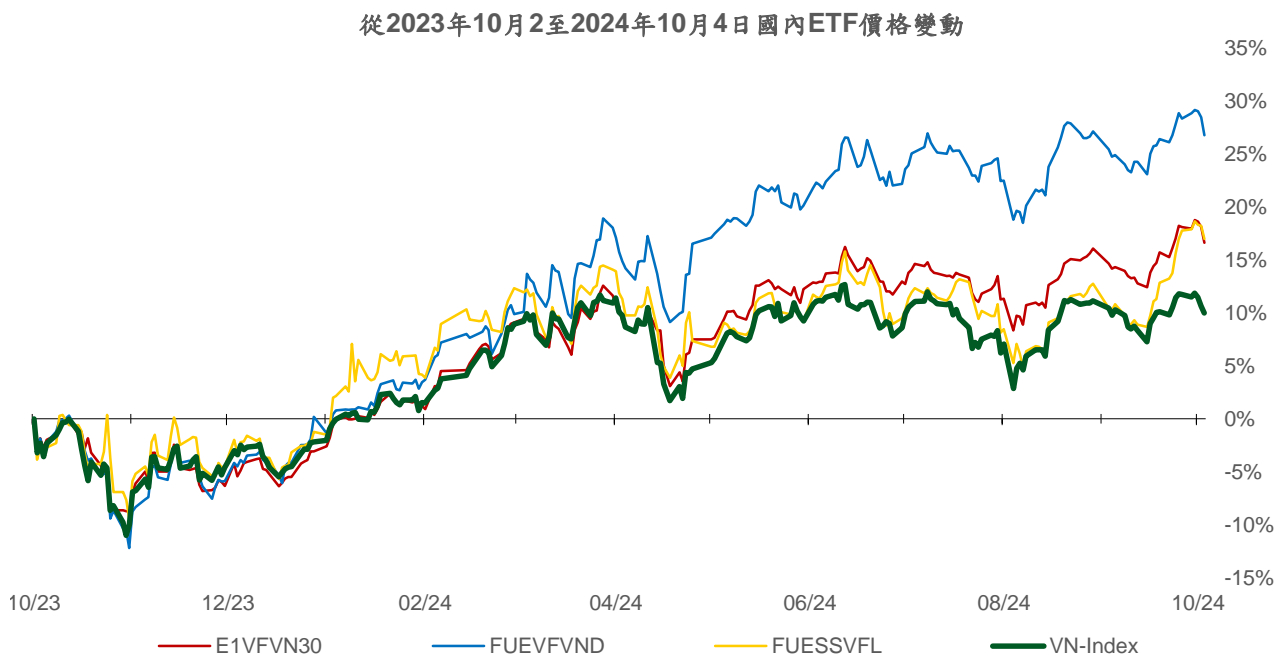
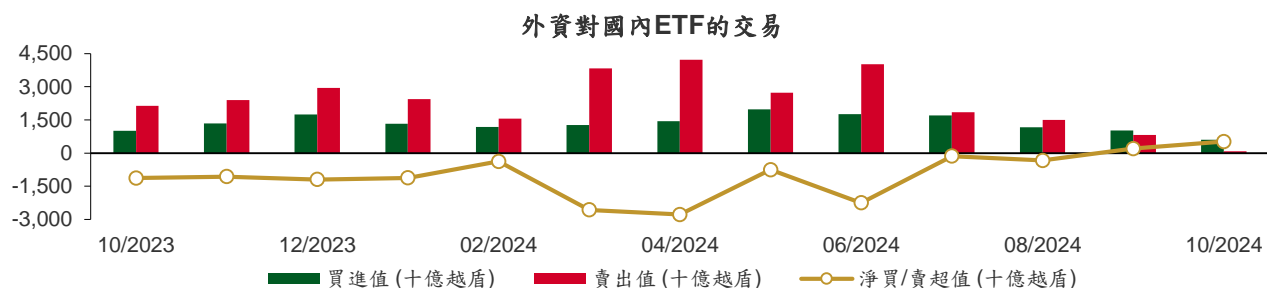
前五名淨賣超

HOSE				HNX			
股票代碼	收盤價 (越盾)	淨賣超股數 (股)	淨賣超值 (十億越盾)	股票代碼	收盤價 (越盾)	淨賣超股數 (股)	淨賣超值 (十億越盾)
VHM	41,500	(5,539,300)	(231.24)	IDC	56,200	(743,681)	(42.05)
VRE	18,300	(3,359,735)	(62.12)	TNG	24,700	(425,500)	(10.69)
VNM	68,500	(786,147)	(54.15)	SHS	15,800	(459,228)	(7.31)
HDB	27,300	(1,823,050)	(50.06)	CEO	15,200	(317,708)	(4.89)
PLX	45,100	(1,093,733)	(49.25)	DTD	24,400	(53,315)	(1.31)

ETF 交易

價格統計				
ETF 代碼	收盤價 (越盾)	漲跌 (%)	成交量 (股)	成交值 (十億越盾)
E1VFN30	23,380	-1.3%	139,659	3.28
FUEMAV30	16,080	-1.5%	5,850	0.09
FUESSV30	16,730	-0.9%	6,680	0.11
FUESSV50	20,140	-1.0%	10,541	0.21
FUESSVFL	21,850	-1.0%	124,841	2.73
FUEVFN30	33,450	-1.3%	1,389,084	46.55
FUEVN100	17,980	-0.9%	95,450	1.72
FUEIP100	8,590	-5.1%	400	0.00
FUEKIV30	8,960	-0.4%	900	0.01
FUEDCMID	11,920	-1.6%	9,302	0.11
FUEKIVFS	13,080	-0.8%	1,101	0.01
FUEMAVND	14,070	-1.3%	1,100	0.02
FUEFCV50	12,250	-0.2%	4,800	0.06
FUEBFVND	12,510	0.0%	0	0.00
FUEKIVND	12,640	-1.6%	200	0.00
FUEABVND	10,100	0.0%	0	0.00
總計			1,789,908	54.91

外資交易			
ETF 代碼	買進金額 (十億越盾)	賣出金額 (十億越盾)	淨買/賣超值 (十億越盾)
E1VFN30	1.32	0.20	1.13
FUEMAV30	0.06	0.01	0.05
FUESSV30	0.00	0.04	(0.04)
FUESSV50	0.08	0.12	(0.04)
FUESSVFL	1.69	0.00	1.68
FUEVFN30	38.02	19.05	18.97
FUEVN100	0.00	1.40	(1.40)
FUEIP100	0.00	0.00	0.00
FUEKIV30	0.00	0.01	(0.01)
FUEDCMID	0.00	0.09	(0.09)
FUEKIVFS	0.00	0.01	(0.01)
FUEMAVND	0.00	0.01	(0.01)
FUEFCV50	0.00	0.00	0.00
FUEBFVND	0.00	0.00	0.00
FUEKIVND	0.00	0.00	0.00
FUEABVND	0.00	0.00	0.00
總計	41.16	20.94	20.21



權證資訊

權證代碼 (*)	收盤價 (越盾)	漲跌 (%)	成交量	到期的天數	標的股票之價格 (越盾)	權證理論價格 (越盾) (**)	與收盤價的差異(越盾)	履約價格(越盾)	行使比例 n:1	最後交易日
CACB2305	1,090	-2.7%	34,630	3	25,400	1,049	(41)	20,160	5.0	07/10/2024
CACB2402	130	-48.0%	112,160	6	25,400	45	(85)	26,000	2.0	10/10/2024
CFPT2314	5,820	-1.0%	66,660	95	134,100	5,623	(197)	86,350	8.6	07/01/2025
CFPT2317	3,650	-0.8%	5,950	46	134,100	3,630	(20)	87,210	13.0	19/11/2024
CFPT2401	1,670	-5.7%	42,210	61	134,100	1,366	(304)	124,770	8.6	04/12/2024
CHPG2331	140	-12.5%	119,860	3	26,200	147	7	25,450	5.5	07/10/2024
CHPG2332	320	-11.1%	30,910	34	26,200	189	(131)	25,910	5.5	07/11/2024
CHPG2333	530	1.9%	10,060	62	26,200	206	(324)	26,360	5.5	05/12/2024
CHPG2334	500	-2.0%	21,950	95	26,200	169	(331)	26,810	7.3	07/01/2025
CHPG2339	1,170	-0.9%	25,600	90	26,200	519	(651)	27,470	1.8	02/01/2025
CHPG2342	610	-12.9%	1,700	46	26,200	492	(118)	21,820	9.1	19/11/2024
CHPG2402	1,430	-0.7%	34,030	227	26,200	583	(847)	28,180	2.7	19/05/2025
CHPG2403	410	0.0%	28,000	151	26,200	138	(272)	30,500	4.0	04/03/2025
CHPG2404	10	0.0%	4,370	6	26,200	0	(10)	32,000	2.0	10/10/2024
CHPG2405	50	-28.6%	76,450	39	26,200	2	(48)	33,000	2.0	12/11/2024
CMBB2315	1,600	-5.3%	151,900	95	25,100	1,459	(141)	19,570	3.9	07/01/2025
CMBB2402	1,930	-4.0%	22,680	227	25,100	1,514	(416)	23,480	2.0	19/05/2025
CMBB2403	1,530	-10.0%	15,450	61	25,100	1,220	(310)	23,000	2.0	04/12/2024
CMBB2404	1,890	-14.1%	56,780	151	25,100	1,313	(577)	23,500	2.0	04/03/2025
CMSN2313	10	0.0%	7,490	3	75,600	6	(4)	80,000	10.0	07/10/2024
CMSN2317	710	0.0%	0	90	75,600	202	(508)	86,870	8.0	02/01/2025
CMSN2401	960	-3.0%	8,790	151	75,600	538	(422)	82,000	8.0	04/03/2025
CMSN2402	420	-8.7%	311,090	39	75,600	201	(219)	83,000	5.0	12/11/2024
CMSN2403	370	-11.9%	71,840	69	75,600	145	(225)	90,000	5.0	12/12/2024
CMWG2314	1,680	-1.2%	210,270	95	66,400	1,572	(108)	51,590	9.9	07/01/2025
CMWG2401	2,300	-5.7%	40,740	227	66,400	2,107	(193)	65,480	4.0	19/05/2025
CMWG2402	1,310	-3.7%	14,310	61	66,400	1,127	(183)	63,490	5.0	04/12/2024
CMWG2403	1,850	0.5%	13,290	151	66,400	1,482	(368)	64,490	5.0	04/03/2025
CMWG2404	230	-20.7%	33,300	6	66,400	177	(53)	67,960	4.0	10/10/2024
CPOW2315	680	9.7%	1,310	90	12,950	291	(389)	13,460	2.0	02/01/2025
CSHB2306	770	-3.8%	3,870	90	10,850	82	(688)	12,240	1.9	02/01/2025
CSTB2328	400	-13.0%	49,690	95	33,100	271	(129)	33,000	8.0	07/01/2025
CSTB2333	1,070	-7.8%	63,620	90	33,100	471	(599)	36,110	2.0	02/01/2025
CSTB2337	930	-5.1%	61,880	46	33,100	889	(41)	27,000	7.0	19/11/2024
CSTB2402	1,930	-8.5%	115,610	227	33,100	1,688	(242)	30,000	3.0	19/05/2025
CSTB2403	1,130	-11.0%	2,210	61	33,100	916	(214)	30,000	4.0	04/12/2024
CSTB2404	1,270	-9.3%	15,890	151	33,100	961	(309)	31,000	4.0	04/03/2025
CSTB2405	1,060	-18.5%	53,630	39	33,100	830	(230)	32,500	2.0	12/11/2024
CSTB2406	930	-25.6%	9,000	6	33,100	844	(86)	31,500	2.0	10/10/2024
CSTB2407	630	-18.2%	26,970	69	33,100	461	(169)	33,000	4.0	12/12/2024
CTCB2310	1,880	-3.1%	149,740	3	24,050	1,817	(63)	16,970	3.9	07/10/2024
CTCB2402	420	-16.0%	101,710	69	24,050	130	(290)	27,500	2.0	12/12/2024
CTPB2402	1,810	-6.2%	48,600	61	17,250	1,486	(324)	15,020	1.6	04/12/2024
CVHM2313	10	0.0%	2,440	3	41,500	0	(10)	50,000	10.0	07/10/2024
CVHM2318	400	0.0%	470	90	41,500	29	(371)	53,460	5.0	02/01/2025
CVHM2402	1,590	-0.6%	3,880	151	41,500	851	(739)	41,500	4.0	04/03/2025
CVHM2403	1,130	0.0%	1,030	61	41,500	663	(467)	40,500	4.0	04/12/2024
CVHM2404	800	-8.1%	192,500	39	41,500	635	(165)	40,000	4.0	12/11/2024
CVHM2405	480	-4.0%	93,410	69	41,500	245	(235)	45,000	4.0	12/12/2024
CVIB2305	510	-8.9%	81,860	95	19,250	410	(100)	17,750	4.8	07/01/2025
CVIB2402	880	0.0%	257,730	227	19,250	668	(212)	20,510	1.7	19/05/2025
CVIB2403	30	-25.0%	346,610	6	19,250	6	(24)	20,510	1.7	10/10/2024

本日報由富鑫證券股份有限公司研究部發佈，以上所有資訊乃源於可靠之消息來源，但由於證券市場瞬息萬變且受許多不可預測之因素影響，投資人應審慎投資，自負風險。

CVIB2404	170	-22.7%	43,040	39	19,250	52	(118)	21,370	1.7	12/11/2024
CVIC2309	10	0.0%	2,480	3	41,000	0	(10)	52,000	10.0	07/10/2024
CVIC2314	350	2.9%	2,140	90	41,000	35	(315)	54,570	5.0	02/01/2025
CVIC2401	410	-30.5%	24,070	61	41,000	215	(195)	45,500	4.0	04/12/2024
CVIC2402	190	-17.4%	151,510	69	41,000	79	(111)	50,000	4.0	12/12/2024
CVIC2403	10	-66.7%	305,820	6	41,000	5	(5)	45,000	4.0	10/10/2024
CVNM2311	330	-15.4%	74,450	95	68,500	65	(265)	75,820	9.5	07/01/2025
CVNM2315	440	-15.4%	123,500	90	68,500	12	(428)	84,240	3.8	02/01/2025
CVNM2401	1,400	-2.8%	102,730	227	68,500	966	(434)	63,830	7.7	19/05/2025
CVNM2402	600	-25.0%	40,090	61	68,500	319	(281)	68,180	7.7	04/12/2024
CVNM2403	430	-30.7%	62,060	39	68,500	122	(308)	72,530	3.9	12/11/2024
CVNM2404	470	-39.7%	100,570	6	68,500	312	(158)	67,690	3.9	10/10/2024
CVPB2315	160	-5.9%	179,350	95	20,000	82	(78)	22,170	5.4	07/01/2025
CVPB2319	610	3.4%	68,030	90	20,000	169	(441)	22,740	1.8	02/01/2025
CVPB2401	1,340	-1.5%	78,100	227	20,000	1,013	(327)	19,940	1.9	19/05/2025
CVPB2402	1,000	-9.1%	38,770	61	20,000	765	(235)	19,000	2.0	04/12/2024
CVPB2403	1,350	-6.9%	18,300	151	20,000	1,033	(317)	19,000	2.0	04/03/2025
CVPB2404	390	5.4%	130,240	6	20,000	311	(79)	19,500	2.0	10/10/2024
CVPB2405	550	-3.5%	38,570	39	20,000	379	(171)	20,000	2.0	12/11/2024
CVPB2406	610	-1.6%	75,160	69	20,000	395	(215)	20,500	2.0	12/12/2024
CVRE2315	10	0.0%	2,930	3	18,300	0	(10)	30,000	8.0	07/10/2024
CVRE2320	90	-10.0%	6,380	90	18,300	0	(90)	32,330	2.0	02/01/2025
CVRE2401	260	-7.1%	19,620	61	18,300	52	(208)	21,500	4.0	04/12/2024
CVRE2402	280	-6.7%	56,280	151	18,300	90	(190)	23,500	4.0	04/03/2025
CVRE2403	50	0.0%	13,400	39	18,300	2	(48)	25,000	2.0	12/11/2024
CVRE2404	20	0.0%	204,700	6	18,300	0	(20)	22,500	2.0	10/10/2024

(*) 歐式交易方式，以現金交易

(**) PHS 採用 Black-Scholes 估價方式

長期投資股

股票代碼	證券所	現時價格	目標價*	報告日	預期 2024 年盈利 (十億越盾)
VPB	HOSE	20,000	24,600	02/10/2024	13,698
SAB	HOSE	56,600	70,700	26/09/2024	4,544
KDH	HOSE	37,450	43,700	25/09/2024	835
CTG	HOSE	35,600	40,200	18/09/2024	20,759
HPG	HOSE	26,200	28,200	06/09/2024	16,149
PVT	HOSE	27,750	31,650	26/08/2024	1,110
POW	HOSE	12,950	15,900	23/08/2024	1,181
TCB	HOSE	24,050	28,200	21/08/2024	23,965
DRI	UPCOM	12,125	14,100	20/08/2024	103
TCM	HOSE	46,000	58,500	14/08/2024	277
NT2	HOSE	19,650	22,300	09/08/2024	73
VNM	HOSE	68,500	76,100	07/08/2024	9,705
BMI	HOSE	21,550	29,200	07/08/2024	375
IJC	HOSE	13,250	17,300	06/08/2024	538
QNS	UPCOM	48,244	58,500	02/08/2024	2,202
ANV	HOSE	33,050	35,300	05/07/2024	145
DPR	HOSE	42,450	44,600	02/07/2024	350
GEG	HOSE	11,450	18,300	01/07/2024	1,463
GAS	HOSE	73,300	82,900	03/06/2024	11,155
VHC	HOSE	69,500	79,300	28/05/2024	1,117
BSR	UPCOM	24,083	23,200	24/05/2024	5,111
CTD	HOSE	61,500	87,500	24/05/2024	316
IMP	HOSE	49,000	77,200	13/05/2024	383
DGC	HOSE	113,500	118,800	08/05/2024	3,864
FMC	HOSE	46,350	55,100	04/05/2024	343
PVD	HOSE	27,700	31,000	02/05/2024	780
HDB	HOSE	27,300	31,000	16/04/2024	13,140

本日報由富鑫證券股份有限公司研究部發佈，以上所有資訊乃源於可靠之消息來源，但由於證券市場瞬息萬變且受許多不可預測之因素影響，投資人應審慎投資、自負風險。

STK	HOSE	26,100	38,550	04/04/2024	132
MSB	HOSE	12,650	20,700	19/03/2024	5,749
VIB	HOSE	19,250	27,000	07/02/2024	9,843
VHM	HOSE	41,500	63,300	26/01/2024	27,904
MSH	HOSE	45,600	55,900	17/01/2024	318
SIP	HOSE	71,900	83,400	10/01/2024	1,123
KBC	HOSE	27,200	36,000	10/01/2024	1,647
IDC	HNX	56,200	56,000	10/01/2024	2,212
VCB	HOSE	92,300	87,329	10/01/2024	37,497
BID	HOSE	49,200	55,870	10/01/2024	25,522
MBB	HOSE	25,100	29,592	10/01/2024	23,926
TPB	HOSE	17,250	24,130	10/01/2024	7,508
OCB	HOSE	12,800	19,164	10/01/2024	4,880
ACB	HOSE	25,400	31,952	10/01/2024	18,261
STB	HOSE	33,100	34,494	10/01/2024	9,865
LPB	HOSE	31,500	18,389	10/01/2024	4,731
SHB	HOSE	10,850	16,146	10/01/2024	10,044
MWG	HOSE	66,400	61,600	10/01/2024	2,325
FRT	HOSE	177,000	119,200	10/01/2024	305
DGW	HOSE	46,000	55,300	10/01/2024	665
PNJ	HOSE	95,400	101,000	10/01/2024	2,357
PLX	HOSE	45,100	42,300	10/01/2024	4,395
PVS	HNX	41,500	40,300	10/01/2024	1,136
NLG	HOSE	39,900	40,600	10/01/2024	631
VRE	HOSE	18,300	37,700	10/01/2024	4,252

資料來源: PHS 收集

*若除權交易日發生在報告日後將影響目標價

免責聲明

這份報告由富鑫證券股份公司研究員製作。以上資訊乃基於相信為可靠之來源所彙編，惟本公司不負責其完整性與準確性。本日報並不作為買賣任何股票之推薦或邀約。富鑫證券與其相關子公司、管理人員與職員皆可能持有上述之任何證券。富鑫證券（或其任何相關子公司）隨時可能對上述之任何公司進行或承攬投資銀行業務或其他業務。本報告中包含的所有意見與估計，代表我們截至此日期所作之判斷，其後若有任何因素導致更動，本公司恕不另行通知。

富鑫證券股份公司

地址：21st Floor, Phu My Hung Building, 08 Hoang Van Thai Street, Tan Phu Ward, District 7, HCMC.

電話號碼：(84-28) 5 413 5479

客服專線：(84-28) 1900 25 23 58

傳真號碼：+84 28 5413 5473

胡志明市

富美興交易室

地址：Ground Floor, CR2-08, 107 Ton Dat Tien, Tan Phu Ward, District 7, Ho Chi Minh City

電話號碼：(84-28) 5 413 5478

傳真號碼：+84 28 5413 5473

Tan Binh 分行

地址：Park Legend Building, 251 Hoang Van Thu Street, Ward 2, Tan Binh District, HCMC

電話號碼：(84-28) 3813 2401

傳真號碼：(84-28) 3813 2415

第三郡分行

地址：4th & 5th Floor, D&D Tower, 458 Nguyen Thi Minh Khai, Ward 2, District 3, HCMC

電話號碼：(84-28) 382 08068

傳真號碼：(84-28) 3820 8206

第一郡分行

地址：Room 1003A, 10th Floor, No. 81-83-83B-85 Ham Nghi Street, Nguyen Thai Binh Ward, District 1, HCMC

電話號碼：(84-28) 3 535 6060

傳真號碼：(84-28) 3 535 2912

河內市

Ha Noi 分行

地址：5th Floor, Vinafor Building, No.127 Lo Duc, Dong Mac Ward, Hai Ba Trung District, Ha Noi

電話號碼：(84-24) 3 933 4566

傳真號碼：(84-24) 3 933 4820

Thanh Xuan 分行

地址：5th Floor, UDIC Complex Building, N04 Hoang Dao Thuy, Trung Hoa Ward, Cau Giay District, Ha Noi

電話號碼：(84-24) 6 250 9999

傳真號碼：(84-24) 6 250 6666

海防市

海防分行

地址：2nd Floor, Eliteco Building No.18 Tran Hung Dao, Hoang Van Thu Ward, Hong Bang District, Hai Phong

電話號碼：(84-225) 384 1810

傳真號碼：(84-225) 384 1801