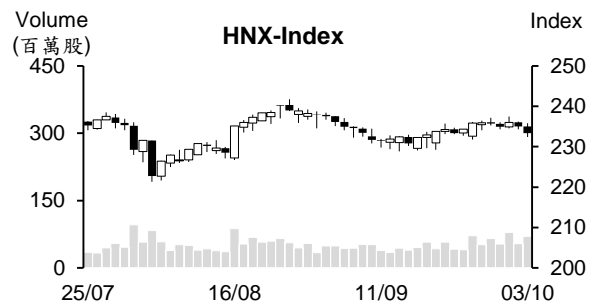
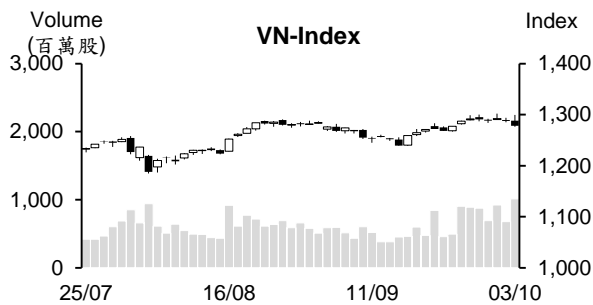


越股行情

03/10/2024	HOSE		VN30		HNX	
收盤價	1,278.10	-0.76%	1,346.46	-0.59%	233.35	-0.72%
成交股數(百萬股)	1,044.05	35.34%	425.95	33.65%	73.49	26.84%
撮合股數(百萬股)	1,010.10	48.97%	411.33	58.22%	70.10	30.58%
與最近 20 日的平均水位相比	629.55	60.45%	246.02	67.20%	51.51	36.08%
成交值(十億越盾)	23,280	31.12%	11,968	32.77%	1,348	16.95%
撮合成交值(十億越盾)	22,051	47.42%	11,393	59.19%	1,308	24.35%
與最近 20 日之平均比較	14,439	52.72%	7,314	55.78%	974	34.39%
上漲家數	106	23%	8	27%	45	22%
下跌家數	289	62%	20	67%	110	53%
持平家數	68	15%	2	7%	51	25%



市場概況

週五越股呈現大幅震盪格局。早盤交易時段，VN 指數在銀行類股上揚之帶動下再度意圖 向上測試 1,300 點關卡。可惜，不動產族群賣壓出籠，委賣量也擴散至其他類股，使指數 在午盤交易時段呈現回落。部分銀行股逆勢上揚，成為今日盤勢的支撐。至於外資之交易，外資連續三個交易日維持加碼。

技術分析

今日黑 K 線出現上影線，加上量能擴增，顯示盤勢在面臨賣壓湧現。然指數未跌破支撐區間，我們因之認為指數仍趨於在突破 1300 點門檻前出現短線整理之劇本。目前指數價位已 回落至 1266-1283 點支撐區間。若未來幾個交易日賣壓不湧現，指數可望在此價位附近打 底。反之，若賣壓出籠，盤勢恐將面臨下挫壓力；河內部分，HNX 指數可能將回測 230 點， 期望賣壓將不湧現。操作上建議投資人可續抱投資部位並密切觀察盤勢(支撐區間)以即時 採取合理的投資策略。

建議股名單: LPB (減碼)

(請參考第 2 頁)

當日調整股名單

次號	股票代碼	評等	評等日	現時價格	買入區間	持股表現	目標價	預期獲利	停損價	預期損失	備註
1	LPB	減碼	04/10/2024	31.35	31.40	-0.2%	36.0	14.6%	30	-4.5%	技術訊號轉弱。

投資組合部位

次號	股票代碼	評等	評等日	現時價格	買入區間	持股表現	目標價	預期獲利	停損價	預期損失	備註
1	PHR	加碼	29/08/2024	58.70	58.20	0.9%	62.5	7.4%	55.5	-4.6%	
2	ELC	加碼	18/09/2024	24.90	23.80	4.6%	26	9.2%	22.6	-5%	
3	FPT	加碼	19/09/2024	134.00	134.60	-0.4%	155	15.2%	129	-4%	
4	BSR	加碼	23/09/2024	24.06	23.812	1.0%	27	13.4%	22.7	-5%	
5	KDH	加碼	25/09/2024	37.40	38.5	-2.9%	41	6.5%	37.4	-3%	
6	MSN	加碼	26/09/2024	76.00	75.5	0.7%	85	13%	72.5	-4%	
7	BID	加碼	01/10/2024	49.5	49.7	-0.4%	55	11%	47.5	-4%	
8	BWE	加碼	03/10/2024	45	45.65	-1.4%	51	12%	43.5	-5%	

民眾存款金額持續擴增

據越南國家銀行 (SBV) 之最新報告數據顯示，截至 2024 年 7 月為止，民眾存款金額達 6,838 兆多越盾，較去年底擴增 305.672 兆越盾 (相當於 4.68%)。法人之存款餘額則略微縮減 1.07% 至 6,768 兆越盾。自 2024 年 4 月起，存款利率開始上升，激勵閒置資金流入銀行。相較於今年初，較多銀行的存款利率上漲 0.5%-1%。若干銀行的年存款利率為 6-6.15% (採用於 18-36 個月)。

訂單數量增加，紡織出口金額可望達 440 億美元之目標

2024 年前八個月越南紡織品的出口金額約 283.2 億美元，較去年同期成長 6.19%。由於年底為紡織業的旺季，預計越南紡織品的進出口維持樂觀。依第三季訂單與在洽談中的訂單，今年紡織品的出口金額可望達 440 億美元的目標。

目前成功紡織貿易股份公司 (HOSE: TCM) 已接到第四季訂單的 92% 及全年度訂單的 90%。截至 2024 年 7 月為止，越南紡織公司所接到的訂單較為樂觀，越南為全球前四大紡織出口國。今年越南紡織品對美國市場所佔的市佔率由 17.6% 上升 18.3%。特別是 8 月紡織的出口金額為 46.6 億美元，較去年同期增長 14.6%，較 7 月增長 8.3%。

RON 95-III 汽油價格下跌 710 越盾至每公升 19,800 越盾

據 10 月 3 日下午 3 時財政部與工商部發佈之燃料價格調整通知，RON 95 III 汽油價格下跌 710 越盾至每公升 19,800 越盾、E5 RON 92 汽油價格下跌 770 越盾至每公升 18,850 越盾。相較於 7 天前，柴油價格下跌 100 越盾至 17,400 越盾、煤油及重油價格分別回落 220 越盾及 350 越盾。

資料來源：Cafef、Vietstock

10 月 Vietcombank 的最新存款利率：24 個月期限的利率之最高

據 Vietcombank (VCB) 的 10 月存款利率表，7 天及 14 天期限的年存款利率為 0.2%、1 至 2 個月、3 個月、6 至 9 個月及 12 個月的年存款利率分別為 1.6%、1.9%、2.9%及 4.6%。24 至 60 個月的年存款利率最高 (4.7%)。活期利率為 0.1%。

今年初 ACB 年已發行近 28 兆越盾債券

亞洲商業股份銀行 (ACB) 剛公佈有關 2024 年第二次債券的發行結果。ACB 於 2024 年 9 月 25 日發行 2 兆越盾債券 (面額為 10 億越盾)，期限為 2 年 (到期日為 2026 年)，年利率為 4.9%。

從今年初至今，ACB 已發行 27.84 兆越盾的 12 檔債券。這些債券的期限為 2-5 年，年利率為 4.5-6.1%。

ANV 將發放紅利股 (比率為 100%)

據 Nam Viet 股份公司 (HOSE : ANV) 之公佈，除權交易日為 2024 年 11 月 7 日。公司計劃將發放紅利股 (比率為 100%)。以 1.331 億多流通股，ANV 將發行逾 1.331 億紅利股。預期在發行後，ANV 註冊資本將增加 2 倍至近 2.7 兆越盾，成為註冊資本最大的鱈魚出口公司，高出 Vinh Hoan 股份公司-VHC (1.87 兆越盾)。

今年前九個月 BSR 營收近 89 兆越盾

BSR 公司的總經理表示，今年前九個月 Binh Son 煉油股份公司 (BSR) 的產量為 476 萬噸、營收萎縮 16%至 88.56 兆越盾及稅金為 9.209 兆越盾。其中第三季營收約 33.447 兆越盾，較去年第二季略微縮減 0.6%左右。

資料來源：Cafef、Vietstock、Vletnambiz

市場統計

撮合統計

推升指數上漲的前五名股票

HOSE				HNX			
股票代碼	收盤價 (越盾)	漲跌 %	影響指數 %	股票代碼	收盤價 (VND)	漲跌 %	影響指數 %
VPB	20,000	1.52%	0.04%	PTI	33,000	6.80%	0.05%
OCB	12,750	6.69%	0.04%	NVB	9,300	2.20%	0.03%
CTG	36,200	0.56%	0.02%	NTP	59,400	0.34%	0.01%
SSB	17,800	1.42%	0.01%	SGC	115,000	2.22%	0.01%
VNM	70,300	0.29%	0.01%	TSB	47,500	5.32%	0.01%

拖累指數的前五名股票

HOSE				HNX			
股票代碼	收盤價 (越盾)	漲跌 %	影響指數 %	股票代碼	收盤價 (越盾)	漲跌 %	影響指數 %
VHM	41,600	-4.15%	-0.15%	VCS	62,000	-2.67%	-0.08%
TCB	24,350	-2.21%	-0.07%	KSV	53,600	-2.37%	-0.08%
VIC	41,350	-1.66%	-0.05%	SHS	15,900	-1.85%	-0.08%
GVR	35,550	-1.66%	-0.05%	PVI	45,200	-1.95%	-0.07%
FPT	134,000	-1.03%	-0.04%	MBS	31,700	-1.25%	-0.06%

前五名成交量

HOSE				HNX			
股票代碼	收盤價 (越盾)	漲跌 %	成交量 (股)	股票代碼	收盤價 (越盾)	漲跌 %	成交量 (千股)
TPB	17,500	0.00%	51,544,738	SHS	15,900	-1.85%	15,628,097
VPB	20,000	1.52%	49,875,787	CEO	15,400	-1.91%	6,443,211
SHB	10,950	0.46%	46,190,516	MBS	31,700	-1.25%	5,095,219
VIX	11,850	-2.87%	36,118,542	TNG	25,400	-2.31%	3,292,892
TCB	24,350	-2.21%	29,764,236	HUT	16,300	-0.61%	3,197,169

前五名成交值

HOSE				HNX			
股票代碼	收盤價 (越盾)	漲跌 %	成交值 (十億越盾)	股票代碼	收盤價 (越盾)	漲跌 %	成交值 (十億越盾)
VHM	41,600	-4.15%	1,135.1	SHS	15,900	-1.85%	251.4
VPB	20,000	1.52%	1,001.6	MBS	31,700	-1.25%	161.4
MWG	66,300	-1.63%	984.2	PVS	40,800	0.00%	114.6
TPB	17,500	0.00%	916.4	CEO	15,400	-1.91%	100.3
TCB	24,350	-2.21%	738.1	TNG	25,400	-2.31%	84.1

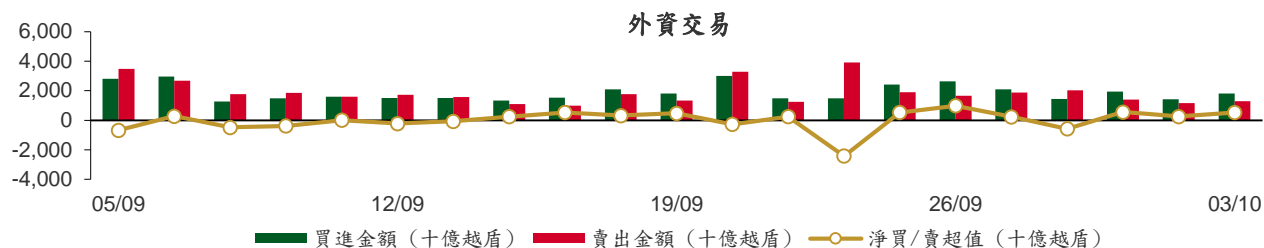
議價交易

前五名股

HOSE			HNX		
股票代碼	成交量 (股)	成交值 (十億越盾)	股票代碼	成交量 (股)	成交值 (十億越盾)
BWE	6,955,000	314.36	BAB	920,000	11.04
FPT	1,331,001	180.14	VCM	720,000	9.50
MBB	4,339,001	111.08	VIT	500,000	9.00
EIB	5,000,000	96.00	MST	900,000	4.86
MWG	1,361,025	92.33	CTB	177,580	3.37

外資交易行情 (股票)

證交所	買進成交量 (百萬股)	買進金額 (十億越盾)	賣出成交量 (百萬股)	賣出金額 (十億越盾)	淨買/賣成 交易 (百萬股)	淨買/賣超值 (十億越盾)
HOSE	59.49	1,774.72	48.57	1,201.40	10.92	573.31
HNX	1.11	36.03	4.87	84.66	(3.76)	(48.63)
總計	60.60	1,810.74	53.44	1,286.06	7.16	524.68



前五名買進

HOSE				HNX			
股票代碼	收盤價 (越盾)	成交量 (股)	成交值 (十億越盾)	股票代碼	收盤價 (越盾)	成交量 (股)	成交值 (十億越盾)
FUEVFVND	33,900	14,361,600	487.73	PVS	40,800	300,300	12.25
VPB	20,000	10,137,700	203.17	IDC	57,200	154,500	8.83
VHM	41,600	3,819,600	161.44	MBS	31,700	170,600	5.39
STB	33,750	4,440,400	150.57	NTP	59,400	49,100	2.85
VCB	92,600	1,124,215	104.58	TNG	25,400	66,600	1.69

前五名賣出

HOSE				HNX			
股票代碼	收盤價 (越盾)	成交量 (股)	成交值 (十億越盾)	股票代碼	收盤價 (越盾)	成交量 (股)	成交值 (十億越盾)
VPB	20,000	7,130,900	143.25	SHS	15,900	3,038,837	49.10
FPT	134,000	578,250	78.26	BVS	43,500	134,300	5.88
VCB	92,600	688,436	63.99	GKM	9,800	502,000	4.92
OCB	12,750	4,629,875	58.59	TNG	25,400	187,120	4.81
MWG	66,300	754,825	50.42	MBS	31,700	129,900	4.14

前五名淨買超

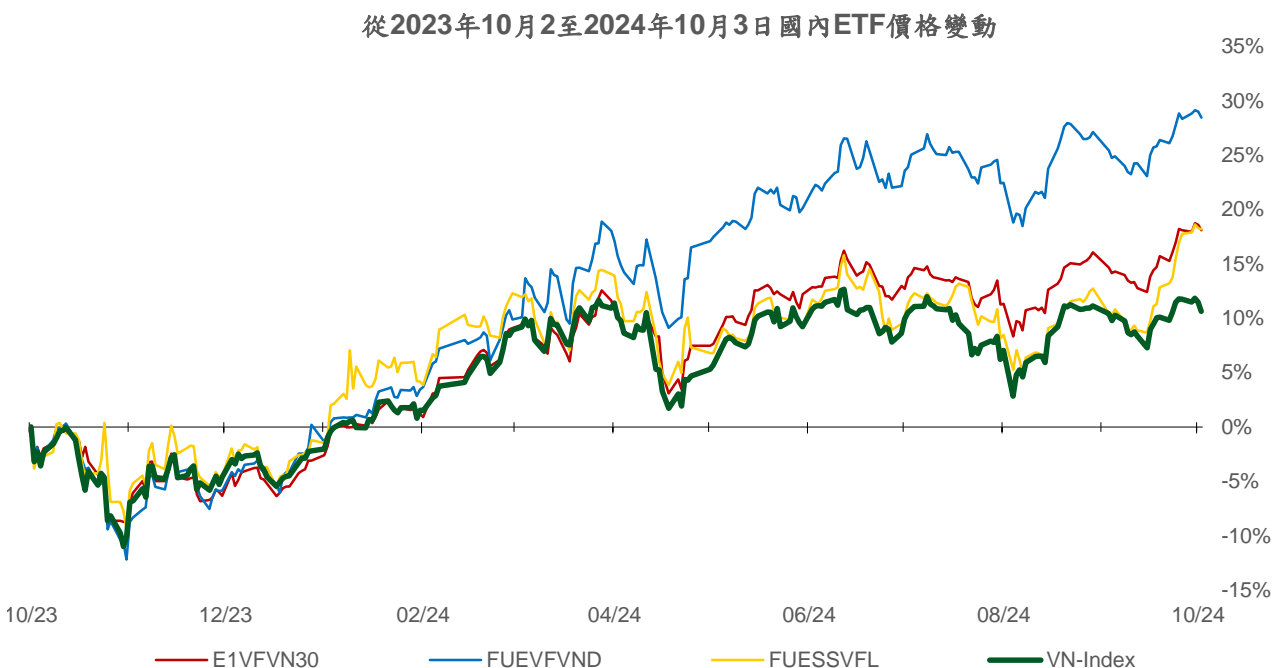
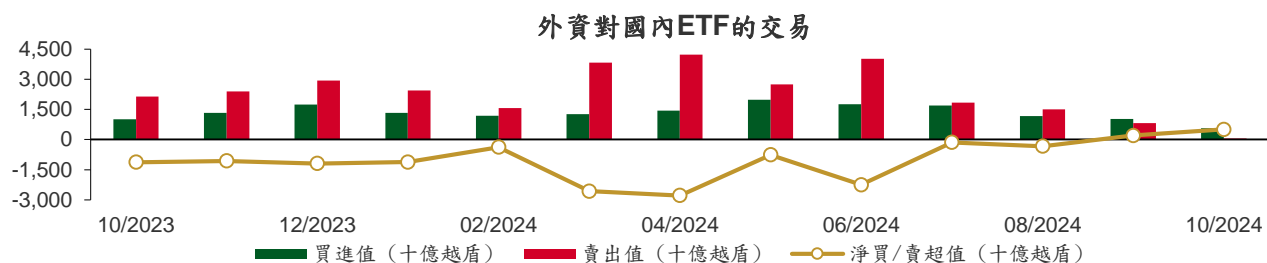
HOSE				HNX			
股票代碼	收盤價 (越盾)	淨買超股數 (股)	淨買超值 (十億越盾)	股票代碼	收盤價 (越盾)	淨買超股數 (股)	淨買超值 (十億越盾)
FUEVFVND	33,900	13,884,100	471.55	PVS	40,800	279,281	11.39
STB	33,750	4,157,693	140.95	IDC	57,200	123,680	7.07
VHM	41,600	2,793,868	118.01	NTP	59,400	37,200	2.14
TCB	24,350	3,495,000	87.55	MBS	31,700	40,700	1.25
VNM	70,300	927,939	65.13	VTZ	16,900	36,900	0.63

前五名淨賣超

HOSE				HNX			
股票代碼	收盤價 (越盾)	淨賣超股數 (股)	淨賣超值 (十億越盾)	股票代碼	收盤價 (越盾)	淨賣超股數 (股)	淨賣超值 (十億越盾)
OCB	12,750	(4,629,875)	(58.59)	SHS	15,900	(3,038,837)	(49.10)
FPT	134,000	(416,232)	(56.31)	BVS	43,500	(134,300)	(5.88)
MSB	12,850	(3,262,601)	(42.76)	GKM	9,800	(501,000)	(4.91)
VRE	18,650	(1,568,568)	(29.97)	TNG	25,400	(120,520)	(3.11)
DPM	35,150	(758,317)	(26.69)	TIG	13,200	(178,100)	(2.37)

ETF 交易

價格統計					外資交易			
ETF 代碼	收盤價 (越盾)	漲跌 (%)	成交量 (股)	成交值 (十億越盾)	ETF 代碼	買進金額 (十億越盾)	賣出金額 (十億越盾)	淨買/賣超值 (十億越盾)
E1VFN30	23,680	-0.4%	526,163	12.55	E1VFN30	10.46	9.59	0.87
FUEMAV30	16,330	0.3%	3,207	0.05	FUEMAV30	0.00	0.00	0.00
FUESSV30	16,890	0.1%	7,700	0.13	FUESSV30	0.05	0.00	0.05
FUESSV50	20,350	0.6%	14,219	0.29	FUESSV50	0.22	0.08	0.13
FUESSVFL	22,080	-0.1%	403,989	8.96	FUESSVFL	6.23	1.83	4.40
FUEVFN30	33,900	-0.4%	14,509,240	492.74	FUEVFN30	487.73	16.18	471.55
FUEVN100	18,140	-0.2%	61,883	1.13	FUEVN100	0.44	0.40	0.05
FUEIP100	9,050	-1.3%	600	0.01	FUEIP100	0.00	0.00	0.00
FUEKIV30	9,000	-0.4%	1,110	0.01	FUEKIV30	0.00	0.01	(0.00)
FUEDCMID	12,110	-0.5%	44,500	0.54	FUEDCMID	0.45	0.07	0.38
FUEKIVFS	13,180	0.2%	2,100	0.03	FUEKIVFS	0.03	0.03	0.00
FUEMAVND	14,250	-0.1%	1,000	0.01	FUEMAVND	0.01	0.01	0.00
FUEFCV50	12,280	-0.1%	6,205	0.08	FUEFCV50	0.00	0.00	0.00
FUEBFVND	12,510	0.0%	0	0.00	FUEBFVND	0.00	0.00	0.00
FUEKIVND	12,840	0.0%	0	0.00	FUEKIVND	0.00	0.00	0.00
FUEABVND	10,100	0.0%	0	0.00	FUEABVND	0.00	0.00	0.00
總計			15,581,916	516.52	總計	505.63	28.20	477.43



權證資訊

權證代碼 (*)	收盤價 (越盾)	漲跌 (%)	成交量	到期的天數	標的股票 之價格 (越盾)	權證理 論價格 (越盾) (**)	與收盤價 的差異 (越盾)	履約價 格(越盾)	行使比 例 n:1	最後交易日
CACB2305	1,120	-1.8%	72,460	4	25,700	1,109	(11)	20,160	5.0	07/10/2024
CACB2402	250	4.2%	47,800	7	25,700	98	(152)	26,000	2.0	10/10/2024
CFPT2314	5,880	-1.8%	35,660	96	134,000	5,612	(268)	86,350	8.6	07/01/2025
CFPT2317	3,680	-2.1%	3,450	47	134,000	3,623	(57)	87,210	13.0	19/11/2024
CFPT2401	1,770	-3.3%	32,820	62	134,000	1,361	(409)	124,770	8.6	04/12/2024
CHPG2331	160	-15.8%	423,340	4	26,200	151	(9)	25,450	5.5	07/10/2024
CHPG2332	360	0.0%	67,680	35	26,200	192	(168)	25,910	5.5	07/11/2024
CHPG2333	520	-5.5%	58,320	63	26,200	208	(312)	26,360	5.5	05/12/2024
CHPG2334	510	0.0%	26,700	96	26,200	170	(340)	26,810	7.3	07/01/2025
CHPG2338	10	0.0%	208,350	0	26,200	0	(10)	27,270	3.6	03/10/2024
CHPG2339	1,180	-4.8%	34,680	91	26,200	523	(657)	27,470	1.8	02/01/2025
CHPG2342	700	0.0%	580	47	26,200	492	(208)	21,820	9.1	19/11/2024
CHPG2402	1,440	-1.4%	120,700	228	26,200	585	(855)	28,180	2.7	19/05/2025
CHPG2403	410	-4.7%	44,450	152	26,200	140	(270)	30,500	4.0	04/03/2025
CHPG2404	10	0.0%	54,880	7	26,200	0	(10)	32,000	2.0	10/10/2024
CHPG2405	70	0.0%	154,370	40	26,200	2	(68)	33,000	2.0	12/11/2024
CMBB2315	1,690	-2.9%	127,270	96	25,500	1,560	(130)	19,570	3.9	07/01/2025
CMBB2402	2,010	-7.8%	87,780	228	25,500	1,659	(351)	23,480	2.0	19/05/2025
CMBB2403	1,700	0.0%	54,150	62	25,500	1,394	(306)	23,000	2.0	04/12/2024
CMBB2404	2,200	8.9%	135,040	152	25,500	1,462	(738)	23,500	2.0	04/03/2025
CMSN2313	10	0.0%	228,560	4	76,000	14	4	80,000	10.0	07/10/2024
CMSN2316	10	-90.0%	11,920	0	76,000	0	(10)	83,980	10.0	03/10/2024
CMSN2317	710	0.0%	20	91	76,000	217	(493)	86,870	8.0	02/01/2025
CMSN2401	990	2.1%	17,450	152	76,000	562	(428)	82,000	8.0	04/03/2025
CMSN2402	460	-4.2%	128,250	40	76,000	226	(234)	83,000	5.0	12/11/2024
CMSN2403	420	0.0%	126,620	70	76,000	160	(260)	90,000	5.0	12/12/2024
CMWG2314	1,700	-5.0%	478,300	96	66,300	1,563	(137)	51,590	9.9	07/01/2025
CMWG2401	2,440	-4.7%	233,290	228	66,300	2,097	(343)	65,480	4.0	19/05/2025
CMWG2402	1,360	-4.9%	23,880	62	66,300	1,120	(240)	63,490	5.0	04/12/2024
CMWG2403	1,840	-13.2%	47,580	152	66,300	1,474	(366)	64,490	5.0	04/03/2025
CMWG2404	290	-23.7%	104,880	7	66,300	189	(101)	67,960	4.0	10/10/2024
CPOW2314	10	-75.0%	85,580	0	12,800	3	(7)	13,110	2.0	03/10/2024
CPOW2315	620	-10.1%	15,560	91	12,800	261	(359)	13,460	2.0	02/01/2025
CSHB2305	10	0.0%	61,610	0	10,950	0	(10)	12,020	4.8	03/10/2024
CSHB2306	800	23.1%	16,870	91	10,950	94	(706)	12,240	1.9	02/01/2025
CSTB2328	460	2.2%	89,690	96	33,750	320	(140)	33,000	8.0	07/01/2025
CSTB2332	10	0.0%	81,030	0	33,750	0	(10)	35,890	5.0	03/10/2024
CSTB2333	1,160	0.9%	114,700	91	33,750	589	(571)	36,110	2.0	02/01/2025
CSTB2337	980	-1.0%	63,200	47	33,750	981	1	27,000	7.0	19/11/2024
CSTB2402	2,110	4.5%	86,770	228	33,750	1,851	(259)	30,000	3.0	19/05/2025
CSTB2403	1,270	5.0%	2,010	62	33,750	1,055	(215)	30,000	4.0	04/12/2024
CSTB2404	1,400	0.0%	110,890	152	33,750	1,078	(322)	31,000	4.0	04/03/2025
CSTB2405	1,300	4.0%	12,100	40	33,750	1,047	(253)	32,500	2.0	12/11/2024
CSTB2406	1,250	8.7%	52,370	7	33,750	1,152	(98)	31,500	2.0	10/10/2024
CSTB2407	770	6.9%	14,250	70	33,750	559	(211)	33,000	4.0	12/12/2024
CTCB2310	1,940	-4.0%	89,180	4	24,350	1,894	(46)	16,970	3.9	07/10/2024
CTCB2402	500	-12.3%	284,260	70	24,350	161	(339)	27,500	2.0	12/12/2024
CTPB2306	770	10.0%	30,960	0	17,500	851	81	16,140	1.6	03/10/2024
CTPB2402	1,930	7.8%	130,780	62	17,500	1,632	(298)	15,020	1.6	04/12/2024
CVHM2313	10	0.0%	3,470	4	41,600	0	(10)	50,000	10.0	07/10/2024
CVHM2317	10	0.0%	6,500	0	41,600	0	(10)	52,350	8.0	03/10/2024
CVHM2318	400	0.0%	860	91	41,600	31	(369)	53,460	5.0	02/01/2025

本日報由富鑫證券股份有限公司研究部發佈，以上所有資訊乃源於可靠之消息來源，但由於證券市場瞬息萬變且受許多不可預測之因素影響，投資人應審慎投資，自負風險。

CVHM2402	1,600	-10.6%	22,970	152	41,600	868	(732)	41,500	4.0	04/03/2025
CVHM2403	1,130	-12.4%	44,680	62	41,600	683	(447)	40,500	4.0	04/12/2024
CVHM2404	870	-24.4%	235,780	40	41,600	657	(213)	40,000	4.0	12/11/2024
CVHM2405	500	-25.4%	238,500	70	41,600	256	(244)	45,000	4.0	12/12/2024
CVIB2305	560	-5.1%	79,410	96	19,250	411	(149)	17,750	4.8	07/01/2025
CVIB2402	880	-10.2%	177,450	228	19,250	670	(210)	20,510	1.7	19/05/2025
CVIB2403	40	-60.0%	258,580	7	19,250	8	(32)	20,510	1.7	10/10/2024
CVIB2404	220	-18.5%	261,940	40	19,250	55	(165)	21,370	1.7	12/11/2024
CVIC2309	10	0.0%	0	4	41,350	0	(10)	52,000	10.0	07/10/2024
CVIC2313	10	0.0%	24,680	0	41,350	0	(10)	53,460	10.0	03/10/2024
CVIC2314	340	-2.9%	920	91	41,350	40	(300)	54,570	5.0	02/01/2025
CVIC2401	590	-9.2%	17,090	62	41,350	244	(346)	45,500	4.0	04/12/2024
CVIC2402	230	-14.8%	142,510	70	41,350	92	(138)	50,000	4.0	12/12/2024
CVIC2403	30	-50.0%	186,430	7	41,350	11	(19)	45,000	4.0	10/10/2024
CVNM2311	390	2.6%	16,600	96	70,300	107	(283)	75,820	9.5	07/01/2025
CVNM2314	20	0.0%	14,540	0	70,300	0	(20)	82,350	7.6	03/10/2024
CVNM2315	520	2.0%	77,840	91	70,300	26	(494)	84,240	3.8	02/01/2025
CVNM2401	1,440	1.4%	29,590	228	70,300	1,148	(292)	63,830	7.7	19/05/2025
CVNM2402	800	0.0%	56,030	62	70,300	468	(332)	68,180	7.7	04/12/2024
CVNM2403	620	6.9%	50,300	40	70,300	251	(369)	72,530	3.9	12/11/2024
CVNM2404	780	4.0%	11,030	7	70,300	699	(81)	67,690	3.9	10/10/2024
CVPB2315	170	6.3%	497,210	96	20,000	83	(87)	22,170	5.4	07/01/2025
CVPB2318	10	0.0%	19,460	0	20,000	0	(10)	22,230	3.6	03/10/2024
CVPB2319	590	3.5%	5,210	91	20,000	171	(419)	22,740	1.8	02/01/2025
CVPB2401	1,360	5.4%	118,490	228	20,000	1,015	(345)	19,940	1.9	19/05/2025
CVPB2402	1,100	18.3%	203,860	62	20,000	769	(331)	19,000	2.0	04/12/2024
CVPB2403	1,450	11.5%	82,370	152	20,000	1,036	(414)	19,000	2.0	04/03/2025
CVPB2404	370	23.3%	72,020	7	20,000	320	(50)	19,500	2.0	10/10/2024
CVPB2405	570	21.3%	37,910	40	20,000	384	(186)	20,000	2.0	12/11/2024
CVPB2406	620	10.7%	66,170	70	20,000	398	(222)	20,500	2.0	12/12/2024
CVRE2315	10	0.0%	12,240	4	18,650	0	(10)	30,000	8.0	07/10/2024
CVRE2319	10	0.0%	7,910	0	18,650	0	(10)	31,780	4.0	03/10/2024
CVRE2320	100	0.0%	10,930	91	18,650	1	(99)	32,330	2.0	02/01/2025
CVRE2401	280	-6.7%	108,410	62	18,650	69	(211)	21,500	4.0	04/12/2024
CVRE2402	300	0.0%	109,650	152	18,650	107	(193)	23,500	4.0	04/03/2025
CVRE2403	50	-16.7%	198,450	40	18,650	3	(47)	25,000	2.0	12/11/2024
CVRE2404	20	-50.0%	36,130	7	18,650	0	(20)	22,500	2.0	10/10/2024

(*) 歐式交易方式，以現金交易

(**) PHS 採用 Black-Scholes 估價方式

長期投資股

股票代碼	證券所	現時價格	目標價*	報告日	預期 2024 年盈利 (十億越盾)
VPB	HOSE	20,000	24,600	02/10/2024	13,698
SAB	HOSE	56,800	70,700	26/09/2024	4,544
KDH	HOSE	37,400	43,700	25/09/2024	835
CTG	HOSE	36,200	40,200	18/09/2024	20,759
HPG	HOSE	26,200	28,200	06/09/2024	16,149
PVT	HOSE	27,750	31,650	26/08/2024	1,110
POW	HOSE	12,800	15,900	23/08/2024	1,181
TCB	HOSE	24,350	28,200	21/08/2024	23,965
DRI	UPCOM	12,464	14,100	20/08/2024	103
TCM	HOSE	47,000	58,500	14/08/2024	277
NT2	HOSE	19,650	22,300	09/08/2024	73
VNM	HOSE	70,300	76,100	07/08/2024	9,705
BMI	HOSE	21,300	29,200	07/08/2024	375
IJC	HOSE	13,350	17,300	06/08/2024	538
QNS	UPCOM	48,383	58,500	02/08/2024	2,202

本日報由富鑫證券股份有限公司研究部發佈，以上所有資訊乃源於可靠之消息來源，但由於證券市場瞬息萬變且受許多不可預測之因素影響，投資人應審慎投資，自負風險。

ANV	HOSE	33,700	35,300	05/07/2024	145
DPR	HOSE	42,900	44,600	02/07/2024	350
GEG	HOSE	11,550	18,300	01/07/2024	1,463
GAS	HOSE	72,500	82,900	03/06/2024	11,155
VHC	HOSE	69,800	79,300	28/05/2024	1,117
BSR	UPCOM	24,056	23,200	24/05/2024	5,111
CTD	HOSE	61,700	87,500	24/05/2024	316
IMP	HOSE	49,900	77,200	13/05/2024	383
DGC	HOSE	114,600	118,800	08/05/2024	3,864
FMC	HOSE	46,500	55,100	04/05/2024	343
PVD	HOSE	27,250	31,000	02/05/2024	780
HDB	HOSE	27,650	31,000	16/04/2024	13,140
STK	HOSE	26,600	38,550	04/04/2024	132
MSB	HOSE	12,850	20,700	19/03/2024	5,749
VIB	HOSE	19,250	27,000	07/02/2024	9,843
VHM	HOSE	41,600	63,300	26/01/2024	27,904
MSH	HOSE	45,700	55,900	17/01/2024	318
SIP	HOSE	72,200	83,400	10/01/2024	1,123
KBC	HOSE	27,150	36,000	10/01/2024	1,647
IDC	HNX	57,200	56,000	10/01/2024	2,212
VCB	HOSE	92,600	87,329	10/01/2024	37,497
BID	HOSE	49,500	55,870	10/01/2024	25,522
MBB	HOSE	25,500	29,592	10/01/2024	23,926
TPB	HOSE	17,500	24,130	10/01/2024	7,508
OCB	HOSE	12,750	19,164	10/01/2024	4,880
ACB	HOSE	25,700	31,952	10/01/2024	18,261
STB	HOSE	33,750	34,494	10/01/2024	9,865
LPB	HOSE	31,350	18,389	10/01/2024	4,731
SHB	HOSE	10,950	16,146	10/01/2024	10,044
MWG	HOSE	66,300	61,600	10/01/2024	2,325
FRT	HOSE	176,000	119,200	10/01/2024	305
DGW	HOSE	46,200	55,300	10/01/2024	665
PNJ	HOSE	97,200	101,000	10/01/2024	2,357
PLX	HOSE	44,400	42,300	10/01/2024	4,395
PVS	HNX	40,800	40,300	10/01/2024	1,136
NLG	HOSE	40,200	40,600	10/01/2024	631
VRE	HOSE	18,650	37,700	10/01/2024	4,252

資料來源: PHS 收集

*若除權交易日發生在報告日後將影響目標價

免責聲明

這份報告由富鑫證券股份公司研究員製作。以上資訊乃基於相信為可靠之來源所彙編，惟本公司不負責其完整性與準確性。本日報並不作為買賣任何股票之推薦或邀約。富鑫證券與其相關子公司、管理人員與職員皆可能持有上述之任何證券。富鑫證券（或其任何相關子公司）隨時可能對上述之任何公司進行或承攬投資銀行業務或其他業務。本報告中包含的所有意見與估計，代表我們截至此日期所作之判斷，其後若有任何因素導致更動，本公司恕不另行通知。

富鑫證券股份公司

地址：21st Floor, Phu My Hung Building, 08 Hoang Van Thai Street, Tan Phu Ward, District 7, HCMC.

電話號碼：(84-28) 5 413 5479

客服專線：(84-28) 1900 25 23 58

傳真號碼：+84 28 5413 5473

胡志明市

富美興交易室

地址：Ground Floor, CR2-08, 107 Ton Dat Tien,
Tan Phu Ward, District 7, Ho Chi Minh City

電話號碼：(84-28) 5 413 5478

傳真號碼：+84 28 5413 5473

Tan Binh 分行

地址：Park Legend Building, 251 Hoang Van Thu
Street, Ward 2, Tan Binh District, HCMC

電話號碼：(84-28) 3813 2401

傳真號碼：(84-28) 3813 2415

第三郡分行

地址：4th & 5th Floor, D&D Tower, 458 Nguyen Thi
Minh Khai, Ward 2, District 3, HCMC

電話號碼：(84-28) 382 08068

傳真號碼：(84-28) 3820 8206

第一郡分行

地址：Room 1003A, 10th Floor, No. 81-83-83B-85
Ham Nghi Street, Nguyen Thai Binh Ward,
District 1, HCMC

電話號碼：(84-28) 3 535 6060

傳真號碼：(84-28) 3 535 2912

河內市

Ha Noi 分行

地址：5th Floor, Vinafor Building, No.127 Lo
Duc, Dong Mac Ward, Hai Ba Trung
District, Ha Noi

電話號碼：(84-24) 3 933 4566

傳真號碼：(84-24) 3 933 4820

Thanh Xuan 分行

地址：5th Floor, UDIC Complex Building, N04
Hoang Dao Thuy, Trung Hoa Ward, Cau Giay
District, Ha Noi

電話號碼：(84-24) 6 250 9999

傳真號碼：(84-24) 6 250 6666

海防市

海防分行

地址：2nd Floor, Eliteco Building No.18 Tran
Hung Dao, Hoang Van Thu Ward, Hong Bang
District, Hai Phong

電話號碼：(84-225) 384 1810

傳真號碼：(84-225) 384 1801