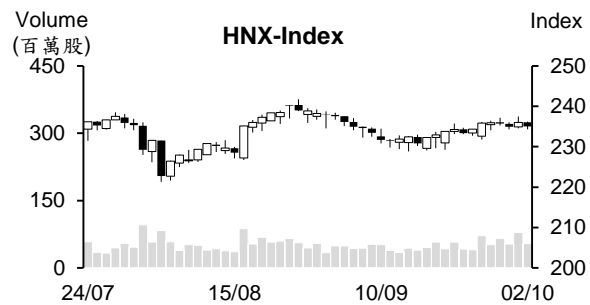
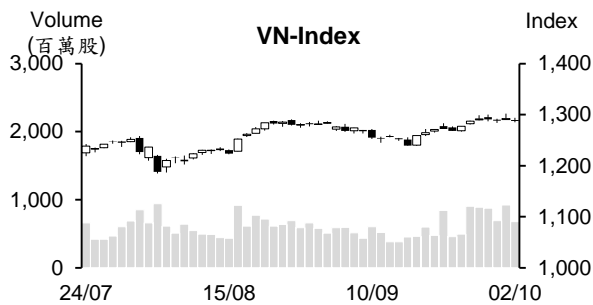


越股行情

02/10/2024	HOSE		VN30		HNX	
收盤價	1,287.84	-0.34%	1,354.51	-0.32%	235.05	-0.42%
成交股數(百萬股)	771.40	-21.50%	318.70	-15.58%	57.94	-54.12%
撮合股數(百萬股)	678.05	-26.54%	259.98	-26.53%	53.69	-31.59%
與最近 20 日的平均水位相比	608.78	11.38%	236.12	10.10%	50.16	7.03%
成交值(十億越盾)	17,756	-18.94%	9,014	-18.13%	1,153	-48.25%
撮合成交值(十億越盾)	14,958	-26.66%	7,157	-30.14%	1,052	-26.59%
與最近 20 日之平均比較	14,078	6.25%	7,128	0.41%	952	10.56%
上漲家數	96	21%	10	33%	61	30%
下跌家數	299	64%	19	63%	89	44%
持平家數	73	16%	1	3%	53	26%



市場概況

今日 (10 月 2 日) 越股呈現下跌。透過盤面觀察，下跌檔數佔多，不動產、科技、航空、鋼鐵及證券類股紛紛下跌，銀行族群走勢則分歧。所幸，石油及橡膠類股逆勢上揚，成為今日盤勢的支撐。量能雖較昨日萎縮，但仍高出最近平均水位，顯示資金仍在流入股市。至於外資之交易，外資連續兩個交易日維持加碼，今日主要買入 TCB 及 PNJ。

技術分析

VN 指數在昨日 K 線出現上影線後，今日呈現回落。不過，K 線出現十字星 (膠著態勢)，量能同步萎縮，顯示盤中賣壓減弱。整體來看，技術訊號仍未轉弱，我們因之預期指數趨於在突破 1,300 點關卡前呈現高檔震盪，1266-1283 點為短線指數的支撐區間；河內部分，HNX 指數也以小黑作收。近期 HNX 盤勢趨於小幅震盪，賣壓並不大，預期指數在震盪後將回升至 240-242 點。操作上建議投資人可將投資部位的持股率維持在高比率，投資標的為銀行、證券、零售、不動產、科技、橡膠及鋼鐵等類股。

建議股名單: BWE (加碼)

(請參考第 2 頁)

當日調整股名單

次號	股票代碼	評等	評等日	現時價格	買入區間	持股表現	目標價	預期獲利	停損價	預期損失	備註
1	BWE	加碼	03/10/2024	45.65	45.65	0.0%	51.0	11.7%	43.5	-4.7%	回落至支撐。

投資組合部位

次號	股票代碼	評等	評等日	現時價格	買入區間	持股表現	目標價	預期獲利	停損價	預期損失	備註
1	PHR	加碼	29/08/2024	60.10	58.20	3.3%	62.5	7.4%	55.5	-4.6%	
2	ELC	加碼	18/09/2024	25.15	23.80	5.7%	26	9.2%	22.6	-5%	
3	FPT	加碼	19/09/2024	135.40	134.60	0.6%	155	15.2%	129	-4%	
4	BSR	加碼	23/09/2024	24.32	23.812	2.1%	27	13.4%	22.7	-5%	
5	LPB	加碼	24/09/2024	31.45	31.4	0.2%	36	14.6%	30	-4%	
6	KDH	加碼	25/09/2024	38.60	38.5	0.3%	41	6%	37.4	-3%	
7	MSN	加碼	26/09/2024	76	75.5	0.7%	85	13%	72.5	-4%	
8	BID	加碼	01/10/2024	49.8	49.7	0.2%	55	11%	47.5	-4%	

越南首次支出近 10 億美元來進口大米

據海關總局之統計數據顯示，今年前九個月越南大米出口量為 700 萬噸，出口值成長 23.5%至 43.7 億美元。另外，大米進口值也增長 57.3%至 9.96 億美元（創下歷史新高），其中 9 月大米進口大增 154.2%至 1.17 億美元。

第三季水產製品的出口明顯復甦

第三季越南水產製品的出口金額較去年同期成長近 13%至 27.6 億美元。第三季為水產業的旺季，核心水產製品的出口都成長。其中鮭魚出口成長 13.5%、蝦類出口成長 17.5%，特別是軟體動物的出口大幅成長 95%。然金槍魚的出口縮減近 6%。

今年前九個月水產製品的出口金額增長 8.5%至 71.6 億美元。VASEP 預期今年最後幾個月水產製品的出口將維持成長，推升 2024 年全年水產製品的出口金可望達設定的 95 億美元的目標。

今年前九個月木材及木材製品的出口金額為 120 億多美元，預期未來幾個月將面臨困難

農業及農村發展部消息指出，自今年初至 2024 年 9 月底，木材製品的出口值較去年同期成長 20.7%至 78.4 億美元、林產製品出口值亦成長 3.9%至 7.77 億美元。木材及林產品的出口總額約增長 17.2%至 121.5 億美元，其進口金額亦增長 24.9%至 20.05 億美元。總計，木材業的貿易順差 101.45 億美元。

對於出口市場，除了對韓國及日本的出口值分別縮減 2.7%及 1.4%之外，其他主要市場的出口金額維持大幅增長，其中，對美國的出口金額達 59 億美元（佔 54.4%，較 2023 年同期成長 24.7%），對中國及歐洲的出口值分別為 13 億美元及 6.3 億美元（較去年同期均成長逾 20%）。

預期第四季木材生產及出口將面臨困難。最近第三號颱風的影很大。13 各省受損失約 169,588 公頃的森林。

資料來源：Cafef、Vietnambiz、VnEconomy

VGC 即將支付 5,600 億多越盾來發放 2023 年剩下的股息

據 Viglacera 股份公司(VGC) 之公佈，除權交易日為 2024 年 10 月 21 日。公司計劃將於 2024 年 11 月 14 日發放 2023 年剩下股息(比率為 12.5%)，預期這次 VGC 支付的股息金額將為 5,600 億多越盾。

GELEX 基礎設施股份公司為 VGC 母公司(持股率為 50.21%)，因此這次母公司將收到 2,810 億多越盾的股息。另外，建設部對 VGC 的持股率為 38.58%，預期其股東將收到 2,160 億多越盾的股息。

KIDO 將支付 1,700 億多越盾來發放股息

據 KIDO 集團 (KDC) 之公佈，10 月 14 日為除權交易日。公司計劃將於 10 月 24 日發放 2023 年現金股息(比率為 6%)。以近 2.9 億流通股，預期這次公司支付的股息金額將為 1,740 億越盾左右。在 2024 年股東大會上，KIDO 股東大會已通過 2023 年現金股息比率為 6%。另外，公司計劃今年現金股息比率將為 12%。

今年前八個月 TLG 獲利已高出全年計劃

天龍集團-Thien Long (HoSE : TLG) 消息指出，8 月營收較去年同期縮減 8% 至 2,750 億越盾、稅後盈餘亦縮減 10%至 250 億越盾。今年前八個月 TLG 營收成長 2%至 2.558 兆越盾。其中，國內營收萎縮 4%至 1.841 兆越盾。外銷額成長 19%至 7,170 億越盾。公司毛利率提升至 45.7% (去年同期僅為 43.7%)。銷售及行政管理費用較去年同期減少。總計，今年前八個月 TLG 稅後盈餘較去年同期成長 25%至 3,820 億越盾。

公司計劃 2024 年營收將為 3.8 兆越盾、稅後盈餘將為 3,800 億越盾。因此，今年前八個月公司營收達成年度計劃的 67%，獲利略微高出全年度計劃。

資料來源：Fireant、Vietnambiz

市場統計

撮合統計

推升指數上漲的前五名股票

HOSE				HNX			
股票代碼	收盤價 (越盾)	漲跌 %	影響指數 %	股票代碼	收盤價 (VND)	漲跌 %	影響指數 %
VCB	92,700	0.76%	0.07%	MBS	32,100	1.58%	0.07%
TCB	24,900	1.01%	0.03%	PVS	40,800	0.99%	0.06%
TPB	17,500	2.34%	0.02%	BVS	44,500	2.53%	0.02%
GVR	36,150	0.42%	0.01%	VNT	42,000	9.95%	0.02%
PLX	44,950	1.01%	0.01%	PGS	33,800	2.74%	0.01%

拖累指數的前五名股票

HOSE				HNX			
股票代碼	收盤價 (越盾)	漲跌 %	影響指數 %	股票代碼	收盤價 (越盾)	漲跌 %	影響指數 %
HPG	26,300	-1.68%	-0.06%	CEO	15,700	-2.48%	-0.07%
CTG	36,000	-1.37%	-0.05%	NTP	59,200	-2.31%	-0.06%
VPB	19,700	-1.01%	-0.03%	BAB	12,100	-1.63%	-0.06%
HDB	27,550	-1.61%	-0.02%	VCS	63,700	-1.24%	-0.04%
SAB	56,900	-1.56%	-0.02%	NVB	9,100	-2.15%	-0.03%

前五名成交量

HOSE				HNX			
股票代碼	收盤價 (越盾)	漲跌 %	成交量 (股)	股票代碼	收盤價 (越盾)	漲跌 %	成交量 (千股)
VPB	19,700	-1.01%	37,585,719	SHS	16,200	0.00%	9,438,502
TPB	17,500	2.34%	33,126,116	MBS	32,100	1.58%	5,797,263
TCB	24,900	1.01%	28,219,803	CEO	15,700	-2.48%	5,571,942
VIX	12,200	-1.21%	21,612,671	PVS	40,800	0.99%	3,279,392
HPG	26,300	-1.68%	21,303,476	TIG	13,400	-3.60%	2,355,452

前五名成交值

HOSE				HNX			
股票代碼	收盤價 (越盾)	漲跌 %	成交值 (十億越盾)	股票代碼	收盤價 (越盾)	漲跌 %	成交值 (十億越盾)
VPB	19,700	-1.01%	742.5	MBS	32,100	1.58%	182.9
TCB	24,900	1.01%	700.7	SHS	16,200	0.00%	152.6
TPB	17,500	2.34%	572.2	PVS	40,800	0.99%	134.2
HPG	26,300	-1.68%	564.1	CEO	15,700	-2.48%	88.5
MWG	67,400	-0.59%	482.9	IDC	57,500	-0.17%	59.4

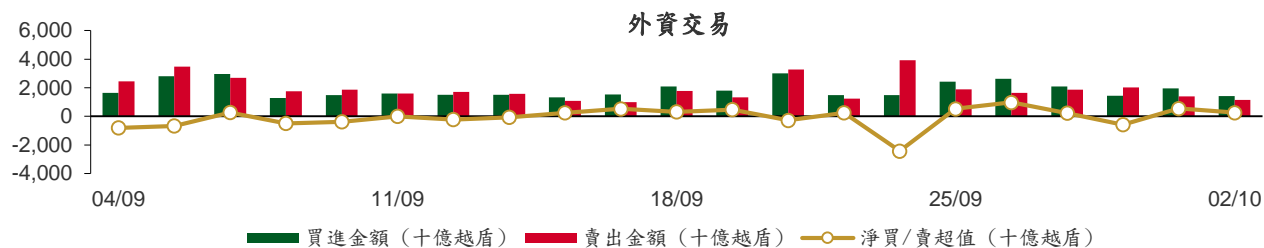
議價交易

前五名股

HOSE			HNX		
股票代碼	成交量 (股)	成交值 (十億越盾)	股票代碼	成交量 (股)	成交值 (十億越盾)
VIC	13,792,400	583.40	IDC	1,013,800	58.09
ACB	14,111,894	338.06	HUT	1,200,000	21.72
EIB	16,379,000	309.09	GKM	651,060	7.52
MBB	7,353,402	189.44	BAB	580,000	6.96
HPG	7,149,014	187.32	MST	640,000	3.78

外資交易行情 (股票)

證交所	買進成交量 (百萬股)	買進金額 (十億越盾)	賣出成交量 (百萬股)	賣出金額 (十億越盾)	淨買/賣成 交易 (百萬股)	淨買/賣超值 (十億越盾)
HOSE	41.03	1,364.67	40.17	1,108.25	0.86	256.42
HNX	1.60	47.91	1.68	47.95	(0.08)	(0.04)
總計	42.63	1,412.58	41.85	1,156.20	0.78	256.38



前五名買進

HOSE				HNX			
股票代碼	收盤價 (越盾)	成交量 (股)	成交值 (十億越盾)	股票代碼	收盤價 (越盾)	成交量 (股)	成交值 (十億越盾)
TCB	24,900	12,767,020	317.17	MBS	32,100	460,100	14.48
PNJ	98,000	1,639,342	163.80	PVS	40,800	321,900	13.17
FPT	135,400	1,190,347	161.22	IDC	57,500	99,700	5.73
VCB	92,700	992,758	91.46	BVS	44,500	90,100	3.96
VPB	19,700	3,169,300	62.65	NTP	59,200	39,300	2.33

前五名賣出

HOSE				HNX			
股票代碼	收盤價 (越盾)	成交量 (股)	成交值 (十億越盾)	股票代碼	收盤價 (越盾)	成交量 (股)	成交值 (十億越盾)
VPB	19,700	6,930,000	137.00	IDC	57,500	295,600	16.93
FPT	135,400	697,400	94.45	PVS	40,800	235,200	9.61
HDB	27,550	2,298,000	63.57	TNG	26,000	184,200	4.77
TCB	24,900	2,343,200	58.03	CEO	15,700	136,800	2.17
HPG	26,300	2,168,253	57.38	TIG	13,400	153,900	2.10

前五名淨買超

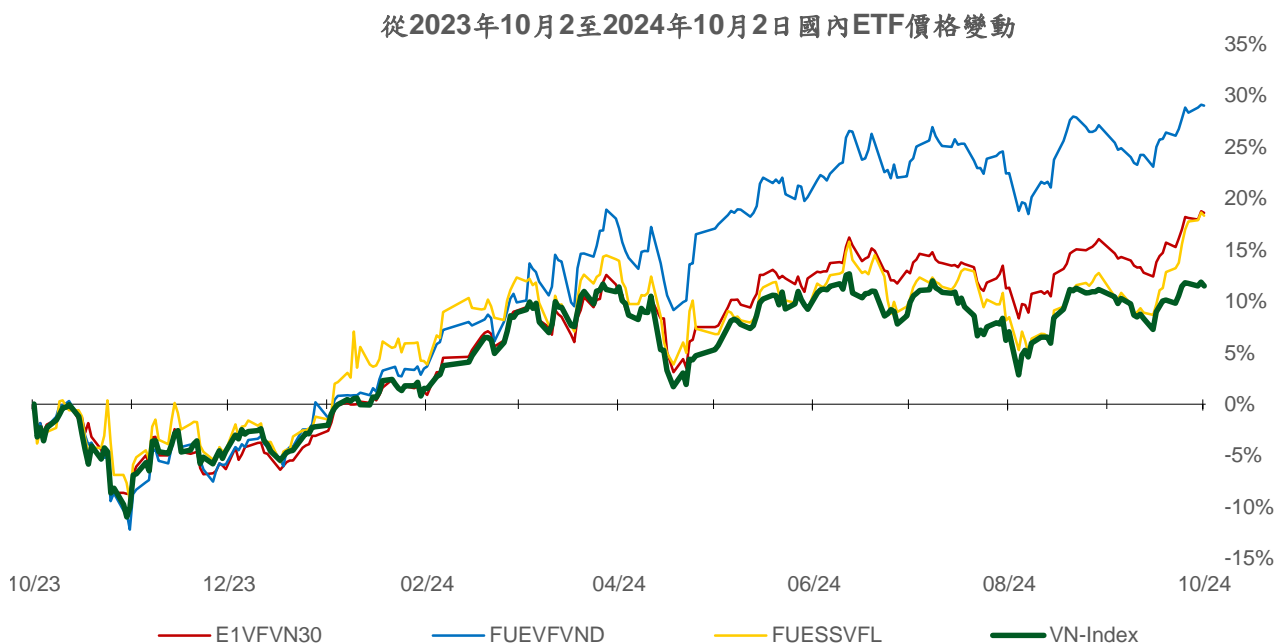
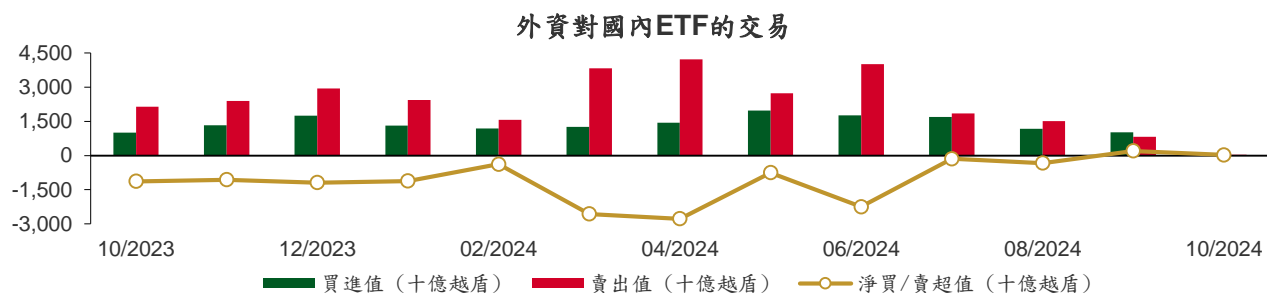
HOSE				HNX			
股票代碼	收盤價 (越盾)	淨買超股數 (股)	淨買超值 (十億越盾)	股票代碼	收盤價 (越盾)	淨買超股數 (股)	淨買超值 (十億越盾)
TCB	24,900	10,423,820	259.14	MBS	32,100	409,400	12.88
PNJ	98,000	1,639,082	163.78	PVS	40,800	86,700	3.56
FPT	135,400	492,947	66.77	BVS	44,500	53,700	2.36
VCB	92,700	529,759	48.81	NTP	59,200	36,400	2.16
VHM	43,400	1,083,161	46.71	VFS	13,800	110,100	1.49

前五名淨賣超

HOSE				HNX			
股票代碼	收盤價 (越盾)	淨賣超股數 (股)	淨賣超值 (十億越盾)	股票代碼	收盤價 (越盾)	淨賣超股數 (股)	淨賣超值 (十億越盾)
VPB	19,700	(3,760,700)	(74.34)	IDC	57,500	(195,900)	(11.20)
HDB	27,550	(2,226,500)	(61.60)	TNG	26,000	(142,300)	(3.68)
CTG	36,000	(1,323,384)	(47.77)	TIG	13,400	(149,900)	(2.05)
HPG	26,300	(1,382,086)	(36.56)	CEO	15,700	(117,100)	(1.86)
DPM	35,650	(955,500)	(34.00)	VC3	28,400	(45,600)	(1.30)

ETF 交易

價格統計					外資交易			
ETF 代碼	收盤價 (越盾)	漲跌 (%)	成交量 (股)	成交值 (十億越盾)	ETF 代碼	買進金額 (十億越盾)	賣出金額 (十億越盾)	淨買/賣超值 (十億越盾)
E1VFN30	23,780	-0.1%	188,364	4.46	E1VFN30	0.40	0.57	(0.17)
FUEMAV30	16,280	-0.2%	11,367	0.18	FUEMAV30	0.15	0.00	0.15
FUESSV30	16,880	-0.9%	20,000	0.34	FUESSV30	0.17	0.03	0.14
FUESSV50	20,230	-1.0%	25,300	0.51	FUESSV50	0.30	0.09	0.20
FUESSVFL	22,100	-0.3%	49,958	1.10	FUESSVFL	0.17	0.19	(0.01)
FUEVFVND	34,050	-0.1%	599,775	20.35	FUEVFVND	4.11	12.38	(8.27)
FUEVN100	18,180	-0.4%	97,805	1.77	FUEVN100	0.81	0.27	0.54
FUEIP100	9,170	0.0%	0	0.00	FUEIP100	0.00	0.00	0.00
FUEKIV30	9,040	-0.7%	7,200	0.07	FUEKIV30	0.00	0.07	(0.07)
FUEDCMID	12,170	-0.5%	11,806	0.14	FUEDCMID	0.04	0.02	0.02
FUEKIVFS	13,150	0.0%	100	0.00	FUEKIVFS	0.00	0.00	0.00
FUEMAVND	14,260	0.0%	200	0.00	FUEMAVND	0.00	0.00	(0.00)
FUEFCV50	12,290	-0.5%	5,804	0.07	FUEFCV50	0.00	0.00	0.00
FUEBFVND	12,510	0.0%	0	0.00	FUEBFVND	0.00	0.00	0.00
FUEKIVND	12,840	0.0%	200	0.00	FUEKIVND	0.00	0.00	0.00
FUEABVND	10,100	6.3%	100	0.00	FUEABVND	0.00	0.00	0.00
總計			1,017,979	29.00	總計	6.15	13.62	(7.48)



權證資訊

權證代碼 (*)	收盤價 (越盾)	漲跌 (%)	成交量	到期的天數	標的股票 之價格 (越盾)	權證理 論價格 (越盾) (**)	與收盤價 的差異 (越盾)	履約價 格(越盾)	行使比 例 n:1	最後交易日
CACB2305	1,140	0.9%	34,390	5	25,800	1,130	(10)	20,160	5.0	07/10/2024
CACB2402	240	-14.3%	23,340	8	25,800	127	(113)	26,000	2.0	10/10/2024
CFPT2314	5,990	-0.2%	43,140	97	135,400	5,776	(214)	86,350	8.6	07/01/2025
CFPT2317	3,760	0.3%	5,000	48	135,400	3,731	(29)	87,210	13.0	19/11/2024
CFPT2401	1,830	-1.6%	29,310	63	135,400	1,495	(335)	124,770	8.6	04/12/2024
CHPG2331	190	-24.0%	395,390	5	26,300	170	(20)	25,450	5.5	07/10/2024
CHPG2332	360	-12.2%	48,920	36	26,300	205	(155)	25,910	5.5	07/11/2024
CHPG2333	550	-1.8%	24,430	64	26,300	219	(331)	26,360	5.5	05/12/2024
CHPG2334	510	-5.6%	22,690	97	26,300	177	(333)	26,810	7.3	07/01/2025
CHPG2338	10	-75.0%	56,200	1	26,300	2	(8)	27,270	3.6	03/10/2024
CHPG2339	1,240	-7.5%	36,210	92	26,300	551	(689)	27,470	1.8	02/01/2025
CHPG2342	700	0.0%	1,640	48	26,300	503	(197)	21,820	9.1	19/11/2024
CHPG2402	1,460	-3.3%	8,990	229	26,300	603	(857)	28,180	2.7	19/05/2025
CHPG2403	430	-4.4%	228,310	153	26,300	147	(283)	30,500	4.0	04/03/2025
CHPG2404	10	0.0%	119,600	8	26,300	0	(10)	32,000	2.0	10/10/2024
CHPG2405	70	0.0%	188,250	41	26,300	3	(67)	33,000	2.0	12/11/2024
CMBB2315	1,740	-1.7%	120,930	97	25,700	1,611	(129)	19,570	3.9	07/01/2025
CMBB2402	2,180	3.3%	63,620	229	25,700	1,735	(445)	23,480	2.0	19/05/2025
CMBB2403	1,700	-2.9%	11,570	63	25,700	1,484	(216)	23,000	2.0	04/12/2024
CMBB2404	2,020	-5.2%	24,020	153	25,700	1,540	(480)	23,500	2.0	04/03/2025
CMSN2313	10	-66.7%	365,300	5	76,000	19	9	80,000	10.0	07/10/2024
CMSN2316	100	25.0%	11,310	1	76,000	0	(100)	83,980	10.0	03/10/2024
CMSN2317	710	0.0%	10	92	76,000	220	(490)	86,870	8.0	02/01/2025
CMSN2401	970	-5.8%	27,730	153	76,000	564	(406)	82,000	8.0	04/03/2025
CMSN2402	480	-7.7%	38,100	41	76,000	233	(247)	83,000	5.0	12/11/2024
CMSN2403	420	-6.7%	38,710	71	76,000	164	(256)	90,000	5.0	12/12/2024
CMWG2314	1,790	-1.1%	907,650	97	67,400	1,669	(121)	51,590	9.9	07/01/2025
CMWG2401	2,560	-3.0%	59,000	229	67,400	2,268	(292)	65,480	4.0	19/05/2025
CMWG2402	1,430	-11.2%	40,500	63	67,400	1,274	(156)	63,490	5.0	04/12/2024
CMWG2403	2,120	1.0%	28,070	153	67,400	1,616	(504)	64,490	5.0	04/03/2025
CMWG2404	380	-24.0%	131,370	8	67,400	320	(60)	67,960	4.0	10/10/2024
CPOW2314	40	-50.0%	25,610	1	13,150	68	28	13,110	2.0	03/10/2024
CPOW2315	690	1.5%	9,940	92	13,150	342	(348)	13,460	2.0	02/01/2025
CSHB2305	10	0.0%	49,060	1	10,900	0	(10)	12,020	4.8	03/10/2024
CSHB2306	650	-7.1%	50	92	10,900	90	(560)	12,240	1.9	02/01/2025
CSTB2328	450	0.0%	19,100	97	33,550	306	(144)	33,000	8.0	07/01/2025
CSTB2332	10	0.0%	46,430	1	33,550	0	(10)	35,890	5.0	03/10/2024
CSTB2333	1,150	-3.4%	116,060	92	33,550	558	(592)	36,110	2.0	02/01/2025
CSTB2337	990	-2.0%	53,670	48	33,550	953	(37)	27,000	7.0	19/11/2024
CSTB2402	2,020	-1.5%	124,560	229	33,550	1,803	(217)	30,000	3.0	19/05/2025
CSTB2403	1,210	-7.6%	23,410	63	33,550	1,015	(195)	30,000	4.0	04/12/2024
CSTB2404	1,400	-0.7%	27,590	153	33,550	1,045	(355)	31,000	4.0	04/03/2025
CSTB2405	1,250	-5.3%	6,640	41	33,550	988	(262)	32,500	2.0	12/11/2024
CSTB2406	1,150	-9.5%	4,680	8	33,550	1,065	(85)	31,500	2.0	10/10/2024
CSTB2407	720	-1.4%	10,420	71	33,550	532	(188)	33,000	4.0	12/12/2024
CTCB2310	2,020	2.0%	72,120	5	24,900	2,035	15	16,970	3.9	07/10/2024
CTCB2402	570	5.6%	174,770	71	24,900	226	(344)	27,500	2.0	12/12/2024
CTPB2306	700	9.4%	2,570	1	17,500	851	151	16,140	1.6	03/10/2024
CTPB2402	1,790	4.1%	49,940	63	17,500	1,634	(156)	15,020	1.6	04/12/2024
CVHM2313	10	0.0%	77,890	5	43,400	0	(10)	50,000	10.0	07/10/2024
CVHM2317	10	0.0%	50,600	1	43,400	0	(10)	52,350	8.0	03/10/2024
CVHM2318	400	0.0%	1,590	92	43,400	61	(339)	53,460	5.0	02/01/2025

本日報由富鑫證券股份有限公司研究部發佈，以上所有資訊乃源於可靠之消息來源，但由於證券市場瞬息萬變且受許多不可預測之因素影響，投資人應審慎投資、自負風險。

CVHM2402	1,790	-0.6%	410	153	43,400	1,145	(645)	41,500	4.0	04/03/2025
CVHM2403	1,290	-7.9%	710	63	43,400	996	(294)	40,500	4.0	04/12/2024
CVHM2404	1,150	-5.0%	101,570	41	43,400	999	(151)	40,000	4.0	12/11/2024
CVHM2405	670	-13.0%	52,830	71	43,400	428	(242)	45,000	4.0	12/12/2024
CVIB2305	590	-3.3%	81,050	97	19,550	462	(128)	17,750	4.8	07/01/2025
CVIB2402	980	-2.0%	103,180	229	19,550	754	(226)	20,510	1.7	19/05/2025
CVIB2403	100	-28.6%	204,540	8	19,550	26	(74)	20,510	1.7	10/10/2024
CVIB2404	270	-3.6%	60,980	41	19,550	83	(187)	21,370	1.7	12/11/2024
CVIC2309	10	0.0%	0	5	42,050	0	(10)	52,000	10.0	07/10/2024
CVIC2313	10	0.0%	22,660	1	42,050	0	(10)	53,460	10.0	03/10/2024
CVIC2314	350	0.0%	1,110	92	42,050	52	(298)	54,570	5.0	02/01/2025
CVIC2401	650	-4.4%	6,670	63	42,050	302	(348)	45,500	4.0	04/12/2024
CVIC2402	270	-6.9%	99,010	71	42,050	119	(151)	50,000	4.0	12/12/2024
CVIC2403	60	-33.3%	171,880	8	42,050	30	(30)	45,000	4.0	10/10/2024
CVNM2311	380	-7.3%	21,410	97	70,100	103	(277)	75,820	9.5	07/01/2025
CVNM2314	20	0.0%	3,600	1	70,100	0	(20)	82,350	7.6	03/10/2024
CVNM2315	510	-5.6%	72,610	92	70,100	25	(485)	84,240	3.8	02/01/2025
CVNM2401	1,420	-7.2%	184,510	229	70,100	1,129	(291)	63,830	7.7	19/05/2025
CVNM2402	800	-4.8%	6,600	63	70,100	453	(347)	68,180	7.7	04/12/2024
CVNM2403	580	-6.5%	34,180	41	70,100	240	(340)	72,530	3.9	12/11/2024
CVNM2404	750	-7.4%	27,070	8	70,100	659	(91)	67,690	3.9	10/10/2024
CVPB2315	160	0.0%	191,800	97	19,700	69	(91)	22,170	5.4	07/01/2025
CVPB2318	10	0.0%	5,770	1	19,700	0	(10)	22,230	3.6	03/10/2024
CVPB2319	570	-6.6%	22,420	92	19,700	141	(429)	22,740	1.8	02/01/2025
CVPB2401	1,290	-10.4%	95,900	229	19,700	928	(362)	19,940	1.9	19/05/2025
CVPB2402	930	-13.1%	159,460	63	19,700	670	(260)	19,000	2.0	04/12/2024
CVPB2403	1,300	-8.5%	67,880	153	19,700	940	(360)	19,000	2.0	04/03/2025
CVPB2404	300	-18.9%	59,900	8	19,700	228	(72)	19,500	2.0	10/10/2024
CVPB2405	470	-9.6%	13,770	41	19,700	314	(156)	20,000	2.0	12/11/2024
CVPB2406	560	-9.7%	109,760	71	19,700	336	(224)	20,500	2.0	12/12/2024
CVRE2315	10	0.0%	2,780	5	19,150	0	(10)	30,000	8.0	07/10/2024
CVRE2319	10	0.0%	24,380	1	19,150	0	(10)	31,780	4.0	03/10/2024
CVRE2320	100	-9.1%	7,340	92	19,150	1	(99)	32,330	2.0	02/01/2025
CVRE2401	300	-3.2%	34,400	63	19,150	99	(201)	21,500	4.0	04/12/2024
CVRE2402	300	-6.3%	18,910	153	19,150	135	(165)	23,500	4.0	04/03/2025
CVRE2403	60	-14.3%	43,200	41	19,150	7	(53)	25,000	2.0	12/11/2024
CVRE2404	40	0.0%	15,430	8	19,150	0	(40)	22,500	2.0	10/10/2024

(*) 歐式交易方式，以現金交易

(**) PHS 採用 Black-Scholes 估價方式

長期投資股

股票代碼	證券所	現時價格	目標價*	報告日	預期 2024 年盈利 (十億越盾)
VPB	HOSE	19,700	24,600	02/10/2024	13,698
SAB	HOSE	56,900	70,700	26/09/2024	4,544
KDH	HOSE	38,600	43,700	25/09/2024	835
CTG	HOSE	36,000	40,200	18/09/2024	20,759
HPG	HOSE	26,300	28,200	06/09/2024	16,149
PVT	HOSE	28,300	31,650	26/08/2024	1,110
POW	HOSE	13,150	15,900	23/08/2024	1,181
TCB	HOSE	24,900	28,200	21/08/2024	23,965
DRI	UPCOM	12,543	14,100	20/08/2024	103
TCM	HOSE	48,000	58,500	14/08/2024	277
NT2	HOSE	19,800	22,300	09/08/2024	73
VNM	HOSE	70,100	76,100	07/08/2024	9,705
BMI	HOSE	23,400	29,200	07/08/2024	375
IJC	HOSE	13,600	17,300	06/08/2024	538
QNS	UPCOM	48,660	58,500	02/08/2024	2,202

本日報由富鑫證券股份有限公司研究部發佈，以上所有資訊乃源於可靠之消息來源，但由於證券市場瞬息萬變且受許多不可預測之因素影響，投資人應審慎投資，自負風險。

ANV	HOSE	33,450	35,300	05/07/2024	145
DPR	HOSE	43,950	44,600	02/07/2024	350
GEG	HOSE	11,650	18,300	01/07/2024	1,463
GAS	HOSE	72,900	82,900	03/06/2024	11,155
VHC	HOSE	70,100	79,300	28/05/2024	1,117
BSR	UPCOM	24,320	23,200	24/05/2024	5,111
CTD	HOSE	62,600	87,500	24/05/2024	316
IMP	HOSE	50,700	77,200	13/05/2024	383
DGC	HOSE	116,000	118,800	08/05/2024	3,864
FMC	HOSE	46,750	55,100	04/05/2024	343
PVD	HOSE	27,550	31,000	02/05/2024	780
HDB	HOSE	27,550	31,000	16/04/2024	13,140
STK	HOSE	26,650	38,550	04/04/2024	132
MSB	HOSE	13,050	20,700	19/03/2024	5,749
VIB	HOSE	19,550	27,000	07/02/2024	9,843
VHM	HOSE	43,400	63,300	26/01/2024	27,904
MSH	HOSE	45,700	55,900	17/01/2024	318
SIP	HOSE	73,000	83,400	10/01/2024	1,123
KBC	HOSE	27,600	36,000	10/01/2024	1,647
IDC	HNX	57,500	56,000	10/01/2024	2,212
VCB	HOSE	92,700	87,329	10/01/2024	37,497
BID	HOSE	49,800	55,870	10/01/2024	25,522
MBB	HOSE	25,700	29,592	10/01/2024	23,926
TPB	HOSE	17,500	24,130	10/01/2024	7,508
OCB	HOSE	11,950	19,164	10/01/2024	4,880
ACB	HOSE	25,800	31,952	10/01/2024	18,261
STB	HOSE	33,550	34,494	10/01/2024	9,865
LPB	HOSE	31,450	18,389	10/01/2024	4,731
SHB	HOSE	10,900	16,146	10/01/2024	10,044
MWG	HOSE	67,400	61,600	10/01/2024	2,325
FRT	HOSE	177,000	119,200	10/01/2024	305
DGW	HOSE	46,600	55,300	10/01/2024	665
PNJ	HOSE	98,000	101,000	10/01/2024	2,357
PLX	HOSE	44,950	42,300	10/01/2024	4,395
PVS	HNX	40,800	40,300	10/01/2024	1,136
NLG	HOSE	41,000	40,600	10/01/2024	631
VRE	HOSE	19,150	37,700	10/01/2024	4,252

資料來源: PHS 收集

*若除權交易日發生在報告日後將影響目標價

免責聲明

這份報告由富鑫證券股份公司研究員製作。以上資訊乃基於相信為可靠之來源所彙編，惟本公司不負責其完整性與準確性。本日報並不作為買賣任何股票之推薦或邀約。富鑫證券與其相關子公司、管理人員與職員皆可能持有上述之任何證券。富鑫證券（或其任何相關子公司）隨時可能對上述之任何公司進行或承攬投資銀行業務或其他業務。本報告中包含的所有意見與估計，代表我們截至此日期所作之判斷，其後若有任何因素導致更動，本公司恕不另行通知。

富鑫證券股份公司

地址：21st Floor, Phu My Hung Building, 08 Hoang Van Thai Street, Tan Phu Ward, District 7, HCMC.

電話號碼：(84-28) 5 413 5479

客服專線：(84-28) 1900 25 23 58

傳真號碼：+84 28 5413 5473

胡志明市

富美興交易室

地址：Ground Floor, CR2-08, 107 Ton Dat Tien,
Tan Phu Ward, District 7, Ho Chi Minh City

電話號碼：(84-28) 5 413 5478

傳真號碼：+84 28 5413 5473

Tan Binh 分行

地址：Park Legend Building, 251 Hoang Van Thu
Street, Ward 2, Tan Binh District, HCMC

電話號碼：(84-28) 3813 2401

傳真號碼：(84-28) 3813 2415

第三郡分行

地址：4th & 5th Floor, D&D Tower, 458 Nguyen Thi
Minh Khai, Ward 2, District 3, HCMC

電話號碼：(84-28) 382 08068

傳真號碼：(84-28) 3820 8206

第一郡分行

地址：Room 1003A, 10th Floor, No. 81-83-83B-85
Ham Nghi Street, Nguyen Thai Binh Ward,
District 1, HCMC

電話號碼：(84-28) 3 535 6060

傳真號碼：(84-28) 3 535 2912

河內市

Ha Noi 分行

地址：5th Floor, Vinafor Building, No.127 Lo
Duc, Dong Mac Ward, Hai Ba Trung
District, Ha Noi

電話號碼：(84-24) 3 933 4566

傳真號碼：(84-24) 3 933 4820

Thanh Xuan 分行

地址：5th Floor, UDIC Complex Building, N04
Hoang Dao Thuy, Trung Hoa Ward, Cau Giay
District, Ha Noi

電話號碼：(84-24) 6 250 9999

傳真號碼：(84-24) 6 250 6666

海防市

海防分行

地址：2nd Floor, Eliteco Building No.18 Tran
Hung Dao, Hoang Van Thu Ward, Hong Bang
District, Hai Phong

電話號碼：(84-225) 384 1810

傳真號碼：(84-225) 384 1801