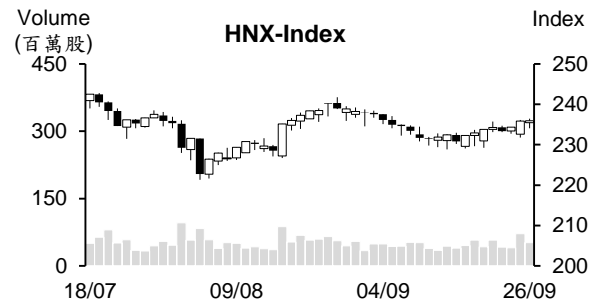
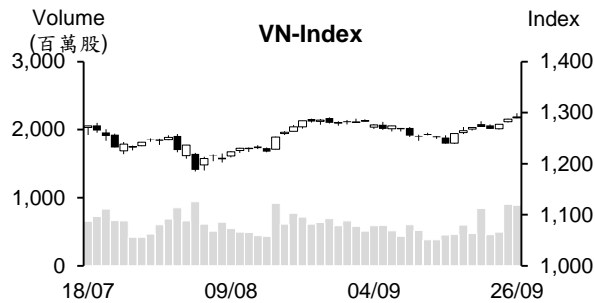


越股行情

26/09/2024	HOSE		VN30		HNX	
收盤價	1,291.49	0.31%	1,350.85	0.50%	235.92	0.03%
成交股數(百萬股)	957.18	-3.63%	442.67	6.75%	56.27	-34.17%
撮合股數(百萬股)	890.21	-1.58%	414.24	15.17%	51.37	-28.41%
與最近 20 日的平均水位相比	567.26	56.93%	210.43	96.85%	46.93	9.47%
成交值(十億越盾)	21,814	-4.33%	11,875	-0.52%	1,157	-26.37%
撮合成交值(十億越盾)	20,137	-2.23%	11,162	6.94%	1,088	-21.47%
與最近 20 日之平均比較	13,264	51.82%	6,569	69.91%	887	22.67%
上漲家數	209	44%	18	60%	79	34%
下跌家數	177	37%	9	30%	91	39%
持平家數	87	18%	3	10%	61	26%



市場概況

越股連續三個交易日上漲。VN 指數在銀行類股上揚之帶動下以紅盤開出後持續上揚且在午盤交易時段意圖向上測試 1,300 點關卡。然而，大部分類股於午盤後半段在委賣量擴增下已出現分歧。所幸，銀行類股仍走強，加上橡膠、石油、海運及紡織類股也上漲，指數最終仍收紅。量能維持在昨日水位，這意味著資金仍在湧入股市。特別是外資也加碼。

技術分析

雖然 VN 指數在逼近 1300 點關卡時呈現震盪，但仍突破 1290 點高點。我們認為這僅是高檔震盪而已。指數在上升前可能將回落至 1266-1283 點，賣壓也會減弱；河內部分，HNX 指數今日以小紅作收 (K 線出現下影線)。預期指數將向上測試 240-242 點。操作上建議投資人可將投資部位的持股率維持在高水位，投資標的為零售、不動產、證券、銀行、科技、肥料及橡膠等類股。

建議股名單: BCM (獲利了結)

(請參考第 2 頁)

當日調整股名單

次號	股票代碼	評等	評等日	現時價格	買入區間	持股表現	目標價	預期獲利	停損價	預期損失	備註
1	BCM	獲利了結	27/09/2024	72.00	71.50	0.7%	77.0	7.7%	68.5	-4.2%	技術訊號轉弱。

投資組合部位

次號	股票代碼	評等	評等日	現時價格	買入區間	持股表現	目標價	預期獲利	停損價	預期損失	備註
1	PHR	加碼	29/08/2024	60.40	58.20	3.8%	62.5	7.4%	55.5	-4.6%	
2	MWG	加碼	05/09/2024	68.30	69.10	-1.2%	75	8.5%	66	-4%	
3	FTS	加碼	17/09/2024	45.30	43.20	4.9%	47	8.8%	41.3	-4%	
4	ELC	加碼	18/09/2024	24.45	23.8	2.7%	26	9.2%	22.6	-5%	
5	FPT	加碼	19/09/2024	134.30	134.6	-0.2%	155	15.2%	129	-4%	
6	GVR	加碼	20/09/2024	36.40	35.7	2.0%	42	18%	34	-5%	
7	BSR	加碼	23/09/2024	24.772	23.812	4.0%	27	13%	22.7	-5%	
8	LPB	加碼	24/09/2024	32.1	31.4	2.2%	36	15%	30	-4%	
9	KDH	加碼	25/09/2024	39.35	38.5	2.2%	41	6%	37.4	-3%	
10	MSN	加碼	26/09/2024	76.1	75.5	0.8%	85	13%	72.5	-4%	

越南國家銀行 (SBV) 透過 OMO 市場撥出幾兆多越盾

9月25日越南國家銀行 (SBV) 招標近 15 兆越盾的 7 天期限的票券 (購買)，利率為 4.0%。結果顯示，中標量近 15 兆越盾。當天尚未有到期的合約，因此 SBV 已淨撥出 14.999 兆越盾。

9月24日 SBV 招標 25 兆越盾的 7 天期限的票券 (購買)，利率為 4.0%。結果顯示，中標量為 23.046 兆越盾。在扣除到期的票券後，SBV 已淨撥出 22.522 兆越盾。

SBV 在近幾個交易日同業拆款利率上升下已透過 OMO 市場進行融資。9月24日隔夜年拆款利率由 3.21% 上升至 4.22%。1 週、2 週及 1 個月期限之年拆款利率分別上漲 0.4-1%。

這是 SBV 在 1 個月內第二次調降 OMO 利率。8月5日 SBV 已將融資利率由 4.5% 調降至 4.25%。

汽油價大幅上漲

據 9 月 24 日下午 3 時財政部與工商部發佈之燃料價格調整通知，RON 95 III 汽油價格上漲 750 越盾至每公升 20,510 越盾、E5 RON 92 汽油價格亦上漲 680 越盾至每公升 19,620 越盾。相較於 7 天前，柴油價格上漲 460 越盾至 17,500 越盾、煤油及重油價格分別上漲 320 越盾及 530 越盾。

鯰魚附加價值對美國的出口值近 300 萬美元

據越南海關總局之統計數據顯示，今年前八個月鯰魚對美國的出口金額較去年同期增長 23% 至 2.26 億美元，佔整體鯰魚出口總額的 19%。其中 8 月其出口金額成長 40% 至逾 3,500 萬美元。

今年前八個月鯰魚附加價值對美國的出口金額創下歷史新高。特別是 8 月亦為鯰魚附加價值對美國的出口值最高的月份，近 300 萬美元，較去年同期及 7 月分別增長 15 倍及 2 倍。

資料來源：Cafef、Vietstock、Fireant

NVL 在 9 月逾期支付債券本金及利息

最近 No Va 不動產投資集團股份公司 (Novaland, HOSE : NVL) 公佈有關公司債的還債資訊顯示，截至 9 月 19 日為止，公司須支付 8,000 億越盾的 NVLH2123009 債券本金及利息 (本金及利息分別為 7,500 億多越盾及 500 億多越盾)。然公司僅償還 1 億多越盾 (其中 7,770 萬越盾為本金)。

另外，9 月初 NVL 也逾期支付 5 檔債券的 1,070 億越盾的利息。總計，9 月逾期支付債券本金及利息的價值加總為 1.08 兆越盾。

PC1 即將發行逾 4,660 萬股來發放 2023 年股利

PC1 股份公司 (PC1) 董事會剛通過發行 4,660 萬多股 (比率為 15%) 來發放 2023 年股利之方案。目前 PC1 已發行 3.109 億多股 (註冊資本逾 3.109 兆越盾)。預期在這次發行股利後，PC1 註冊資本將擴增至 3.575 兆多越盾。

CII 計劃將發行 3,000 億越盾債券來調整債務

據 9 月 24 日胡志明市基礎設施投資股份公司 (HoSE : CII) 公佈有關債券發行方案，公司計畫發行 3,000 檔 CIIB2426001 債券 (面額為每股 1 億越盾)，債券期限為 2 年，年利率為 10%。這是不可轉換及無擔保品的債券。債券發行的目的為調整公司負債。公司將用一部分或全部的募集資金償還 2024 年 10 月 21 日到期的 CIIB2124002 債券。

資料來源：Cafef、Vietstock

市場統計

撮合統計

推升指數上漲的前五名股票

HOSE				HNX			
股票代碼	收盤價 (越盾)	漲跌 %	影響指數 %	股票代碼	收盤價 (VND)	漲跌 %	影響指數 %
HDB	28,300	3.85%	0.06%	DTK	13,300	6.40%	0.17%
TPB	16,650	6.73%	0.04%	DNP	24,500	8.89%	0.08%
VNM	70,700	1.58%	0.04%	MBS	31,400	0.64%	0.03%
CTG	36,400	1.11%	0.04%	PTI	32,500	3.50%	0.03%
TCB	24,100	1.26%	0.04%	SHS	15,700	0.64%	0.03%

拖累指數的前五名股票

HOSE				HNX			
股票代碼	收盤價 (越盾)	漲跌 %	影響指數 %	股票代碼	收盤價 (越盾)	漲跌 %	影響指數 %
VCB	92,500	-0.32%	-0.03%	KSV	54,400	-1.98%	-0.07%
HVN	21,250	-2.07%	-0.02%	PVS	41,200	-0.96%	-0.06%
HPG	26,050	-0.57%	-0.02%	PGS	32,000	-6.71%	-0.04%
ACB	26,000	-0.76%	-0.02%	NTP	64,900	-0.92%	-0.03%
FPT	134,300	-0.37%	-0.01%	KSF	40,500	-0.49%	-0.02%

前五名成交量

HOSE				HNX			
股票代碼	收盤價 (越盾)	漲跌 %	成交量 (股)	股票代碼	收盤價 (越盾)	漲跌 %	成交量 (千股)
TPB	16,650	6.73%	60,835,591	SHS	15,700	0.64%	8,812,115
VPB	19,600	0.77%	55,131,403	PVS	41,200	-0.96%	5,812,652
SHB	10,750	1.90%	38,987,110	MBS	31,400	0.64%	4,504,216
MSB	12,600	5.44%	36,413,544	CEO	16,100	0.00%	3,926,638
MBB	25,700	-0.19%	26,494,531	TNG	26,400	0.00%	2,325,501

前五名成交值

HOSE				HNX			
股票代碼	收盤價 (越盾)	漲跌 %	成交值 (十億越盾)	股票代碼	收盤價 (越盾)	漲跌 %	成交值 (十億越盾)
VPB	19,600	0.77%	1,080.3	PVS	41,200	-0.96%	240.0
TPB	16,650	6.73%	992.3	MBS	31,400	0.64%	141.6
STB	32,750	0.15%	853.2	SHS	15,700	0.64%	138.4
CTG	36,400	1.11%	821.8	CEO	16,100	0.00%	63.3
MBB	25,700	-0.19%	680.9	TNG	26,400	0.00%	61.6

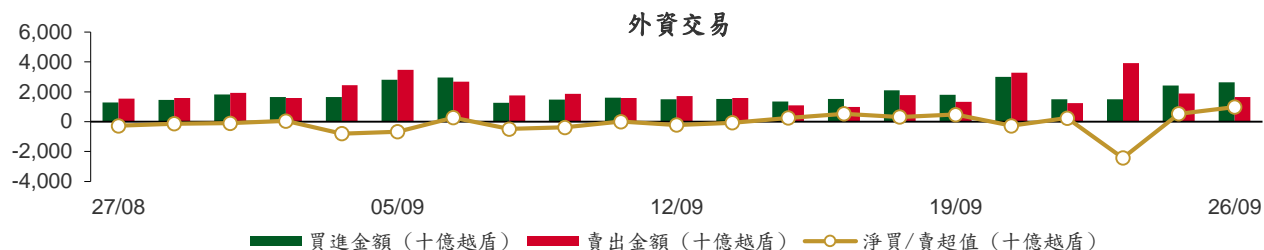
議價交易

前五名股

HOSE			HNX		
股票代碼	成交量 (股)	成交值 (十億越盾)	股票代碼	成交量 (股)	成交值 (十億越盾)
BWE	10,630,000	463.60	VFS	1,495,000	20.18
TCB	9,996,700	223.43	DL1	2,000,000	13.60
MSB	10,920,000	122.32	CSC	410,000	11.69
EVF	9,400,000	122.20	HUT	510,000	8.67
HPG	4,575,928	115.55	VGP	235,000	7.61

外資交易行情 (股票)

證交所	買進成交量 (百萬股)	買進金額 (十億越盾)	賣出成交量 (百萬股)	賣出金額 (十億越盾)	淨買/賣成 交易 (百萬股)	淨買/賣超值 (十億越盾)
HOSE	86.61	2,565.61	55.64	1,606.75	30.97	958.86
HNX	2.48	67.12	1.35	44.79	1.14	22.33
總計	89.09	2,632.74	56.99	1,651.54	32.10	981.19



前五名買進

HOSE				HNX			
股票代碼	收盤價 (越盾)	成交量 (股)	成交值 (十億越盾)	股票代碼	收盤價 (越盾)	成交量 (股)	成交值 (十億越盾)
TPB	16,650	13,923,201	223.95	PVS	41,200	411,684	16.96
VNM	70,700	2,440,767	172.40	SHS	15,700	1,071,267	16.84
HDB	28,300	5,740,900	159.79	IDC	58,900	230,386	13.56
FPT	134,300	1,165,584	156.53	MBS	31,400	245,100	7.68
VHM	44,400	2,603,917	115.46	VGS	38,000	133,200	5.08

前五名賣出

HOSE				HNX			
股票代碼	收盤價 (越盾)	成交量 (股)	成交值 (十億越盾)	股票代碼	收盤價 (越盾)	成交量 (股)	成交值 (十億越盾)
FPT	134,300	1,161,449	155.95	PVS	41,200	365,100	15.16
HPG	26,050	5,546,042	145.25	MBS	31,400	292,100	9.20
VPB	19,600	6,693,064	130.60	IDC	58,900	148,870	8.76
TPB	16,650	6,015,700	97.37	BVS	42,400	80,700	3.48
VCB	92,500	818,122	76.31	PLC	25,000	55,800	1.39

前五名淨買超

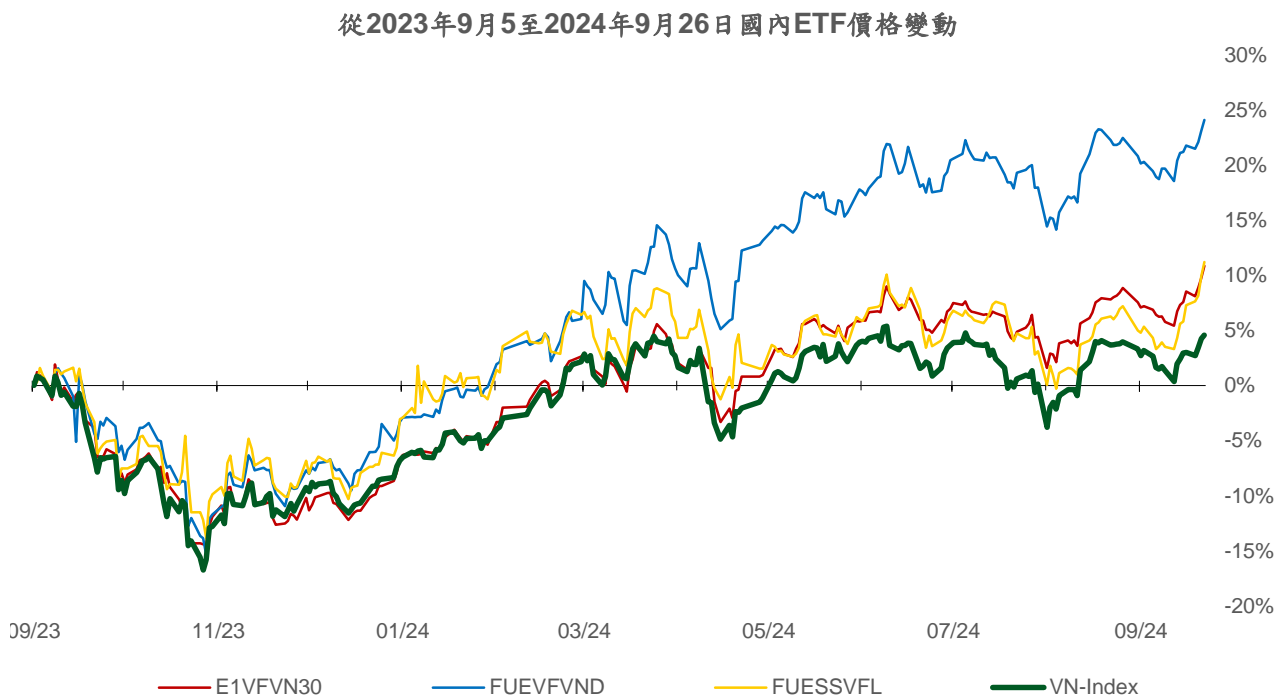
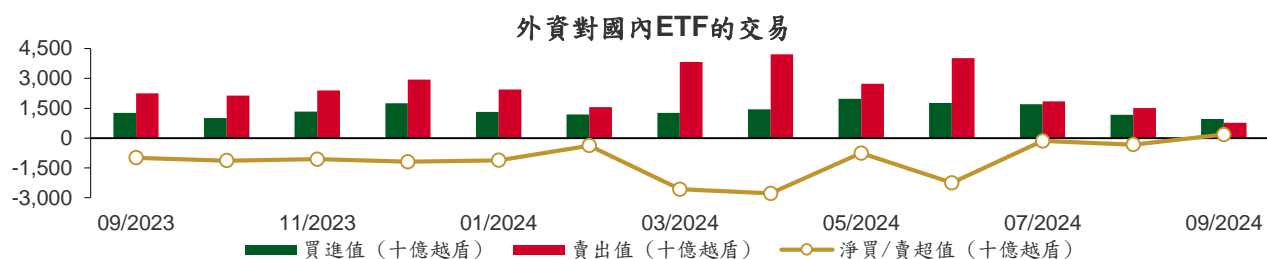
HOSE				HNX			
股票代碼	收盤價 (越盾)	淨買超股數 (股)	淨買超值 (十億越盾)	股票代碼	收盤價 (越盾)	淨買超股數 (股)	淨買超值 (十億越盾)
TPB	16,650	7,907,501	126.58	SHS	15,700	1,038,467	16.32
VNM	70,700	1,628,014	115.05	VGS	38,000	131,200	5.01
VHM	44,400	2,390,769	106.00	IDC	58,900	81,516	4.80
HDB	28,300	3,790,575	105.13	TNG	26,400	76,100	2.02
VCI	36,150	2,382,351	85.50	PVS	41,200	46,584	1.80

前五名淨賣超

HOSE				HNX			
股票代碼	收盤價 (越盾)	淨賣超股數 (股)	淨賣超值 (十億越盾)	股票代碼	收盤價 (越盾)	淨賣超股數 (股)	淨賣超值 (十億越盾)
HPG	26,050	(2,616,749)	(68.47)	BVS	42,400	(74,900)	(3.23)
VPB	19,600	(2,410,364)	(47.08)	MBS	31,400	(47,000)	(1.52)
POW	13,050	(1,193,319)	(15.57)	PLC	25,000	(54,600)	(1.36)
SCS	79,000	(189,200)	(15.02)	VC3	29,300	(24,400)	(0.71)
MSB	12,600	(1,187,600)	(14.96)	PVB	29,800	(22,900)	(0.69)

ETF 交易

價格統計					外資交易			
ETF 代碼	收盤價 (越盾)	漲跌 (%)	成交量 (股)	成交值 (十億越盾)	ETF 代碼	買進金額 (十億越盾)	賣出金額 (十億越盾)	淨買/賣超值 (十億越盾)
E1VFN30	23,700	1.0%	1,221,172	28.87	E1VFN30	19.14	12.16	6.99
FUEMAV30	16,210	0.4%	63,961	1.04	FUEMAV30	0.02	0.97	(0.95)
FUESSV30	16,880	1.0%	36,736	0.62	FUESSV30	0.56	0.01	0.55
FUESSV50	20,200	0.6%	27,927	0.56	FUESSV50	0.51	0.04	0.47
FUESSVFL	21,850	1.2%	1,160,043	25.18	FUESSVFL	7.80	20.10	(12.29)
FUEVFN30	34,000	0.8%	1,291,436	43.73	FUEVFN30	37.21	3.06	34.15
FUEVN100	18,160	0.9%	195,929	3.55	FUEVN100	3.23	0.03	3.20
FUEIP100	8,620	0.7%	3,944	0.03	FUEIP100	0.00	0.00	0.00
FUEKIV30	9,080	0.9%	10,505	0.09	FUEKIV30	0.09	0.00	0.09
FUEDCMID	12,180	0.7%	109,802	1.33	FUEDCMID	1.07	0.00	1.07
FUEKIVFS	13,080	2.7%	200	0.00	FUEKIVFS	0.00	0.00	0.00
FUEMAVND	14,120	0.0%	600	0.01	FUEMAVND	0.01	0.00	0.01
FUEFCV50	12,380	-1.0%	4,305	0.05	FUEFCV50	0.00	0.00	0.00
FUEBFVND	12,510	0.0%	0	0.00	FUEBFVND	0.00	0.00	0.00
FUEKIVND	12,840	0.7%	100	0.00	FUEKIVND	0.00	0.00	0.00
FUEABVND	10,200	0.0%	0	0.00	FUEABVND	0.00	0.00	0.00
總計			4,126,660	105.07	總計	69.66	36.38	33.29



權證資訊

權證代碼(*)	收盤價 (越盾)	漲跌 (%)	成交量	到期的天數	標的股票之價格 (越盾)	權證理論價格 (越盾) (**)	與收盤價的差異 (越盾)	履約價格(越盾)	行使比例 n:1	最後交易日
CACB2305	1,190	2.6%	157,570	11	26,000	1,172	(18)	20,160	5.0	07/10/2024
CACB2402	400	5.3%	28,870	14	26,000	226	(174)	26,000	2.0	10/10/2024
CFPT2314	5,840	-0.3%	32,210	103	134,300	5,657	(183)	86,350	8.6	07/01/2025
CFPT2317	3,650	0.6%	12,420	54	134,300	3,651	1	87,210	13.0	19/11/2024
CFPT2401	1,740	-5.4%	67,040	69	134,300	1,424	(316)	124,770	8.6	04/12/2024
CHPG2331	200	0.0%	326,770	11	26,050	158	(42)	25,450	5.5	07/10/2024
CHPG2332	320	-3.0%	156,490	42	26,050	193	(127)	25,910	5.5	07/11/2024
CHPG2333	400	0.0%	45,570	70	26,050	207	(193)	26,360	5.5	05/12/2024
CHPG2334	500	0.0%	21,750	103	26,050	168	(332)	26,810	7.3	07/01/2025
CHPG2338	40	-20.0%	10,350	7	26,050	18	(22)	27,270	3.6	03/10/2024
CHPG2339	1,190	-1.7%	79,070	98	26,050	523	(667)	27,470	1.8	02/01/2025
CHPG2342	650	0.0%	16,780	54	26,050	479	(171)	21,820	9.1	19/11/2024
CHPG2402	1,390	0.0%	21,010	235	26,050	579	(811)	28,180	2.7	19/05/2025
CHPG2403	390	0.0%	99,860	159	26,050	140	(250)	30,500	4.0	04/03/2025
CHPG2404	10	0.0%	46,960	14	26,050	0	(10)	32,000	2.0	10/10/2024
CHPG2405	60	0.0%	169,890	47	26,050	4	(56)	33,000	2.0	12/11/2024
CMBB2315	1,740	0.6%	308,600	103	25,700	1,617	(123)	19,570	3.9	07/01/2025
CMBB2402	2,090	-1.9%	33,030	235	25,700	1,758	(332)	23,480	2.0	19/05/2025
CMBB2403	1,800	0.6%	88,350	69	25,700	1,504	(296)	23,000	2.0	04/12/2024
CMBB2404	2,070	1.5%	76,680	159	25,700	1,562	(508)	23,500	2.0	04/03/2025
CMSN2313	60	-14.3%	230,320	11	76,100	55	(5)	80,000	10.0	07/10/2024
CMSN2316	230	228.6%	36,680	7	76,100	3	(227)	83,980	10.0	03/10/2024
CMSN2317	710	1.4%	2,020	98	76,100	242	(468)	86,870	8.0	02/01/2025
CMSN2401	970	3.2%	108,450	159	76,100	590	(380)	82,000	8.0	04/03/2025
CMSN2402	510	4.1%	57,090	47	76,100	278	(232)	83,000	5.0	12/11/2024
CMSN2403	440	2.3%	55,020	77	76,100	191	(249)	90,000	5.0	12/12/2024
CMWG2314	1,900	-1.0%	135,240	103	68,300	1,763	(137)	51,590	9.9	07/01/2025
CMWG2401	2,570	-0.4%	13,250	235	68,300	2,446	(124)	65,480	4.0	19/05/2025
CMWG2402	1,740	0.6%	10,070	69	68,300	1,440	(300)	63,490	5.0	04/12/2024
CMWG2403	2,190	2.8%	17,620	159	68,300	1,764	(426)	64,490	5.0	04/03/2025
CMWG2404	700	-2.8%	8,310	14	68,300	548	(152)	67,960	4.0	10/10/2024
CPOW2314	140	-17.7%	9,730	7	13,050	102	(38)	13,110	2.0	03/10/2024
CPOW2315	620	-4.6%	6,400	98	13,050	333	(287)	13,460	2.0	02/01/2025
CSHB2305	40	100.0%	54,300	7	10,750	0	(40)	12,020	4.8	03/10/2024
CSHB2306	730	17.7%	3,950	98	10,750	81	(649)	12,240	1.9	02/01/2025
CSTB2328	390	5.4%	130,240	103	32,750	259	(131)	33,000	8.0	07/01/2025
CSTB2332	20	-33.3%	99,410	7	32,750	2	(18)	35,890	5.0	03/10/2024
CSTB2333	1,000	6.4%	17,810	98	32,750	459	(541)	36,110	2.0	02/01/2025
CSTB2337	890	7.2%	107,210	54	32,750	847	(43)	27,000	7.0	19/11/2024
CSTB2402	1,800	-2.7%	51,820	235	32,750	1,629	(171)	30,000	3.0	19/05/2025
CSTB2403	1,070	8.1%	27,650	69	32,750	869	(201)	30,000	4.0	04/12/2024
CSTB2404	1,270	5.8%	87,960	159	32,750	923	(347)	31,000	4.0	04/03/2025
CSTB2405	1,070	8.1%	14,120	47	32,750	795	(275)	32,500	2.0	12/11/2024
CSTB2406	950	18.8%	4,830	14	32,750	789	(161)	31,500	2.0	10/10/2024
CSTB2407	620	5.1%	59,930	77	32,750	442	(178)	33,000	4.0	12/12/2024
CTCB2310	1,890	5.6%	182,110	11	24,100	1,832	(58)	16,970	3.9	07/10/2024
CTCB2402	490	11.4%	264,870	77	24,100	159	(331)	27,500	2.0	12/12/2024
CTPB2306	450	164.7%	30,510	7	16,650	373	(77)	16,140	1.6	03/10/2024
CTPB2402	1,430	50.5%	132,400	69	16,650	1,178	(252)	15,020	1.6	04/12/2024
CVHM2313	20	-33.3%	134,090	11	44,400	1	(19)	50,000	10.0	07/10/2024
CVHM2317	20	0.0%	2,030	7	44,400	0	(20)	52,350	8.0	03/10/2024
CVHM2318	690	109.1%	1,870	98	44,400	95	(595)	53,460	5.0	02/01/2025

本日報由富鑫證券股份有限公司研究部發佈，以上所有資訊乃源於可靠之消息來源，但由於證券市場瞬息萬變且受許多不可預測之因素影響，投資人應審慎投資，自負風險。

CVHM2402	1,800	5.3%	39,370	159	44,400	1,335	(465)	41,500	4.0	04/03/2025
CVHM2403	1,480	0.7%	39,940	69	44,400	1,213	(267)	40,500	4.0	04/12/2024
CVHM2404	1,390	5.3%	33,390	47	44,400	1,232	(158)	40,000	4.0	12/11/2024
CVHM2405	860	4.9%	10,000	77	44,400	573	(287)	45,000	4.0	12/12/2024
CVIB2305	560	3.7%	190,560	103	19,400	444	(116)	17,750	4.8	07/01/2025
CVIB2402	920	0.0%	184,090	235	19,400	731	(189)	20,510	1.7	19/05/2025
CVIB2403	110	0.0%	30,620	14	19,400	43	(67)	20,510	1.7	10/10/2024
CVIB2404	230	0.0%	26,890	47	19,400	86	(144)	21,370	1.7	12/11/2024
CVIC2309	20	0.0%	127,530	11	42,600	0	(20)	52,000	10.0	07/10/2024
CVIC2313	50	150.0%	20	7	42,600	0	(50)	53,460	10.0	03/10/2024
CVIC2314	340	0.0%	3,480	98	42,600	71	(269)	54,570	5.0	02/01/2025
CVIC2401	690	0.0%	54,400	69	42,600	378	(312)	45,500	4.0	04/12/2024
CVIC2402	340	3.0%	79,670	77	42,600	160	(180)	50,000	4.0	12/12/2024
CVIC2403	170	0.0%	23,840	14	42,600	96	(74)	45,000	4.0	10/10/2024
CVNM2311	450	9.8%	4,870	103	70,700	129	(321)	75,820	9.5	07/01/2025
CVNM2314	20	-33.3%	7,420	7	70,700	0	(20)	82,350	7.6	03/10/2024
CVNM2315	620	12.7%	48,720	98	70,700	37	(583)	84,240	3.8	02/01/2025
CVNM2401	1,600	5.3%	129,570	235	70,700	1,205	(395)	63,830	7.7	19/05/2025
CVNM2402	840	10.5%	12,030	69	70,700	523	(317)	68,180	7.7	04/12/2024
CVNM2403	750	19.1%	33,750	47	70,700	329	(421)	72,530	3.9	12/11/2024
CVNM2404	1,030	24.1%	19,540	14	70,700	834	(196)	67,690	3.9	10/10/2024
CVPB2315	160	6.7%	307,260	103	19,600	70	(90)	22,170	5.4	07/01/2025
CVPB2318	30	50.0%	4,660	7	19,600	0	(30)	22,230	3.6	03/10/2024
CVPB2319	560	5.7%	49,200	98	19,600	145	(415)	22,740	1.8	02/01/2025
CVPB2401	1,310	-5.1%	187,640	235	19,600	918	(392)	19,940	1.9	19/05/2025
CVPB2402	950	5.6%	126,240	69	19,600	661	(289)	19,000	2.0	04/12/2024
CVPB2403	1,310	8.3%	124,870	159	19,600	927	(383)	19,000	2.0	04/03/2025
CVPB2404	330	10.0%	38,910	14	19,600	250	(80)	19,500	2.0	10/10/2024
CVPB2405	480	9.1%	19,790	47	19,600	319	(161)	20,000	2.0	12/11/2024
CVPB2406	550	5.8%	9,260	77	19,600	338	(212)	20,500	2.0	12/12/2024
CVRE2315	10	0.0%	15,310	11	19,200	0	(10)	30,000	8.0	07/10/2024
CVRE2319	10	-50.0%	64,790	7	19,200	0	(10)	31,780	4.0	03/10/2024
CVRE2320	120	20.0%	2,110	98	19,200	2	(118)	32,330	2.0	02/01/2025
CVRE2401	310	3.3%	33,970	69	19,200	113	(197)	21,500	4.0	04/12/2024
CVRE2402	310	6.9%	45,860	159	19,200	146	(164)	23,500	4.0	04/03/2025
CVRE2403	50	0.0%	63,040	47	19,200	11	(39)	25,000	2.0	12/11/2024
CVRE2404	40	-20.0%	54,170	14	19,200	4	(36)	22,500	2.0	10/10/2024

(*) 歐式交易方式，以現金交易

(**) PHS 採用 Black-Scholes 估價方式

長期投資股

股票代碼	證券所	現時價格	目標價*	報告日	預期 2024 年盈利 (十億越盾)
KDH	HOSE	39,350	43,700	25/09/2024	835
CTG	HOSE	36,400	40,200	18/09/2024	20,759
HPG	HOSE	26,050	28,200	06/09/2024	16,149
PVT	HOSE	28,500	31,650	26/08/2024	1,110
POW	HOSE	13,050	15,900	23/08/2024	1,181
TCB	HOSE	24,100	28,200	21/08/2024	23,965
DRI	UPCOM	12,232	14,100	20/08/2024	103
TCM	HOSE	48,300	58,500	14/08/2024	277
NT2	HOSE	19,900	22,300	09/08/2024	73
VNM	HOSE	70,700	76,100	07/08/2024	9,705
BMI	HOSE	22,750	29,200	07/08/2024	375
IJC	HOSE	13,700	17,300	06/08/2024	538
QNS	UPCOM	48,902	58,500	02/08/2024	2,202
ANV	HOSE	32,500	35,300	05/07/2024	145
DPR	HOSE	43,150	44,600	02/07/2024	350

本日報由富鑫證券股份有限公司研究部發佈，以上所有資訊乃源於可靠之消息來源，但由於證券市場瞬息萬變且受許多不可預測之因素影響，投資人應審慎投資，自負風險。

GEG	HOSE	11,700	18,300	01/07/2024	1,463
GAS	HOSE	74,000	82,900	03/06/2024	11,155
VHC	HOSE	72,500	79,300	28/05/2024	1,117
BSR	UPCOM	24,772	23,200	24/05/2024	5,111
CTD	HOSE	64,600	87,500	24/05/2024	316
IMP	HOSE	50,200	77,200	13/05/2024	383
DGC	HOSE	115,100	118,800	08/05/2024	3,864
FMC	HOSE	47,000	55,100	04/05/2024	343
PVD	HOSE	27,700	31,000	02/05/2024	780
HDB	HOSE	28,300	31,000	16/04/2024	13,140
STK	HOSE	26,650	38,550	04/04/2024	132
MSB	HOSE	12,600	20,700	19/03/2024	5,749
VIB	HOSE	19,400	27,000	07/02/2024	9,843
VHM	HOSE	44,400	63,300	26/01/2024	27,904
MSH	HOSE	47,700	55,900	17/01/2024	318
SIP	HOSE	72,600	83,400	10/01/2024	1,123
KBC	HOSE	27,950	36,000	10/01/2024	1,647
IDC	HNX	58,900	56,000	10/01/2024	2,212
VCB	HOSE	92,500	87,329	10/01/2024	37,497
BID	HOSE	50,000	55,870	10/01/2024	25,522
MBB	HOSE	25,700	29,592	10/01/2024	23,926
TPB	HOSE	16,650	24,130	10/01/2024	7,508
OCB	HOSE	12,000	19,164	10/01/2024	4,880
ACB	HOSE	26,000	31,952	10/01/2024	18,261
VPB	HOSE	19,600	25,603	10/01/2024	16,420
STB	HOSE	32,750	34,494	10/01/2024	9,865
LPB	HOSE	32,100	18,389	10/01/2024	4,731
SHB	HOSE	10,750	16,146	10/01/2024	10,044
MWG	HOSE	68,300	61,600	10/01/2024	2,325
FRT	HOSE	179,000	119,200	10/01/2024	305
DGW	HOSE	47,700	55,300	10/01/2024	665
PNJ	HOSE	99,300	101,000	10/01/2024	2,357
SAB	HOSE	58,100	83,600	10/01/2024	5,162
PLX	HOSE	45,600	42,300	10/01/2024	4,395
PVS	HNX	41,200	40,300	10/01/2024	1,136
NLG	HOSE	42,050	40,600	10/01/2024	631
VRE	HOSE	19,200	37,700	10/01/2024	4,252

資料來源: PHS 收集

*若除權交易日發生在報告日後將影響目標價

免責聲明

這份報告由富鑫證券股份公司研究員製作。以上資訊乃基於相信為可靠之來源所彙編，惟本公司不負責其完整性與準確性。本日報並不作為買賣任何股票之推薦或邀約。富鑫證券與其相關子公司、管理人員與職員皆可能持有上述之任何證券。富鑫證券（或其任何相關子公司）隨時可能對上述之任何公司進行或承攬投資銀行業務或其他業務。本報告中包含的所有意見與估計，代表我們截至此日期所作之判斷，其後若有任何因素導致更動，本公司恕不另行通知。

富鑫證券股份公司

地址：21st Floor, Phu My Hung Building, 08 Hoang Van Thai Street, Tan Phu Ward, District 7, HCMC.

電話號碼：(84-28) 5 413 5479

客服專線：(84-28) 1900 25 23 58

傳真號碼：+84 28 5413 5473

胡志明市

富美興交易室

地址：Ground Floor, CR2-08, 107 Ton Dat Tien,
Tan Phu Ward, District 7, Ho Chi Minh City

電話號碼：(84-28) 5 413 5478

傳真號碼：+84 28 5413 5473

Tan Binh 分行

地址：Park Legend Building, 251 Hoang Van Thu
Street, Ward 2, Tan Binh District, HCMC

電話號碼：(84-28) 3813 2401

傳真號碼：(84-28) 3813 2415

第三郡分行

地址：4th & 5th Floor, D&D Tower, 458 Nguyen Thi
Minh Khai, Ward 2, District 3, HCMC

電話號碼：(84-28) 382 08068

傳真號碼：(84-28) 3820 8206

第一郡分行

地址：Room 1003A, 10th Floor, No. 81-83-83B-85
Ham Nghi Street, Nguyen Thai Binh Ward,
District 1, HCMC

電話號碼：(84-28) 3 535 6060

傳真號碼：(84-28) 3 535 2912

河內市

Ha Noi 分行

地址：5th Floor, Vinafor Building, No.127 Lo
Duc, Dong Mac Ward, Hai Ba Trung
District, Ha Noi

電話號碼：(84-24) 3 933 4566

傳真號碼：(84-24) 3 933 4820

Thanh Xuan 分行

地址：5th Floor, UDIC Complex Building, N04
Hoang Dao Thuy, Trung Hoa Ward, Cau Giay
District, Ha Noi

電話號碼：(84-24) 6 250 9999

傳真號碼：(84-24) 6 250 6666

海防市

海防分行

地址：2nd Floor, Eliteco Building No.18 Tran
Hung Dao, Hoang Van Thu Ward, Hong Bang
District, Hai Phong

電話號碼：(84-225) 384 1810

傳真號碼：(84-225) 384 1801