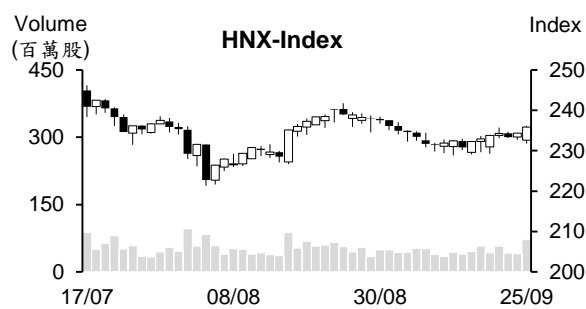
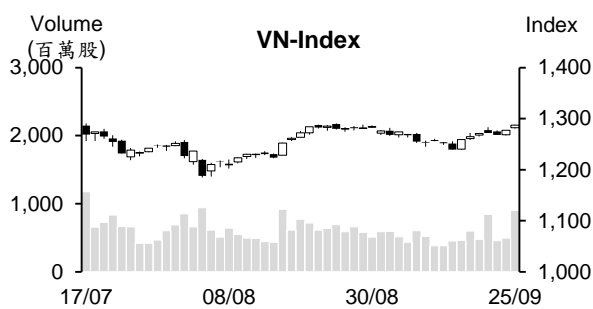


越股行情

25/09/2024	HOSE		VN30		HNX	
收盤價	1,287.48	0.82%	1,344.07	0.99%	235.84	0.65%
成交股數(百萬股)	993.23	21.46%	414.69	-18.52%	85.47	40.37%
撮合股數(百萬股)	904.46	83.09%	359.66	70.87%	71.75	77.69%
與最近 20 日的平均水位相比	552.26	63.77%	199.82	79.99%	46.59	54.00%
成交值(十億越盾)	22,803	27.22%	11,937	1.68%	1,572	39.14%
撮合成交值(十億越盾)	20,596	77.67%	10,437	71.86%	1,386	72.46%
與最近 20 日之平均比較	12,979	58.69%	6,368	63.91%	878	57.91%
上漲家數	276	58%	23	77%	94	43%
下跌家數	127	27%	7	23%	61	28%
持平家數	71	15%	0	0%	65	30%



市場概況

買盤進場意願明顯提升，推升今日 VN 指數跳空上漲後一路走升。特別是，早盤交易時段，境外資金流入數多類股，激勵國內資金也同步湧入股市，推升今日量能大幅擴增。大部分類股都上揚，其中以證券、銀行、不動產及鋼鐵類股表現最為搶眼。

技術分析

今日 VN 指數帶量上揚。雖然 VN 指數仍未突破 1290 點高點，但 VN30 指數已突破 6 月高點且出現缺口。這可能是上升缺口。我們因之預期未來幾個交易日 VN 指數可望突破 1290 點；河內部分，HNX 指數也帶量上漲，預期指數將向上測試 240-242 點。操作上建議投資人可將投資部位的持股率維持在高水位，投資標的為零售、不動產、證券、銀行、科技、肥料及橡膠等類股。

建議股名單: MSN (加碼)

(請參考第 2 頁)

當日調整股名單

次號	股票代碼	評等	評等日	現時價格	買入區間	持股表現	目標價	預期獲利	停損價	預期損失	備註
1	MSN	加碼	26/09/2024	75.50	75.50	0.0%	85.0	12.6%	72.5	-4.0%	Tín hiệu cho khả năng tạo đáy

投資組合部位

次號	股票代碼	評等	評等日	現時價格	買入區間	持股表現	目標價	預期獲利	停損價	預期損失	備註
1	PHR	加碼	29/08/2024	60.00	58.20	3.1%	62.5	7.4%	55.5	-4.6%	
2	BCM	加碼	30/08/2024	72.50	71.50	1.4%	77	7.7%	68.5	-4%	
3	MWG	加碼	05/09/2024	68.70	69.10	-0.6%	75	8.5%	66	-4%	
4	FTS	加碼	17/09/2024	45.70	43.2	5.8%	47	8.8%	41.3	-4%	
5	ELC	加碼	18/09/2024	24.40	23.8	2.5%	26	9.2%	22.6	-5%	
6	FPT	加碼	19/09/2024	134.80	134.6	0.1%	155	15%	129	-4%	
7	GVR	加碼	20/09/2024	36	35.7	0.8%	42	18%	34	-5%	
8	BSR	加碼	23/09/2024	24.033	23.812	0.9%	27	13%	22.7	-5%	
9	LPB	加碼	24/09/2024	31.8	31.4	1.3%	36	15%	30	-4%	
10	KDH	加碼	25/09/2024	39.2	38.5	1.8%	41	6%	37.4	-3%	

摩羯颱風 (YAGI) 過去後，越南經濟成長的新預期

據 UOB 銀行剛公佈有關第三季越南經濟成長的預期，摩羯颱風對北越已造成約 40 兆越盾的損失，預期其將使 2024 年越南 GDP 成長減少 0.15%。

在 Yagi 發生前，今年前八個月越南經濟出現明顯擴增，出口較去年同期成長兩個位數，貿易收支順差 185 億美元，月均零售額的成長率維持在 8.8%，FDI 執行資金成長 8% 至 142 億美元。然 Yagi 可能將影響第三季及第四季初北越地區的服務、農業及生產等領域。因此，UOB 進行調降今年越南 GDP 成長的預期。UOB 將第三季的越南 GDP 成長率由原預期的 6% 調降至 5.7%、第四季 GDP 成長率由原預期的 5.4% 調降至 5.2%、2024 年經濟成長率由原預期的 6% 調降至 5.9%。

黃金價格同步大幅上漲

9 月 25 日上午黃金戒指價格持續大幅上漲至近 8,200 萬越盾。Doji 的黃金戒指價格上漲 45 萬越盾至 8,060-8,165 萬越盾，西貢珠寶公司的黃金戒指價格為 8,000-8,130 萬越盾。另外，SJC 金條價格也上漲至每兩 8,350 萬越盾。西貢珠寶公司的 SJC 金條價格上漲 150 萬越盾至 8,150-8,350 萬越盾。

國際黃金價格上漲 19 美元至每盎司 2,657 美元 (每兩近 7,800 萬越盾，不包含稅費在內)。

美元匯率下跌

越南國家銀行 (SBV) 公佈的中心匯率在 24 日上漲 20 越盾後 25 日已下跌 12 越盾至 1 美元 24,134 越盾。以 5% 漲跌幅度，匯率區間為 22,927-25,341 越盾。SBV 交易所的美元買進價格維持在 23,400 越盾，賣出價則下跌 13 越盾至 25,290 越盾。

商業銀行的匯率也回落。Vietcombank 及 BIDV 的匯率均下跌 90 越盾至 24,350-24,720 越盾及 24,380-24,720 越盾。VietinBank 的匯率下跌 100 越盾至 24,390-24,730 越盾。至於私營銀行，Techcombank 的匯率下跌 85-127 越盾至 24,363-24,757 越盾。Sacombank 的匯率也回落 80-60 越盾至 24,390 24,750 越盾。Eximbank 的匯率下跌 100-90 越盾至 24,350-24,770 越盾。

資料來源：Cafef、Vietstock、Vietnambiz

8 月 VHC 營收為 1.17 兆越盾

據 Vinh Hoan 股份公司 (HoSE: VHC) 之公佈，8 月營收淨額為 1.17 兆越盾，較去年同期及 7 月分別增長 31% 及 5%。大部分營收均成長兩位數。VHC 業績表現優於其他同業，如 Nam Viet 股份公司 (ANV) 及 I.D.I 跨國投資開發公司 (IDI) 的營收較去年同期分別萎縮 2% 及 26%。主因受對中國的出口呈現萎縮之影響。

今年前八個月 VHC 營收成長 25% 至 8.3 兆越盾。

Pinaco 即將發放 2023 年剩下股息 (比率為 10%)

據南方電池股份公司 (Pinaco, HOSE: PAC) 之公佈，9 月 27 日為 PAC 除權交易日。公司計劃將於 10 月 18 日發放 2023 年剩下的 10% 現金股息。以近 4,650 萬流通股，預期這次 PAC 支付的股息金額將近 465 億越盾。公司已通過 2023 年股息比率為 15% 方案。公司在 2024 年 2 月已發放 5% 股息 (支付的股息金額為 230 億多越盾)。

越南化學製品集團 (Vinachem) 為 PAC 母公司 (持股率為 51.43%)。這次母公司將收到近 240 億越盾。The Furukawa Battery Co. Ltd 也為 PAC 的大股東 (持股率為 10.54%)，其股東將收到近 50 億越盾的股息。

公司計劃第三季營收將增長 41% 至 9,500 億越盾、稅前盈餘將大幅擴增 54% 至 400 億越盾。另外，公司計劃前三季營收及稅前盈餘將分別為 2.9 兆越盾及 1,230 億越盾。

存款利率持續上漲

據 2024 年 9 月 24 日 OceanBank 的最新存款利率顯示，銀行將 1 至 15 個月的年存款利率調升 0.2-0.4%、18 至 36 個月的年存款利率維持在 6.1%。這也是目前市場的最高利率。

從 9 月至今，OceanBank 已將存款利率調升兩次。OceanBank 也是目前存款利率較高的銀行之一。8 至 24 個月的年存款利率為 6.1%。SHB (期限為 36 個月)、Saigonbank (期限為 36 個月)、HDBank (期限為 18 個月) 的年存款利率也為 6.1%。NCB 的年存款利率為 6.15% (期限為 8-36 個月)。

資料來源：Fireant、Cafef

市場統計

撮合統計

推升指數上漲的前五名股票

HOSE				HNX			
股票代碼	收盤價 (越盾)	漲跌 %	影響指數 %	股票代碼	收盤價 (VND)	漲跌 %	影響指數 %
VCB	92,800	1.75%	0.17%	MBS	31,200	5.76%	0.24%
BID	50,000	1.52%	0.08%	KSV	55,500	2.78%	0.09%
MBB	25,750	1.98%	0.05%	CEO	16,100	3.21%	0.08%
HPG	26,200	1.35%	0.04%	SHS	15,600	1.96%	0.08%
VPB	19,450	1.30%	0.04%	NVB	9,300	2.20%	0.03%

拖累指數的前五名股票

HOSE				HNX			
股票代碼	收盤價 (越盾)	漲跌 %	影響指數 %	股票代碼	收盤價 (越盾)	漲跌 %	影響指數 %
VNM	69,600	-1.00%	-0.03%	IDC	58,900	-0.67%	-0.04%
GVR	36,000	-0.41%	-0.01%	NTP	65,500	-1.06%	-0.03%
NAB	17,100	-2.29%	-0.01%	TKU	15,200	-9.52%	-0.02%
VHM	44,150	-0.23%	-0.01%	GKM	18,000	-9.55%	-0.02%
VJC	104,600	-0.48%	-0.01%	VCS	65,800	-0.45%	-0.01%

前五名成交量

HOSE				HNX			
股票代碼	收盤價 (越盾)	漲跌 %	成交量 (股)	股票代碼	收盤價 (越盾)	漲跌 %	成交量 (千股)
VPB	19,450	1.30%	45,920,392	SHS	15,600	1.96%	12,602,650
HPG	26,200	1.35%	41,032,922	CEO	16,100	3.21%	11,177,244
VIX	12,000	5.26%	39,879,916	MBS	31,200	5.76%	7,580,333
MBB	25,750	1.98%	32,066,193	PVS	41,600	0.00%	3,816,509
DXG	16,250	2.85%	28,862,076	DL1	7,500	4.17%	2,758,281

前五名成交值

HOSE				HNX			
股票代碼	收盤價 (越盾)	漲跌 %	成交值 (十億越盾)	股票代碼	收盤價 (越盾)	漲跌 %	成交值 (十億越盾)
HPG	26,200	1.35%	1,076.5	MBS	31,200	5.76%	234.2
STB	32,700	2.67%	920.5	SHS	15,600	1.96%	196.3
VPB	19,450	1.30%	892.0	CEO	16,100	3.21%	180.0
MBB	25,750	1.98%	822.6	PVS	41,600	0.00%	159.5
SSI	27,450	3.20%	743.8	VGS	38,000	4.11%	65.8

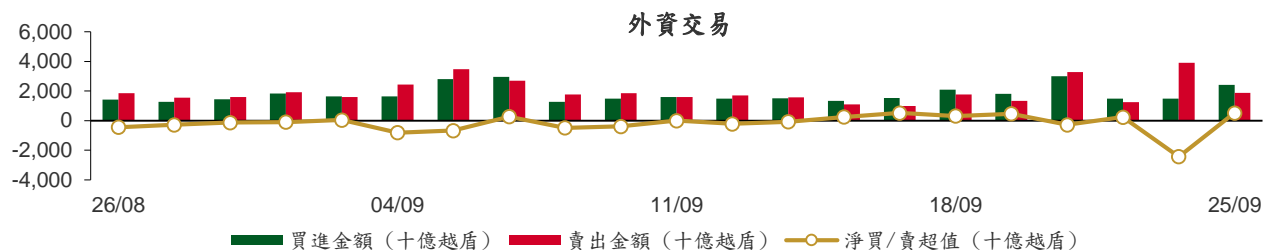
議價交易

前五名股

HOSE			HNX		
股票代碼	成交量 (股)	成交值 (十億越盾)	股票代碼	成交量 (股)	成交值 (十億越盾)
TCB	12,418,400	307.00	VFS	10,000,000	134.00
SSB	10,970,000	181.01	IDC	259,300	15.33
MSN	1,714,519	128.25	BAB	900,000	10.80
HDB	4,440,001	117.90	TPP	562,146	5.17
VJC	1,110,000	117.28	HGM	66,000	4.75

外資交易行情 (股票)

證交所	買進成交量 (百萬股)	買進金額 (十億越盾)	賣出成交量 (百萬股)	賣出金額 (十億越盾)	淨買/賣成 交易 (百萬股)	淨買/賣超值 (十億越盾)
HOSE	80.43	2,334.14	60.03	1,808.34	20.40	525.80
HNX	4.00	82.67	2.15	80.56	1.86	2.11
總計	84.43	2,416.81	62.18	1,888.90	22.25	527.91



前五名買進

HOSE				HNX			
股票代碼	收盤價 (越盾)	成交量 (股)	成交值 (十億越盾)	股票代碼	收盤價 (越盾)	成交量 (股)	成交值 (十億越盾)
FPT	134,800	2,357,003	316.50	SHS	15,600	1,728,700	26.99
VCB	92,800	1,375,364	127.08	IDC	58,900	265,200	15.68
SSI	27,450	4,589,500	125.03	CEO	16,100	826,100	13.30
MWG	68,700	1,755,900	120.09	MBS	31,200	291,500	8.95
VCI	35,600	3,202,700	113.37	VGS	38,000	128,200	4.83

前五名賣出

HOSE				HNX			
股票代碼	收盤價 (越盾)	成交量 (股)	成交值 (十億越盾)	股票代碼	收盤價 (越盾)	成交量 (股)	成交值 (十億越盾)
FPT	134,800	2,024,696	271.76	IDC	58,900	578,263	34.21
VPB	19,450	5,852,700	113.61	PVS	41,600	688,900	28.80
VCB	92,800	1,091,256	100.57	CEO	16,100	253,200	4.09
HPG	26,200	3,797,815	99.57	TNG	26,400	157,101	4.00
STB	32,700	3,030,100	97.31	BVS	43,200	64,500	2.83

前五名淨買超

HOSE				HNX			
股票代碼	收盤價 (越盾)	淨買超股數 (股)	淨買超值 (十億越盾)	股票代碼	收盤價 (越盾)	淨買超股數 (股)	淨買超值 (十億越盾)
VCI	35,600	2,543,500	90.06	SHS	15,600	1,678,300	26.21
MWG	68,700	1,232,954	84.36	CEO	16,100	572,900	9.21
TCB	23,800	3,314,100	79.03	MBS	31,200	291,500	8.95
SSI	27,450	2,389,108	64.84	VGS	38,000	120,870	4.56
VIX	12,000	4,174,587	49.23	LAS	23,400	106,300	2.49

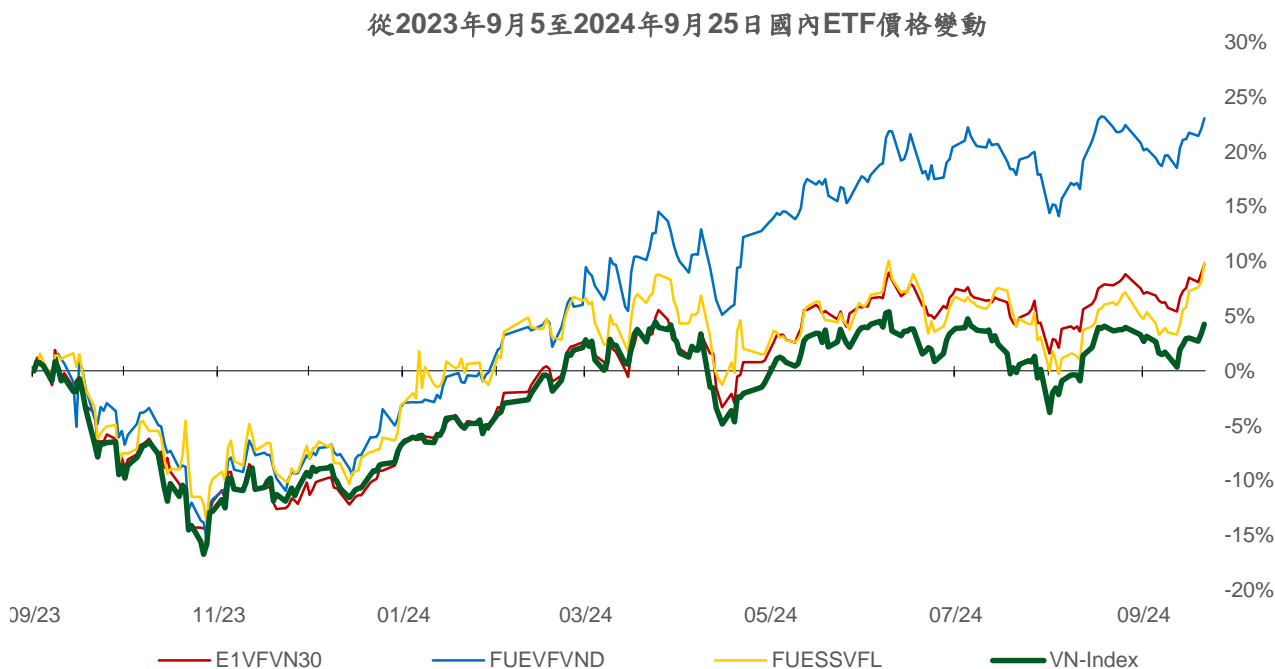
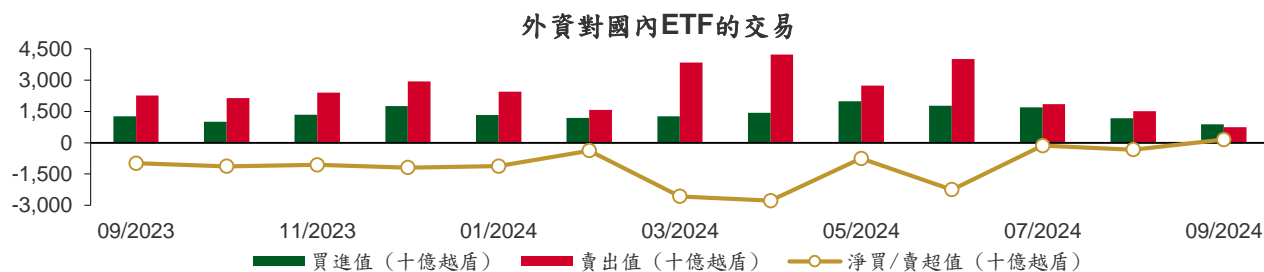
前五名淨賣超

HOSE				HNX			
股票代碼	收盤價 (越盾)	淨賣超股數 (股)	淨賣超值 (十億越盾)	股票代碼	收盤價 (越盾)	淨賣超股數 (股)	淨賣超值 (十億越盾)
HPG	26,200	(2,496,015)	(65.40)	PVS	41,600	(672,200)	(28.11)
STB	32,700	(1,891,500)	(60.79)	IDC	58,900	(313,063)	(18.53)
VNM	69,600	(479,144)	(33.50)	BVS	43,200	(47,600)	(2.09)
MSB	11,950	(2,677,000)	(31.97)	TNG	26,400	(42,351)	(0.98)
KBC	28,050	(831,500)	(23.39)	TIG	13,700	(47,500)	(0.65)

ETF 交易

價格統計				
ETF 代碼	收盤價 (越盾)	漲跌 (%)	成交量 (股)	成交值 (十億越盾)
E1VFN30	23,460	0.8%	1,707,157	40.01
FUEMAV30	16,140	1.0%	184,904	2.98
FUESSV30	16,710	1.0%	19,220	0.32
FUESSV50	20,070	1.1%	19,000	0.38
FUESSVFL	21,590	1.6%	809,252	17.37
FUEVFN30	33,720	0.8%	1,113,997	37.50
FUEVN100	17,990	1.1%	241,227	4.33
FUEIP100	8,560	0.6%	310	0.00
FUEKIV30	9,000	0.4%	1,417,703	12.73
FUEDCMID	12,100	0.8%	14,102	0.17
FUEKIVFS	12,730	0.2%	20,000	0.25
FUEMAVND	14,120	-0.1%	2,300	0.03
FUEFCV50	12,500	0.6%	4,600	0.06
FUEBFVND	12,510	0.0%	0	0.00
FUEKIVND	12,750	0.8%	100	0.00
FUEABVND	10,200	0.0%	0	0.00
總計			5,553,872	116.15

外資交易			
ETF 代碼	買進金額 (十億越盾)	賣出金額 (十億越盾)	淨買/賣超值 (十億越盾)
E1VFN30	17.52	26.10	(8.58)
FUEMAV30	0.02	2.90	(2.88)
FUESSV30	0.23	0.00	0.23
FUESSV50	0.35	0.02	0.33
FUESSVFL	0.01	16.69	(16.68)
FUEVFN30	33.95	4.25	29.70
FUEVN100	3.95	0.00	3.95
FUEIP100	0.00	0.00	0.00
FUEKIV30	12.73	12.58	0.15
FUEDCMID	0.08	0.05	0.03
FUEKIVFS	0.25	0.25	0.00
FUEMAVND	0.02	0.03	(0.01)
FUEFCV50	0.00	0.00	0.00
FUEBFVND	0.00	0.00	0.00
FUEKIVND	0.00	0.00	0.00
FUEABVND	0.00	0.00	0.00
總計	69.12	62.87	6.25



權證資訊

權證代碼 (*)	收盤價 (越盾)	漲跌 (%)	成交量	到期的天數	標的股票之價格 (越盾)	權證理論價格 (越盾) (**)	與收盤價的差異 (越盾)	履約價格(越盾)	行使比例 n:1	最後交易日
CACB2305	1,160	4.5%	204,610	12	26,200	1,212	52	20,160	5.0	07/10/2024
CACB2402	380	-5.0%	65,220	15	26,200	290	(90)	26,000	2.0	10/10/2024
CFPT2314	5,860	0.0%	19,480	104	134,800	5,716	(144)	86,350	8.6	07/01/2025
CFPT2317	3,630	0.6%	12,220	55	134,800	3,690	60	87,210	13.0	19/11/2024
CFPT2401	1,840	-2.1%	40,030	70	134,800	1,474	(366)	124,770	8.6	04/12/2024
CHPG2331	200	11.1%	256,550	12	26,200	181	(19)	25,450	5.5	07/10/2024
CHPG2332	330	10.0%	72,690	43	26,200	210	(120)	25,910	5.5	07/11/2024
CHPG2333	400	8.1%	50,360	71	26,200	223	(177)	26,360	5.5	05/12/2024
CHPG2334	500	2.0%	39,100	104	26,200	179	(321)	26,810	7.3	07/01/2025
CHPG2338	50	25.0%	8,590	8	26,200	29	(21)	27,270	3.6	03/10/2024
CHPG2339	1,210	8.0%	46,690	99	26,200	561	(649)	27,470	1.8	02/01/2025
CHPG2342	650	8.3%	34,860	55	26,200	496	(154)	21,820	9.1	19/11/2024
CHPG2402	1,390	2.2%	28,910	236	26,200	605	(785)	28,180	2.7	19/05/2025
CHPG2403	390	2.6%	119,450	160	26,200	150	(240)	30,500	4.0	04/03/2025
CHPG2404	10	0.0%	133,790	15	26,200	0	(10)	32,000	2.0	10/10/2024
CHPG2405	60	50.0%	363,540	48	26,200	5	(55)	33,000	2.0	12/11/2024
CMBB2315	1,730	6.8%	238,910	104	25,750	1,630	(100)	19,570	3.9	07/01/2025
CMBB2402	2,130	9.2%	105,740	236	25,750	1,779	(351)	23,480	2.0	19/05/2025
CMBB2403	1,790	13.3%	28,550	70	25,750	1,528	(262)	23,000	2.0	04/12/2024
CMBB2404	2,040	7.9%	13,470	160	25,750	1,584	(456)	23,500	2.0	04/03/2025
CMSN2313	70	0.0%	205,460	12	75,500	48	(22)	80,000	10.0	07/10/2024
CMSN2316	70	-58.8%	3,540	8	75,500	3	(67)	83,980	10.0	03/10/2024
CMSN2317	700	-2.8%	490	99	75,500	225	(475)	86,870	8.0	02/01/2025
CMSN2401	940	2.2%	71,770	160	75,500	560	(380)	82,000	8.0	04/03/2025
CMSN2402	490	16.7%	27,740	48	75,500	254	(236)	83,000	5.0	12/11/2024
CMSN2403	430	7.5%	80,330	78	75,500	176	(254)	90,000	5.0	12/12/2024
CMWG2314	1,920	0.5%	42,930	104	68,700	1,802	(118)	51,590	9.9	07/01/2025
CMWG2401	2,580	-0.8%	20,520	236	68,700	2,515	(65)	65,480	4.0	19/05/2025
CMWG2402	1,730	3.0%	6,880	70	68,700	1,504	(226)	63,490	5.0	04/12/2024
CMWG2403	2,130	-0.9%	6,300	160	68,700	1,821	(309)	64,490	5.0	04/03/2025
CMWG2404	720	-13.3%	20,650	15	68,700	622	(98)	67,960	4.0	10/10/2024
CPOW2314	170	142.9%	145,240	8	13,050	109	(61)	13,110	2.0	03/10/2024
CPOW2315	650	18.2%	7,490	99	13,050	335	(315)	13,460	2.0	02/01/2025
CSHB2305	20	0.0%	30	8	10,550	0	(20)	12,020	4.8	03/10/2024
CSHB2306	620	0.0%	4,230	99	10,550	63	(557)	12,240	1.9	02/01/2025
CSTB2328	370	12.1%	197,490	104	32,700	257	(113)	33,000	8.0	07/01/2025
CSTB2332	30	50.0%	65,870	8	32,700	3	(27)	35,890	5.0	03/10/2024
CSTB2333	940	16.1%	34,550	99	32,700	456	(484)	36,110	2.0	02/01/2025
CSTB2337	830	7.8%	255,210	55	32,700	840	10	27,000	7.0	19/11/2024
CSTB2402	1,850	7.6%	184,070	236	32,700	1,620	(230)	30,000	3.0	19/05/2025
CSTB2403	990	12.5%	12,630	70	32,700	862	(128)	30,000	4.0	04/12/2024
CSTB2404	1,200	7.1%	44,580	160	32,700	916	(284)	31,000	4.0	04/03/2025
CSTB2405	990	22.2%	40,660	48	32,700	789	(201)	32,500	2.0	12/11/2024
CSTB2406	800	19.4%	10,550	15	32,700	782	(18)	31,500	2.0	10/10/2024
CSTB2407	590	13.5%	16,110	78	32,700	438	(152)	33,000	4.0	12/12/2024
CTCB2310	1,790	4.7%	75,600	12	23,800	1,756	(34)	16,970	3.9	07/10/2024
CTCB2402	440	12.8%	105,160	78	23,800	135	(305)	27,500	2.0	12/12/2024
CTPB2306	170	21.4%	72,210	8	15,600	50	(120)	16,140	1.6	03/10/2024
CTPB2402	950	8.0%	20,380	70	15,600	683	(267)	15,020	1.6	04/12/2024
CVHM2313	30	0.0%	20,250	12	44,150	1	(29)	50,000	10.0	07/10/2024
CVHM2317	20	-50.0%	54,340	8	44,150	0	(20)	52,350	8.0	03/10/2024
CVHM2318	330	6.5%	5,760	99	44,150	89	(241)	53,460	5.0	02/01/2025

本日報由富鑫證券股份有限公司研究部發佈，以上所有資訊乃源於可靠之消息來源，但由於證券市場瞬息萬變且受許多不可預測之因素影響，投資人應審慎投資、自負風險。

CVHM2402	1,710	-1.2%	9,630	160	44,150	1,295	(415)	41,500	4.0	04/03/2025
CVHM2403	1,470	1.4%	53,090	70	44,150	1,167	(303)	40,500	4.0	04/12/2024
CVHM2404	1,320	-2.2%	49,900	48	44,150	1,183	(137)	40,000	4.0	12/11/2024
CVHM2405	820	-3.5%	53,840	78	44,150	546	(274)	45,000	4.0	12/12/2024
CVIB2305	540	25.6%	273,830	104	19,450	453	(87)	17,750	4.8	07/01/2025
CVIB2402	920	33.3%	348,080	236	19,450	747	(173)	20,510	1.7	19/05/2025
CVIB2403	110	83.3%	11,160	15	19,450	52	(58)	20,510	1.7	10/10/2024
CVIB2404	230	76.9%	50,480	48	19,450	94	(136)	21,370	1.7	12/11/2024
CVIC2309	20	0.0%	2,900	12	42,600	0	(20)	52,000	10.0	07/10/2024
CVIC2313	20	-33.3%	32,290	8	42,600	0	(20)	53,460	10.0	03/10/2024
CVIC2314	340	0.0%	370	99	42,600	72	(268)	54,570	5.0	02/01/2025
CVIC2401	690	0.0%	26,170	70	42,600	383	(307)	45,500	4.0	04/12/2024
CVIC2402	330	0.0%	50,010	78	42,600	163	(167)	50,000	4.0	12/12/2024
CVIC2403	170	-19.1%	182,560	15	42,600	104	(66)	45,000	4.0	10/10/2024
CVNM2311	410	-4.7%	54,310	104	69,600	100	(310)	75,820	9.5	07/01/2025
CVNM2314	30	0.0%	26,670	8	69,600	0	(30)	82,350	7.6	03/10/2024
CVNM2315	550	-6.8%	66,710	99	69,600	26	(524)	84,240	3.8	02/01/2025
CVNM2401	1,520	4.1%	146,050	236	69,600	1,093	(427)	63,830	7.7	19/05/2025
CVNM2402	760	-6.2%	84,390	70	69,600	429	(331)	68,180	7.7	04/12/2024
CVNM2403	630	-10.0%	41,630	48	69,600	236	(394)	72,530	3.9	12/11/2024
CVNM2404	830	-14.4%	55,470	15	69,600	606	(224)	67,690	3.9	10/10/2024
CVPB2315	150	0.0%	307,170	104	19,450	65	(85)	22,170	5.4	07/01/2025
CVPB2318	20	0.0%	126,190	8	19,450	0	(20)	22,230	3.6	03/10/2024
CVPB2319	530	12.8%	10,940	99	19,450	133	(397)	22,740	1.8	02/01/2025
CVPB2401	1,380	6.2%	46,970	236	19,450	878	(502)	19,940	1.9	19/05/2025
CVPB2402	900	16.9%	46,950	70	19,450	617	(283)	19,000	2.0	04/12/2024
CVPB2403	1,210	10.0%	69,570	160	19,450	883	(327)	19,000	2.0	04/03/2025
CVPB2404	300	15.4%	14,100	15	19,450	218	(82)	19,500	2.0	10/10/2024
CVPB2405	440	18.9%	30,800	48	19,450	290	(150)	20,000	2.0	12/11/2024
CVPB2406	520	15.6%	6,420	78	19,450	312	(208)	20,500	2.0	12/12/2024
CVRE2315	10	0.0%	12,330	12	19,100	0	(10)	30,000	8.0	07/10/2024
CVRE2319	20	100.0%	67,540	8	19,100	0	(20)	31,780	4.0	03/10/2024
CVRE2320	100	-23.1%	22,240	99	19,100	2	(98)	32,330	2.0	02/01/2025
CVRE2401	300	0.0%	14,270	70	19,100	108	(192)	21,500	4.0	04/12/2024
CVRE2402	290	-6.5%	68,690	160	19,100	141	(149)	23,500	4.0	04/03/2025
CVRE2403	50	-16.7%	32,750	48	19,100	11	(39)	25,000	2.0	12/11/2024
CVRE2404	50	0.0%	11,360	15	19,100	4	(46)	22,500	2.0	10/10/2024

(*) 歐式交易方式，以現金交易

(**) PHS 採用 Black-Scholes 估價方式

長期投資股

股票代碼	證券所	現時價格	目標價*	報告日	預期 2024 年盈利 (十億越盾)
KDH	HOSE	39,200	43,700	25/09/2024	835
CTG	HOSE	36,000	40,200	18/09/2024	20,759
HPG	HOSE	26,200	28,200	06/09/2024	16,149
PVT	HOSE	28,150	31,650	26/08/2024	1,110
POW	HOSE	13,050	15,900	23/08/2024	1,181
TCB	HOSE	23,800	28,200	21/08/2024	23,965
DRI	UPCOM	11,817	14,100	20/08/2024	103
TCM	HOSE	46,850	58,500	14/08/2024	277
NT2	HOSE	19,950	22,300	09/08/2024	73
VNM	HOSE	69,600	76,100	07/08/2024	9,705
BMI	HOSE	22,800	29,200	07/08/2024	375
IJC	HOSE	14,250	17,300	06/08/2024	538
QNS	UPCOM	48,753	58,500	02/08/2024	2,202
ANV	HOSE	32,150	35,300	05/07/2024	145
DPR	HOSE	42,900	44,600	02/07/2024	350

本日報由富鑫證券股份有限公司研究部發佈，以上所有資訊乃源於可靠之消息來源，但由於證券市場瞬息萬變且受許多不可預測之因素影響，投資人應審慎投資，自負風險。

GEG	HOSE	11,750	18,300	01/07/2024	1,463
GAS	HOSE	73,800	82,900	03/06/2024	11,155
VHC	HOSE	72,500	79,300	28/05/2024	1,117
BSR	UPCOM	24,033	23,200	24/05/2024	5,111
CTD	HOSE	64,200	87,500	24/05/2024	316
IMP	HOSE	50,300	77,200	13/05/2024	383
DGC	HOSE	115,500	118,800	08/05/2024	3,864
FMC	HOSE	47,100	55,100	04/05/2024	343
PVD	HOSE	27,600	31,000	02/05/2024	780
HDB	HOSE	27,250	31,000	16/04/2024	13,140
STK	HOSE	26,900	38,550	04/04/2024	132
MSB	HOSE	11,950	20,700	19/03/2024	5,749
VIB	HOSE	19,450	27,000	07/02/2024	9,843
VHM	HOSE	44,150	63,300	26/01/2024	27,904
MSH	HOSE	47,600	55,900	17/01/2024	318
SIP	HOSE	73,900	83,400	10/01/2024	1,123
KBC	HOSE	28,050	36,000	10/01/2024	1,647
IDC	HNX	58,900	56,000	10/01/2024	2,212
VCB	HOSE	92,800	87,329	10/01/2024	37,497
BID	HOSE	50,000	55,870	10/01/2024	25,522
MBB	HOSE	25,750	29,592	10/01/2024	23,926
TPB	HOSE	15,600	24,130	10/01/2024	7,508
OCB	HOSE	11,650	19,164	10/01/2024	4,880
ACB	HOSE	26,200	31,952	10/01/2024	18,261
VPB	HOSE	19,450	25,603	10/01/2024	16,420
STB	HOSE	32,700	34,494	10/01/2024	9,865
LPB	HOSE	31,800	18,389	10/01/2024	4,731
SHB	HOSE	10,550	16,146	10/01/2024	10,044
MWG	HOSE	68,700	61,600	10/01/2024	2,325
FRT	HOSE	178,600	119,200	10/01/2024	305
DGW	HOSE	48,300	55,300	10/01/2024	665
PNJ	HOSE	99,600	101,000	10/01/2024	2,357
SAB	HOSE	57,400	83,600	10/01/2024	5,162
PLX	HOSE	45,400	42,300	10/01/2024	4,395
PVS	HNX	41,600	40,300	10/01/2024	1,136
NLG	HOSE	42,400	40,600	10/01/2024	631
VRE	HOSE	19,100	37,700	10/01/2024	4,252

資料來源: PHS 收集

*若除權交易日發生在報告日後將影響目標價

免責聲明

這份報告由富鑫證券股份公司研究員製作。以上資訊乃基於相信為可靠之來源所彙編，惟本公司不負責其完整性與準確性。本日報並不作為買賣任何股票之推薦或邀約。富鑫證券與其相關子公司、管理人員與職員皆可能持有上述之任何證券。富鑫證券（或其任何相關子公司）隨時可能對上述之任何公司進行或承攬投資銀行業務或其他業務。本報告中包含的所有意見與估計，代表我們截至此日期所作之判斷，其後若有任何因素導致更動，本公司恕不另行通知。

富鑫證券股份公司

地址：21st Floor, Phu My Hung Building, 08 Hoang Van Thai Street, Tan Phu Ward, District 7, HCMC.

電話號碼：(84-28) 5 413 5479

客服專線：(84-28) 1900 25 23 58

傳真號碼：+84 28 5413 5473

胡志明市

富美興交易室

地址：Ground Floor, CR2-08, 107 Ton Dat Tien,
Tan Phu Ward, District 7, Ho Chi Minh City

電話號碼：(84-28) 5 413 5478

傳真號碼：+84 28 5413 5473

Tan Binh 分行

地址：Park Legend Building, 251 Hoang Van Thu
Street, Ward 2, Tan Binh District, HCMC

電話號碼：(84-28) 3813 2401

傳真號碼：(84-28) 3813 2415

第三郡分行

地址：4th & 5th Floor, D&D Tower, 458 Nguyen Thi
Minh Khai, Ward 2, District 3, HCMC

電話號碼：(84-28) 382 08068

傳真號碼：(84-28) 3820 8206

第一郡分行

地址：Room 1003A, 10th Floor, No. 81-83-83B-85
Ham Nghi Street, Nguyen Thai Binh Ward,
District 1, HCMC

電話號碼：(84-28) 3 535 6060

傳真號碼：(84-28) 3 535 2912

河內市

Ha Noi 分行

地址：5th Floor, Vinafor Building, No.127 Lo
Duc, Dong Mac Ward, Hai Ba Trung
District, Ha Noi

電話號碼：(84-24) 3 933 4566

傳真號碼：(84-24) 3 933 4820

Thanh Xuan 分行

地址：5th Floor, UDIC Complex Building, N04
Hoang Dao Thuy, Trung Hoa Ward, Cau Giay
District, Ha Noi

電話號碼：(84-24) 6 250 9999

傳真號碼：(84-24) 6 250 6666

海防市

海防分行

地址：2nd Floor, Eliteco Building No.18 Tran
Hung Dao, Hoang Van Thu Ward, Hong Bang
District, Hai Phong

電話號碼：(84-225) 384 1810

傳真號碼：(84-225) 384 1801