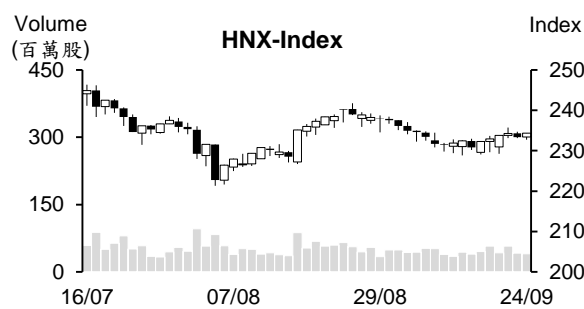
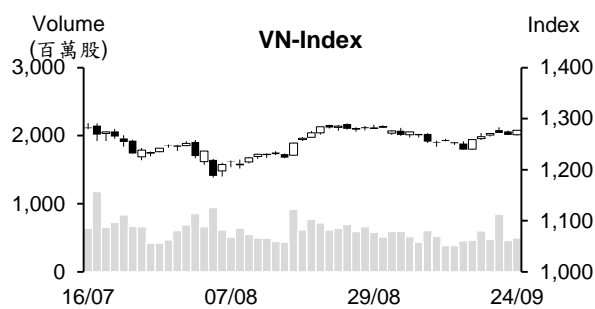


越股行情

24/09/2024	HOSE		VN30		HNX	
收盤價	1,276.99	0.67%	1,330.87	0.74%	234.32	0.40%
成交股數(百萬股)	817.77	44.87%	508.92	129.38%	60.89	38.27%
撮合股數(百萬股)	494.00	8.34%	210.49	14.81%	40.38	-2.50%
與最近 20 日的平均水位相比	541.66	-8.80%	193.63	8.71%	45.78	-11.80%
成交值(十億越盾)	17,924	38.87%	11,740	82.42%	1,130	32.41%
撮合成交值(十億越盾)	11,592	10.82%	6,073	14.90%	804	4.60%
與最近 20 日之平均比較	12,779	-9.29%	6,221	-2.38%	861	-6.67%
上漲家數	256	54%	25	83%	89	41%
下跌家數	119	25%	3	10%	56	26%
持平家數	95	20%	2	7%	74	34%



市場概況

越股在昨日震盪後今日上漲。早盤交易時段，盤勢呈現量縮橫向游走。然而，午盤交易時段，銀行族群在買盤進場意願回升下轉強，其後資金也擴散至不動產、工業不動產、橡膠、營建、零售及證券等類股，推升指數一路走升並最終以當天最高點作收。至於外資之交易，大股東透過議價方式轉讓 VIB 股，使今日外資的淨賣超金額大幅上升。不過，若不含該筆交易在內，外資仍維持加碼。

技術分析

VN 指數回升且形成“Bullish Engulfing 型態”，量能同步擴增。這意味著最近兩個交易日盤勢的整理可能結束。若未來幾個交易日，買盤力道轉強，VN 指數將有機會突破 1290 點關卡；河內部分，HNX 指數也上漲。與 HOSE 盤勢相似，指數可能將向上測試 240-242 點。操作上建議投資人可持續加碼（調升部位至高比率），投資標的為零售、不動產、證券、銀行、科技、肥料及橡膠等類股。

建議股名單: DPG (獲利了結) – KDH (加碼)

(請參考第 2 頁)

當日調整股名單

次號	股票代碼	評等	評等日	現時價格	買入區間	持股表現	目標價	預期獲利	停損價	預期損失	備註
1	DPG	獲利了結	25/09/2024	57.90	53.70	7.8%	58.0	8.0%	51	-5.0%	到目標價。
2	KDH	加碼	25/09/2024	38.50	38.50	0.0%	41.0	6.5%	37.4	-2.9%	積累上漲動能。

投資組合部位

次號	股票代碼	評等	評等日	現時價格	買入區間	持股表現	目標價	預期獲利	停損價	預期損失	備註
1	PHR	加碼	29/08/2024	60.20	58.20	3.4%	62.5	7.4%	55.5	-4.6%	
2	BCM	加碼	30/08/2024	72.00	71.50	0.7%	77	7.7%	68.5	-4%	
3	MWG	加碼	05/09/2024	68.10	69.10	-1.4%	75	8.5%	66	-4%	
4	FTS	加碼	17/09/2024	45.00	43.2	4.2%	47	8.8%	41.3	-4%	
5	ELC	加碼	18/09/2024	24.40	23.8	2.5%	26	9.2%	22.6	-5%	
6	FPT	加碼	19/09/2024	134.50	134.6	-0.1%	155	15%	129	-4%	
7	GVR	加碼	20/09/2024	36.15	35.7	1.3%	42	18%	34	-5%	
8	BSR	加碼	23/09/2024	23.891	23.812	0.3%	27	13%	22.7	-5%	
9	LPB	加碼	24/09/2024	31.7	31.4	1.0%	36	15%	30	-4%	

2024 年前九個月木材及林業製品的出口金額約 121.5 億美元

農業及農村發展部消息指出，木材及林業產品的月均出口金額近 14 億美元，推升今年前九個月其出口金額約 121.5 億美元，較去年同期成長 17.2%；進口金額亦同步增長 24.9% 至 20.05 億美元。總計，木材及林業產品的貿易順差約 101.45 億美元。預期今年木材及林產品的出口額可望達成設定的目標。

除了越南木材及木材製品對韓國及日本的出口金額較去年同期分別萎縮 2.7% 及 1.4% 之外，其他核心出口市場維持大幅成長。

SJC 黃金價格上漲 150 萬越盾

9 月 24 日上午國內黃金價格持續大幅上漲 150 萬越盾至每兩 8,150-8,350 萬越盾。黃金戒指價格也持續上漲每兩 20-30 萬越盾，創下歷史新高。SJC 公司及 PNJ 公司的黃金戒指價格上漲 30 萬越南盾至 7,980-8,120 萬越盾及 8,030 8,140 萬越盾。Bao Tin Minh Chau 及 DOJI 公司的黃金戒指價格分別為 8,008 8,118 萬越盾及 8,010-8,120 萬越盾。

9 月 24 日匯率上漲

9 月 24 日越南國家銀行 (SBV) 公佈的中心匯率為 1 美元 24,146 越盾，較 23 日上漲 20 越盾。以 5% 漲跌幅度，匯率區間為 22,939 - 25,353 越盾。SBV 交易所的匯率上漲 21 越盾至 23,400 - 25,303 越盾。

大部分銀行匯率也上漲 50 越盾。24 日美元買進價格普遍為 24,438 - 24,490 越盾 (VietinBank 的美元美金價格最高)、賣出價格普遍為 24,810 - 24,860 越盾 (Vietcombank 及 BIDV 的賣出價格最低)。黑市匯率為 24,870 - 24,970 越盾，較 23 日上漲 20 越盾。

資料來源：Cafef、Vietstock、Vietnambiz

MWG 營收為 4 個月以來之最高

據世界移動投資股份公司 (HoSE: MWG) 之公佈，今年前八個月營收較去年同期成長 15% 至 87.967 兆越盾，達成年度計劃 (125 兆越盾) 的 70%。其中 8 月 MWG 營收為 11.43 兆越盾，較去年同期及 7 月分別成長 15% 及 5%，為 4 個月以來之最高。

今年前八個月世界手機 (包括 Topzone 在內) 及電器部門的營收總額為 58.9 兆越盾，較去年同期成長 7%。其中 8 月 MWG 手機、電腦、電器銷售額為 7.5 兆越盾左右，較去年同期成長 10% 及較 7 月成長近 5%。

對於百貨部門，今年前八個月營收成長 38% 至 26.7 兆越盾。其中 8 月營收逾 3.6 兆越盾，較 7 月略微擴增，較去年同期成長 25%。

SHB 計劃公開發行 5 兆越盾債券，債券年利率將為 8.2%

9 月 23 日西貢河內銀行 (SHB) 剛公佈有關董事會通過 2024 年債券發行之決議。公司計劃發行 5 兆越盾債券。第一次將於 2024 年第四季發行、第二次將於 2024 年第四季至 2025 年第一季發行。預期債券利率為 8.2%，較目前 SHB 最高的存款利率高出 2.4%。

從 2024 年初至今，SHB 已發行 3 次債券 (債券面額為 10 億越盾)，募集資金為 4 兆越盾，發行期限為 3 年 (到期日為 2027 年)。

今年前八個月 Imexpharm 獲利為 2,130 億越盾

Imexpharm 藥品股份公司 (HOSE: IMP) 消息指出，8 月公司營收淨額為 1,770 億越盾，較 7 月 (1,590 億越盾) 成長 11%，但較去年同期的高水位呈現趨緩。今年前八個月公司營收增長 10% 至 1.344 兆越盾、稅前盈餘則縮減 18% 至 2,130 億越盾。

IMP 計劃 2024 年營收將為 2.365 兆越盾及稅前盈餘將為 4,230 億越盾。總計，今年前八個月公司營收及獲利分別達成年度計劃的 57% 及 50%。

資料來源：Cafef、Vietnambiz

市場統計

撮合統計

推升指數上漲的前五名股票

HOSE				HNX			
股票代碼	收盤價 (越盾)	漲跌 %	影響指數 %	股票代碼	收盤價 (VND)	漲跌 %	影響指數 %

本日報由富鑫證券股份有限公司研究部發佈，以上所有資訊乃源於可靠之消息來源，但由於證券市場瞬息萬變且受許多不可預測之因素影響，投資人應審慎投資、自負風險。

BID	49,250	1.13%	0.06%	KSV	54,000	3.25%	0.11%
VHM	44,250	1.37%	0.05%	IDC	59,300	1.54%	0.09%
GVR	36,150	1.69%	0.05%	MBS	29,500	2.08%	0.08%
MBB	25,250	1.81%	0.05%	VIF	17,800	3.49%	0.07%
STB	31,850	3.41%	0.04%	SHS	15,300	1.32%	0.05%

拖累指數的前五名股票

HOSE				HNX			
股票代碼	收盤價 (越盾)	漲跌 %	影響指數 %	股票代碼	收盤價 (越盾)	漲跌 %	影響指數 %
VNM	70,300	-0.21%	-0.01%	GKM	19,900	-9.95%	-0.02%
VCF	210,500	-4.75%	-0.01%	DHT	71,000	-1.11%	-0.02%
BMP	124,500	-2.66%	-0.01%	DL1	7,200	-6.49%	-0.02%
ITA	2,400	-6.98%	0.00%	PMC	85,500	-4.68%	-0.01%
BWE	47,300	-1.25%	0.00%	THD	35,700	-0.28%	-0.01%

前五名成交量

HOSE				HNX			
股票代碼	收盤價 (越盾)	漲跌 %	成交量 (股)	股票代碼	收盤價 (越盾)	漲跌 %	成交量 (千股)
VPB	19,200	1.05%	37,617,818	SHS	15,300	1.32%	5,532,363
STB	31,850	3.41%	24,843,287	MBS	29,500	2.08%	3,361,283
VIB	19,100	3.24%	19,068,331	PVS	41,600	0.73%	2,867,991
MBB	25,250	1.81%	17,594,166	DL1	7,200	-6.49%	2,566,542
ACB	25,800	0.58%	12,786,286	CEO	15,600	0.65%	2,505,370

前五名成交值

HOSE				HNX			
股票代碼	收盤價 (越盾)	漲跌 %	成交值 (十億越盾)	股票代碼	收盤價 (越盾)	漲跌 %	成交值 (十億越盾)
STB	31,850	3.41%	781.0	PVS	41,600	0.73%	118.5
VPB	19,200	1.05%	717.4	MBS	29,500	2.08%	98.2
MWG	68,100	1.19%	452.8	IDC	59,300	1.54%	94.1
MBB	25,250	1.81%	440.5	SHS	15,300	1.32%	84.0
VIB	19,100	3.24%	354.3	CEO	15,600	0.65%	39.1

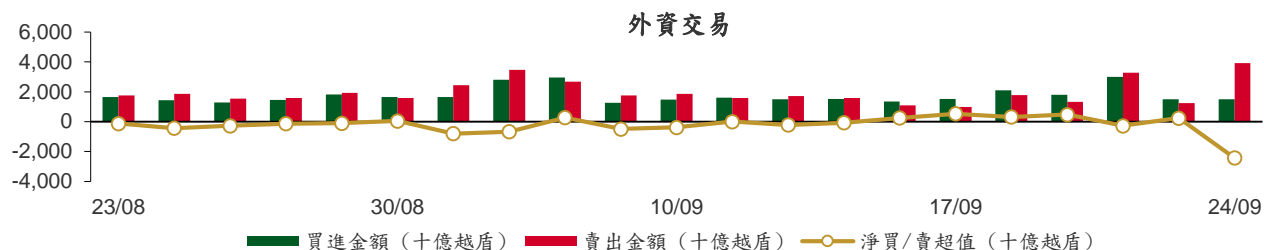
議價交易

前五名股

HOSE			HNX		
股票代碼	成交量 (股)	成交值 (十億越盾)	股票代碼	成交量 (股)	成交值 (十億越盾)
VIB	148,000,001	2,664.00	VFS	12,493,900	166.09
SSB	102,410,787	1,521.87	HUT	5,000,000	80.00
VHM	4,700,025	198.14	SCG	467,000	30.36
TCB	7,995,000	186.10	CTP	300,000	10.02
STB	6,100,000	175.25	BAB	690,000	8.28

外資交易行情 (股票)

證交所	買進成交量 (百萬股)	買進金額 (十億越盾)	賣出成交量 (百萬股)	賣出金額 (十億越盾)	淨買/賣成 交易 (百萬股)	淨買/賣超值 (十億越盾)
HOSE	55.57	1,446.61	196.72	3,877.84	(141.15)	(2,431.23)
HNX	1.71	49.24	1.35	41.84	0.37	7.40
總計	57.28	1,495.85	198.06	3,919.68	(140.78)	(2,423.83)



前五名買進

HOSE				HNX			
股票代碼	收盤價 (越盾)	成交量 (股)	成交值 (十億越盾)	股票代碼	收盤價 (越盾)	成交量 (股)	成交值 (十億越盾)
FPT	134,500	1,187,150	159.15	IDC	59,300	323,005	19.13
MWG	68,100	2,084,900	142.09	MBS	29,500	468,100	13.70
MSB	11,600	9,416,700	100.99	SHS	15,300	685,900	10.40
ACB	25,800	3,553,600	97.37	NTP	66,200	39,500	2.57
STB	31,850	2,398,649	75.65	TNG	26,000	30,700	0.79

前五名賣出

HOSE				HNX			
股票代碼	收盤價 (越盾)	成交量 (股)	成交值 (十億越盾)	股票代碼	收盤價 (越盾)	成交量 (股)	成交值 (十億越盾)
VIB	19,100	148,000,036	2,664.00	IDC	59,300	266,800	15.73
FPT	134,500	1,088,218	145.70	PVS	41,600	281,500	11.62
VPB	19,200	5,674,500	108.14	MBS	29,500	85,200	2.48
ACB	25,800	3,553,600	97.37	VTZ	14,600	146,660	2.15
VND	14,800	4,475,113	65.90	TNG	26,000	56,580	1.47

前五名淨買超

HOSE				HNX			
股票代碼	收盤價 (越盾)	淨買超股數 (股)	淨買超值 (十億越盾)	股票代碼	收盤價 (越盾)	淨買超股數 (股)	淨買超值 (十億越盾)
MWG	68,100	1,377,592	93.98	MBS	29,500	382,900	11.22
MSB	11,600	6,793,000	72.90	SHS	15,300	656,400	9.96
STB	31,850	2,165,479	68.68	IDC	59,300	56,205	3.40
NAB	17,500	3,053,200	51.89	NTP	66,200	39,400	2.57
HCM	30,700	1,414,300	43.26	VGS	36,500	9,600	0.35

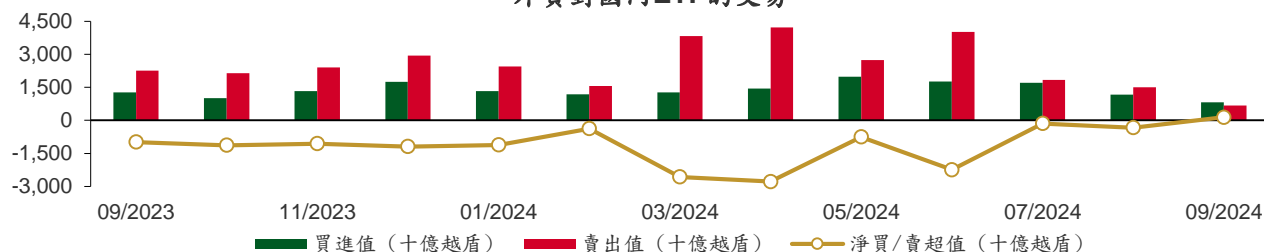
前五名淨賣超

HOSE				HNX			
股票代碼	收盤價 (越盾)	淨賣超股數 (股)	淨賣超值 (十億越盾)	股票代碼	收盤價 (越盾)	淨賣超股數 (股)	淨賣超值 (十億越盾)
VIB	19,100	(148,000,036)	(2,664.00)	PVS	41,600	(270,500)	(11.16)
VND	14,800	(3,168,110)	(46.63)	VTZ	14,600	(146,660)	(2.15)
VPB	19,200	(1,896,900)	(36.13)	DTD	25,700	(44,400)	(1.13)
HDB	27,000	(1,307,450)	(35.33)	DL1	7,200	(144,300)	(1.09)
TPB	15,400	(1,732,820)	(26.39)	BVS	42,900	(24,300)	(1.04)

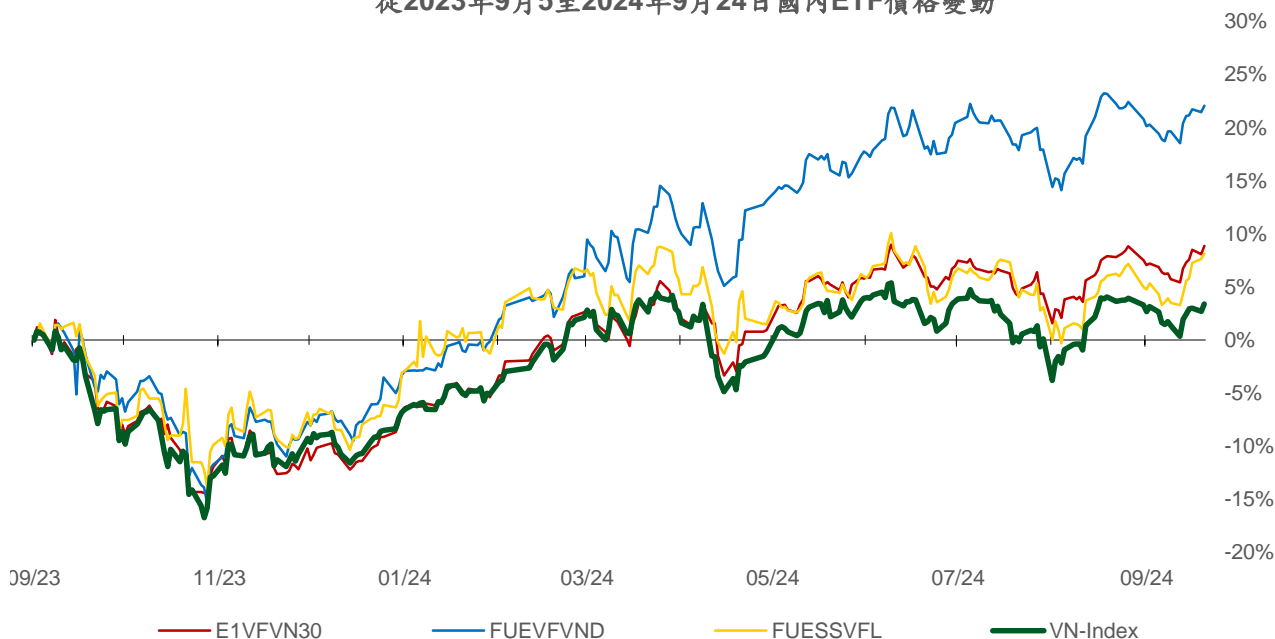
ETF 交易

價格統計					外資交易			
ETF 代碼	收盤價 (越盾)	漲跌 (%)	成交量 (股)	成交值 (十億越盾)	ETF 代碼	買進金額 (十億越盾)	賣出金額 (十億越盾)	淨買/賣超值 (十億越盾)
E1VFN30	23,280	0.7%	144,760	3.35	E1VFN30	1.03	0.20	0.84
FUEMAV30	15,980	0.8%	332,118	5.24	FUEMAV30	2.29	2.86	(0.57)
FUESSV30	16,540	0.2%	17,500	0.29	FUESSV30	0.22	0.00	0.21
FUESSV50	19,850	0.0%	26,400	0.52	FUESSV50	0.44	0.00	0.44
FUESSVFL	21,250	0.5%	667,379	14.05	FUESSVFL	3.36	13.70	(10.34)
FUEVFN30	33,450	0.5%	134,076	4.47	FUEVFN30	1.09	0.29	0.80
FUEVN100	17,800	0.3%	107,931	1.91	FUEVN100	1.61	0.00	1.61
FUEIP100	8,510	-0.2%	619	0.01	FUEIP100	0.00	0.00	0.00
FUEKIV30	8,960	1.4%	9,600	0.08	FUEKIV30	0.00	0.08	(0.08)
FUEDCMID	12,000	0.9%	316,402	3.75	FUEDCMID	3.66	0.16	3.50
FUEKIVFS	12,700	1.7%	100	0.00	FUEKIVFS	0.00	0.00	0.00
FUEMAVND	14,140	0.7%	100	0.00	FUEMAVND	0.00	0.00	0.00
FUEFCV50	12,430	-0.7%	5,402	0.07	FUEFCV50	0.00	0.00	0.00
FUEBFVND	12,510	0.0%	0	0.00	FUEBFVND	0.00	0.00	0.00
FUEKIVND	12,650	0.5%	2,310,100	28.86	FUEKIVND	28.86	28.86	0.00
FUEABVND	10,200	0.0%	0	0.00	FUEABVND	0.00	0.00	0.00
總計			4,072,487	62.60	總計	42.56	46.15	(3.59)

外資對國內ETF的交易



從2023年9月5日至2024年9月24日國內ETF價格變動



權證資訊

權證代碼(*)	收盤價 (越盾)	漲跌 (%)	成交量	到期的天數	標的股票 之價格 (越盾)	權證理 論價格 (越盾) (**)	與收盤價 的差異 (越盾)	履約價 格(越盾)	行使比 例 n:1	最後交易日
CACB2305	1,110	0.9%	119,180	13	25,800	1,132	22	20,160	5.0	07/10/2024
CACB2402	400	5.3%	7,100	16	25,800	193	(207)	26,000	2.0	10/10/2024
CFPT2314	5,860	1.0%	5,320	105	134,500	5,682	(178)	86,350	8.6	07/01/2025
CFPT2317	3,610	-0.6%	2,330	56	134,500	3,668	58	87,210	13.0	19/11/2024
CFPT2401	1,880	5.0%	35,330	71	134,500	1,451	(429)	124,770	8.6	04/12/2024
CHPG2331	180	-5.3%	184,300	13	25,850	140	(40)	25,450	5.5	07/10/2024
CHPG2332	300	0.0%	71,860	44	25,850	177	(123)	25,910	5.5	07/11/2024
CHPG2333	370	0.0%	9,910	72	25,850	192	(178)	26,360	5.5	05/12/2024
CHPG2334	490	0.0%	10,570	105	25,850	158	(332)	26,810	7.3	07/01/2025
CHPG2338	40	-20.0%	68,720	9	25,850	18	(22)	27,270	3.6	03/10/2024
CHPG2339	1,120	0.0%	101,880	100	25,850	488	(632)	27,470	1.8	02/01/2025
CHPG2342	600	-4.8%	1,950	56	25,850	459	(141)	21,820	9.1	19/11/2024
CHPG2402	1,360	0.0%	5,620	237	25,850	551	(809)	28,180	2.7	19/05/2025
CHPG2403	380	2.7%	33,050	161	25,850	132	(248)	30,500	4.0	04/03/2025
CHPG2404	10	0.0%	42,750	16	25,850	0	(10)	32,000	2.0	10/10/2024
CHPG2405	40	-20.0%	253,730	49	25,850	3	(37)	33,000	2.0	12/11/2024
CMBB2315	1,620	4.5%	97,470	105	25,250	1,504	(116)	19,570	3.9	07/01/2025
CMBB2402	1,950	6.6%	25,940	237	25,250	1,598	(352)	23,480	2.0	19/05/2025
CMBB2403	1,580	1.9%	22,800	71	25,250	1,317	(263)	23,000	2.0	04/12/2024
CMBB2404	1,890	1.1%	59,290	161	25,250	1,400	(490)	23,500	2.0	04/03/2025
CMSN2313	70	-22.2%	154,420	13	74,800	41	(29)	80,000	10.0	07/10/2024
CMSN2316	170	-5.6%	16,650	9	74,800	3	(167)	83,980	10.0	03/10/2024
CMSN2317	720	-4.0%	3,040	100	74,800	207	(513)	86,870	8.0	02/01/2025
CMSN2401	920	2.2%	61,600	161	74,800	527	(393)	82,000	8.0	04/03/2025
CMSN2402	420	-6.7%	39,050	49	74,800	227	(193)	83,000	5.0	12/11/2024
CMSN2403	400	0.0%	48,320	79	74,800	158	(242)	90,000	5.0	12/12/2024
CMWG2314	1,910	3.8%	90,280	105	68,100	1,746	(164)	51,590	9.9	07/01/2025
CMWG2401	2,600	7.0%	29,570	237	68,100	2,424	(176)	65,480	4.0	19/05/2025
CMWG2402	1,680	1.8%	9,790	71	68,100	1,423	(257)	63,490	5.0	04/12/2024
CMWG2403	2,150	6.4%	4,890	161	68,100	1,746	(404)	64,490	5.0	04/03/2025
CMWG2404	830	16.9%	7,170	16	68,100	555	(275)	67,960	4.0	10/10/2024
CPOW2314	70	-22.2%	18,960	9	12,600	38	(32)	13,110	2.0	03/10/2024
CPOW2315	550	-1.8%	1,690	100	12,600	241	(309)	13,460	2.0	02/01/2025
CSHB2305	20	0.0%	12,340	9	10,450	0	(20)	12,020	4.8	03/10/2024
CSHB2306	620	-7.5%	240	100	10,450	55	(565)	12,240	1.9	02/01/2025
CSTB2328	330	17.9%	105,040	105	31,850	206	(124)	33,000	8.0	07/01/2025
CSTB2332	20	0.0%	119,790	9	31,850	1	(19)	35,890	5.0	03/10/2024
CSTB2333	810	2.5%	35,990	100	31,850	343	(467)	36,110	2.0	02/01/2025
CSTB2337	770	13.2%	119,070	56	31,850	726	(44)	27,000	7.0	19/11/2024
CSTB2402	1,720	13.2%	255,940	237	31,850	1,426	(294)	30,000	3.0	19/05/2025
CSTB2403	880	18.9%	11,280	71	31,850	706	(174)	30,000	4.0	04/12/2024
CSTB2404	1,120	17.9%	31,520	161	31,850	782	(338)	31,000	4.0	04/03/2025
CSTB2405	810	37.3%	14,330	49	31,850	580	(230)	32,500	2.0	12/11/2024
CSTB2406	670	55.8%	48,730	16	31,850	510	(160)	31,500	2.0	10/10/2024
CSTB2407	520	33.3%	8,980	79	31,850	339	(181)	33,000	4.0	12/12/2024
CTCB2310	1,710	3.0%	67,720	13	23,550	1,692	(18)	16,970	3.9	07/10/2024
CTCB2402	390	2.6%	146,620	79	23,550	118	(272)	27,500	2.0	12/12/2024
CTPB2306	140	0.0%	30,120	9	15,400	33	(107)	16,140	1.6	03/10/2024
CTPB2402	880	2.3%	9,470	71	15,400	605	(275)	15,020	1.6	04/12/2024
CVHM2313	30	0.0%	220,830	13	44,250	2	(28)	50,000	10.0	07/10/2024
CVHM2317	40	100.0%	4,230	9	44,250	0	(40)	52,350	8.0	03/10/2024
CVHM2318	310	14.8%	4,990	100	44,250	94	(216)	53,460	5.0	02/01/2025

本日報由富鑫證券股份有限公司研究部發佈，以上所有資訊乃源於可靠之消息來源，但由於證券市場瞬息萬變且受許多不可預測之因素影響，投資人應審慎投資、自負風險。

CVHM2402	1,730	7.5%	2,780	161	44,250	1,315	(415)	41,500	4.0	04/03/2025
CVHM2403	1,450	3.6%	20,440	71	44,250	1,191	(259)	40,500	4.0	04/12/2024
CVHM2404	1,350	9.8%	44,170	49	44,250	1,208	(142)	40,000	4.0	12/11/2024
CVHM2405	850	11.8%	36,460	79	44,250	563	(287)	45,000	4.0	12/12/2024
CVIB2305	430	0.0%	133,730	105	19,100	398	(32)	17,750	4.8	07/01/2025
CVIB2402	690	6.2%	187,240	237	19,100	656	(34)	20,510	1.7	19/05/2025
CVIB2403	60	-14.3%	8,790	16	19,100	29	(31)	20,510	1.7	10/10/2024
CVIB2404	130	-13.3%	84,750	49	19,100	65	(65)	21,370	1.7	12/11/2024
CVIC2309	20	0.0%	115,570	13	42,550	0	(20)	52,000	10.0	07/10/2024
CVIC2313	30	0.0%	11,140	9	42,550	0	(30)	53,460	10.0	03/10/2024
CVIC2314	340	-5.6%	10	100	42,550	73	(267)	54,570	5.0	02/01/2025
CVIC2401	690	-2.8%	52,170	71	42,550	383	(307)	45,500	4.0	04/12/2024
CVIC2402	330	0.0%	52,260	79	42,550	164	(166)	50,000	4.0	12/12/2024
CVIC2403	210	0.0%	79,150	16	42,550	108	(102)	45,000	4.0	10/10/2024
CVNM2311	430	-2.3%	7,290	105	70,300	120	(310)	75,820	9.5	07/01/2025
CVNM2314	30	0.0%	27,250	9	70,300	0	(30)	82,350	7.6	03/10/2024
CVNM2315	590	-1.7%	104,610	100	70,300	34	(556)	84,240	3.8	02/01/2025
CVNM2401	1,460	5.8%	23,190	237	70,300	1,166	(294)	63,830	7.7	19/05/2025
CVNM2402	810	-1.2%	550	71	70,300	492	(318)	68,180	7.7	04/12/2024
CVNM2403	700	-4.1%	59,600	49	70,300	301	(399)	72,530	3.9	12/11/2024
CVNM2404	970	-3.0%	9,090	16	70,300	758	(212)	67,690	3.9	10/10/2024
CVPB2315	150	7.1%	44,910	105	19,200	56	(94)	22,170	5.4	07/01/2025
CVPB2318	20	0.0%	150	9	19,200	0	(20)	22,230	3.6	03/10/2024
CVPB2319	470	0.0%	44,950	100	19,200	113	(357)	22,740	1.8	02/01/2025
CVPB2401	1,300	4.8%	12,520	237	19,200	811	(489)	19,940	1.9	19/05/2025
CVPB2402	770	4.1%	17,030	71	19,200	546	(224)	19,000	2.0	04/12/2024
CVPB2403	1,100	4.8%	22,750	161	19,200	811	(289)	19,000	2.0	04/03/2025
CVPB2404	260	8.3%	22,140	16	19,200	168	(92)	19,500	2.0	10/10/2024
CVPB2405	370	2.8%	49,720	49	19,200	244	(126)	20,000	2.0	12/11/2024
CVPB2406	450	4.7%	2,480	79	19,200	269	(181)	20,500	2.0	12/12/2024
CVRE2315	10	0.0%	480	13	19,050	0	(10)	30,000	8.0	07/10/2024
CVRE2319	10	0.0%	9,400	9	19,050	0	(10)	31,780	4.0	03/10/2024
CVRE2320	130	0.0%	10	100	19,050	2	(128)	32,330	2.0	02/01/2025
CVRE2401	300	-3.2%	15,840	71	19,050	107	(193)	21,500	4.0	04/12/2024
CVRE2402	310	0.0%	32,090	161	19,050	139	(171)	23,500	4.0	04/03/2025
CVRE2403	60	0.0%	30,800	49	19,050	11	(49)	25,000	2.0	12/11/2024
CVRE2404	50	0.0%	47,300	16	19,050	4	(46)	22,500	2.0	10/10/2024

(*) 歐式交易方式，以現金交易

(**) PHS 採用 Black-Scholes 估價方式

長期投資股

股票代碼	證券所	現時價格	目標價*	報告日	預期 2024 年盈利 (十億越盾)
CTG	HOSE	36,050	40,200	18/09/2024	20,759
HPG	HOSE	25,850	28,200	06/09/2024	16,149
PVT	HOSE	28,000	31,650	26/08/2024	1,110
POW	HOSE	12,600	15,900	23/08/2024	1,181
TCB	HOSE	23,550	28,200	21/08/2024	23,965
DRI	UPCOM	11,657	14,100	20/08/2024	103
TCM	HOSE	46,700	58,500	14/08/2024	277
NT2	HOSE	19,800	22,300	09/08/2024	73
VNM	HOSE	70,300	76,100	07/08/2024	9,705
BMI	HOSE	22,800	29,200	07/08/2024	375
IJC	HOSE	14,100	17,300	06/08/2024	538
QNS	UPCOM	48,838	58,500	02/08/2024	2,202
ANV	HOSE	31,900	35,300	05/07/2024	145
DPR	HOSE	42,600	44,600	02/07/2024	350
GEG	HOSE	11,650	18,300	01/07/2024	1,463

本日報由富鑫證券股份有限公司研究部發佈，以上所有資訊乃源於可靠之消息來源，但由於證券市場瞬息萬變且受許多不可預測之因素影響，投資人應審慎投資，自負風險。

GAS	HOSE	73,700	82,900	03/06/2024	11,155
VHC	HOSE	72,000	79,300	28/05/2024	1,117
BSR	UPCOM	23,891	23,200	24/05/2024	5,111
CTD	HOSE	64,100	87,500	24/05/2024	316
IMP	HOSE	51,800	77,200	13/05/2024	383
DGC	HOSE	115,500	118,800	08/05/2024	3,864
FMC	HOSE	47,050	55,100	04/05/2024	343
PVD	HOSE	27,550	31,000	02/05/2024	780
HDB	HOSE	27,000	31,000	16/04/2024	13,140
STK	HOSE	26,800	38,550	04/04/2024	132
KDH	HOSE	38,500	42,200	22/03/2024	1,198
MSB	HOSE	11,600	20,700	19/03/2024	5,749
VIB	HOSE	19,100	27,000	07/02/2024	9,843
VHM	HOSE	44,250	63,300	26/01/2024	27,904
MSH	HOSE	47,500	55,900	17/01/2024	318
SIP	HOSE	73,000	83,400	10/01/2024	1,123
KBC	HOSE	28,200	36,000	10/01/2024	1,647
IDC	HNX	59,300	56,000	10/01/2024	2,212
VCB	HOSE	91,200	87,329	10/01/2024	37,497
BID	HOSE	49,250	55,870	10/01/2024	25,522
MBB	HOSE	25,250	29,592	10/01/2024	23,926
TPB	HOSE	15,400	24,130	10/01/2024	7,508
OCB	HOSE	11,650	19,164	10/01/2024	4,880
ACB	HOSE	25,800	31,952	10/01/2024	18,261
VPB	HOSE	19,200	25,603	10/01/2024	16,420
STB	HOSE	31,850	34,494	10/01/2024	9,865
LPB	HOSE	31,700	18,389	10/01/2024	4,731
SHB	HOSE	10,450	16,146	10/01/2024	10,044
MWG	HOSE	68,100	61,600	10/01/2024	2,325
FRT	HOSE	178,900	119,200	10/01/2024	305
DGW	HOSE	47,900	55,300	10/01/2024	665
PNJ	HOSE	99,400	101,000	10/01/2024	2,357
SAB	HOSE	57,500	83,600	10/01/2024	5,162
PLX	HOSE	45,200	42,300	10/01/2024	4,395
PVS	HNX	41,600	40,300	10/01/2024	1,136
NLG	HOSE	41,900	40,600	10/01/2024	631
VRE	HOSE	19,050	37,700	10/01/2024	4,252

資料來源: PHS 收集

*若除權交易日發生在報告日後將影響目標價

免責聲明

這份報告由富鑫證券股份公司研究員製作。以上資訊乃基於相信為可靠之來源所彙編，惟本公司不負責其完整性與準確性。本日報並不作為買賣任何股票之推薦或邀約。富鑫證券與其相關子公司、管理人員與職員皆可能持有上述之任何證券。富鑫證券（或其任何相關子公司）隨時可能對上述之任何公司進行或承攬投資銀行業務或其他業務。本報告中包含的所有意見與估計，代表我們截至此日期所作之判斷，其後若有任何因素導致更動，本公司恕不另行通知。

富鑫證券股份公司

地址：21st Floor, Phu My Hung Building, 08 Hoang Van Thai Street, Tan Phu Ward, District 7, HCMC.

電話號碼：(84-28) 5 413 5479

客服專線：(84-28) 1900 25 23 58

傳真號碼：+84 28 5413 5473

胡志明市

富美興交易室

地址：Ground Floor, CR2-08, 107 Ton Dat Tien,
Tan Phu Ward, District 7, Ho Chi Minh City

電話號碼：(84-28) 5 413 5478

傳真號碼：+84 28 5413 5473

Tan Binh 分行

地址：Park Legend Building, 251 Hoang Van Thu
Street, Ward 2, Tan Binh District, HCMC

電話號碼：(84-28) 3813 2401

傳真號碼：(84-28) 3813 2415

第三郡分行

地址：4th & 5th Floor, D&D Tower, 458 Nguyen Thi
Minh Khai, Ward 2, District 3, HCMC

電話號碼：(84-28) 382 08068

傳真號碼：(84-28) 3820 8206

第一郡分行

地址：Room 1003A, 10th Floor, No. 81-83-83B-85
Ham Nghi Street, Nguyen Thai Binh Ward,
District 1, HCMC

電話號碼：(84-28) 3 535 6060

傳真號碼：(84-28) 3 535 2912

河內市

Ha Noi 分行

地址：5th Floor, Vinafor Building, No.127 Lo
Duc, Dong Mac Ward, Hai Ba Trung
District, Ha Noi

電話號碼：(84-24) 3 933 4566

傳真號碼：(84-24) 3 933 4820

Thanh Xuan 分行

地址：5th Floor, UDIC Complex Building, N04
Hoang Dao Thuy, Trung Hoa Ward, Cau Giay
District, Ha Noi

電話號碼：(84-24) 6 250 9999

傳真號碼：(84-24) 6 250 6666

海防市

海防分行

地址：2nd Floor, Eliteco Building No.18 Tran
Hung Dao, Hoang Van Thu Ward, Hong Bang
District, Hai Phong

電話號碼：(84-225) 384 1810

傳真號碼：(84-225) 384 1801