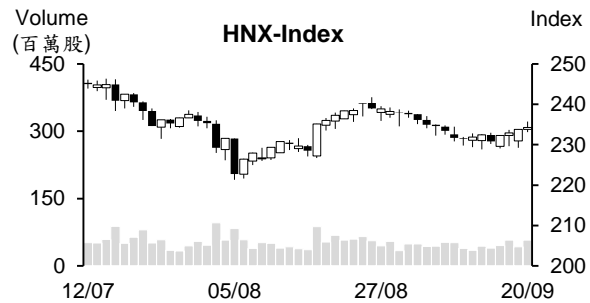
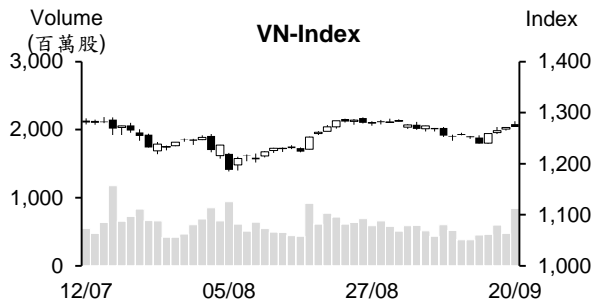


越股行情

20/09/2024	HOSE		VN30		HNX	
收盤價	1,272.04	0.06%	1,326.00	0.58%	234.30	0.23%
成交股數(百萬股)	898.59	47.84%	429.54	65.49%	71.13	25.90%
撮合股數(百萬股)	840.75	75.85%	394.61	129.65%	57.16	34.49%
與最近 20 日的平均水位相比	556.60	51.05%	193.72	103.70%	47.90	19.34%
成交值(十億越盾)	21,831	52.74%	12,769	76.82%	1,419	43.17%
撮合成交值(十億越盾)	20,069	67.27%	11,614	102.78%	1,209	45.55%
與最近 20 日之平均比較	13,092	53.30%	6,281	84.92%	897	34.85%
上漲家數	224	47%	16	53%	86	38%
下跌家數	185	39%	11	37%	87	38%
持平家數	64	14%	3	10%	53	23%



市場概況

美股上揚，激勵盤初 VN 指數跳空上漲，資金同步括散至較多類股。然而，午盤交易時段，獲利了結賣壓開始湧現，加上境外 ETF 在 ATC 交易時段進行定期的調整，使指數漲幅在盤末明顯收窄。VN 指數最終僅小漲(當天最低點)。量能同步擴增。各類股走勢部分，銀行、石油及糖業類股紛紛上漲，不動產、Viettel 族群及零售類股則下挫。外資轉買為賣，主要受境外 ETF 在 ATC 交易時段減碼之影響。

技術分析

VN 指數在 1275-1290 點區間呈現震盪，使今日指數終場僅以小紅作收。K 線出現上影線，量能同步擴增。這意味著在此區間的賣壓有所出籠。然盤勢仍未出現消極訊號。投資人應觀察幾個交易日。若指數量縮小跌，指數在震盪後仍有機會突破 1290 點短線高點；河內部分，與 HOSE 盤勢相似，HNX 指數也出現上影線，量能同步擴增。投資人應繼續觀察盤勢。若盤勢小幅震盪，其後將會進一步向上測試 240-242 點高點。操作上建議投資人可適度續抱投資部位，優先選擇零售、不動產、證券、銀行、科技、肥料及橡膠等類股。

建議股名單: BSR (加碼)

(請參考第 2 頁)

當日調整股名單

次號	股票代碼	評等	評等日	現時價格	買入區間	持股表現	目標價	預期獲利	停損價	預期損失	備註
1	BSR	加碼	23/09/2024	23.81	23.81	0.0%	27.0	13.4%	22.7	-4.7%	BSR 帶量上揚 (積極訊號)

投資組合部位

次號	股票代碼	評等	評等日	現時價格	買入區間	持股表現	目標價	預期獲利	停損價	預期損失	備註
1	PHR	加碼	29/08/2024	58.60	58.20	0.7%	62.5	7.4%	55.5	-4.6%	
2	BCM	加碼	30/08/2024	71.30	71.50	-0.3%	77	7.7%	68.5	-4%	
3	MWG	加碼	05/09/2024	68.00	69.10	-1.6%	75	8.5%	66	-4%	
4	DPG	加碼	09/09/2024	56.50	53.7	5.2%	58	8.0%	51	-5%	
5	FTS	加碼	17/09/2024	44.80	43.2	3.7%	47	8.8%	41.3	-4%	
6	ELC	加碼	18/09/2024	24.60	23.8	3.4%	26	9%	22.6	-5%	
7	FPT	加碼	19/09/2024	135.3	134.6	0.5%	155	15%	129	-4%	
8	GVR	加碼	20/09/2024	35.6	35.7	-0.3%	42	18%	34	-5%	

銀行持續調升存款利率

銀行持續調升存款利率。然預期從今至年底，存款利率調升的空間不多。自 9 月初至今，Dong A Bank、OceanBank、VietBank、GPBank、Agribank、Bac A Bank 等 10 多家銀行進行調升存款利率。

9 月 19 日 PGBank 將 1 及 2 個月的年存款利率調升 0.2% 至 3.4% 及 3.5%、3 個月的年存款利率調升 0.1% 至 3.8%。OCB 持續將 1 至 8 個月、9 至 11 個月的年存款利率分別調升 0.2% 及 0.1%。其中，1 個月、2 個月、3-4 個月及 5 個月的年存款利率分別為 3.9%、4%、4.1% 及 4.5%。另外，6 至 8 個月及 9 至 11 個月的年存款利率分別上漲 0.2% 及 0.1% 至 5.1%。Techcombank 將低於 3 個月及 3 至 5 個月的年存款利率均調升 0.2% 至 3.6% 及 3.8%、6 至 11 個月的年存款利率增加 0.3% 至 4.8%。

設備進口增長及生產明顯復甦

據工商部進出口部門之統計數據顯示，2024 年前八個月進口金額逾 10 億美元的商品共 38 類 (佔整體進口總額的 90.8%)。不過，進口的商品主要為機械-設備-工具 零組件及原料，佔整體進口金額的近 89%，來到 2,189 億美元 (較去年同期增長 18.7%)。

其中，電腦-電子產品-零組件進口金額較去年同期約成長 26.9% 至 699 億美元，佔全國進口總額的 28%；機械-設備-工具-零組件進口金額增長 16.7% 至 312 億美元。另外，大部分其他商品的進口金額也增長兩位數。

工商部消息指出，生產及出口的復甦推升機械-設備-工具及原料的進口需求提升。中國為越南最大進口市場，進口金額為 992.9 億美元 (增長 33.9%)，佔全國進口金額的 37.5%。

黃金戒指價格每兩近 8,000 萬越盾 (創下歷史新高)

9 月 20 日上午國內黃金戒指價格上漲至每兩近 8,000 萬越盾，創下歷史新高。SJC 公司的黃金戒指價格上漲 60 萬越盾左右至 7,840-7,980 萬越盾。DOJI 及 PNJ 的黃金戒指價格均為 7,860-7,970 萬越盾 (創下歷史新高)。另外，SJC 黃金價格也上漲 20 萬越盾至每兩 8,000-8,200 萬越盾。

資料來源：Cafef

PNJ 計劃將發放 2023 年第二次現金股息 (比率為 14%)

據富潤珠寶股份公司 (HOSE : PNJ) 之公佈，除權交易日為 2024 年 10 月 2 日。公司計劃將於 2024 年 10 月 16 日發放 2023 年第二次現金股息 (比率為 14%)。PNJ 已在 2024 年 4 月中旬預支 6% 現金股息。總計，2023 年股息比率的方案如股東大會訂定的 20% (支付的股息金額為 6,690 億多越盾)。

Lasuco 將發放現金股息及股票股利 (比率分別為 5% 及 7%)

據 Lam Son 甘蔗股份公司-Lasuco (HOSE : LSS) 剛公佈有關 2023-2024 年股東大會之相關文件顯示，2023-2024 年 (2023 年 7 月 1 日至 2024 年 6 月 30 日) 甘蔗產量為最近 5 年以來之最高水位，推升營收擴增 149% 至近 2.7 兆越盾 (創下歷史新高)、稅前盈餘亦大幅成長 362% 至近 1,440 億越盾 (過去 7 年以來之最高)。依經營結果，LSS 提出 2023-2024 年的股息比率為 12% (其中現金股息及股票股利比率為 5% 及 7%)。以 8,000 萬多流通股，預期這次公司支付的股息金額將逾 400 億越盾。另外，公司將於 2025 年第一季及第二季發行 560 萬多新股來發放股利。預期在發行後，其註冊資本將增加至逾 8,570 億越盾。

公司計劃 2024-2025 年 (2024 年 7 月 1 日-2025 年 6 月 30 日) 甘蔗產量將為 70 萬噸、營收及稅前盈餘將分別略微提升至 2.7 兆越盾及 1,450 越盾。預期股息比率為 10-15%。

GDA 計劃將發放 2023 年股票股利 (比率為 20%)

Ton Dong A 股份公司 (UPCoM-GDA) 董事會剛通過有關近 2,300 萬股 (比率為 20%) 之發行方案。公司在獲國家證券委員會 (SSC) 核准股票股利發行方案後，在 45 日內 (2024 年第四季至 2025 年第一季) 將完成發行。在發行後，其註冊資本將由 1.147 兆越盾至 1.376 兆多越盾。

GDA 計劃 2024 年銷售量將成長 0.6% 至 78 萬噸、營收將增加 3.2% 至 18 兆越盾、稅後盈餘亦將增長 5.6% 至 3,000 億越盾。整體而言，公司獲利達成年度計劃的 89%。

資料來源：Vietstock

市場統計

撮合統計

推升指數上漲的前五名股票

HOSE				HNX			
股票代碼	收盤價 (越盾)	漲跌 %	影響指數 %	股票代碼	收盤價 (VND)	漲跌 %	影響指數 %
ACB	25,650	3.43%	0.07%	PVS	41,600	2.97%	0.18%
HPG	25,650	1.58%	0.05%	VCS	65,400	1.71%	0.05%
TCB	23,550	1.51%	0.05%	HUT	16,800	1.20%	0.05%
MBB	24,750	1.43%	0.04%	BAB	11,900	0.85%	0.03%
VPB	18,950	1.07%	0.03%	MBS	28,400	0.71%	0.03%

拖累指數的前五名股票

HOSE				HNX			
股票代碼	收盤價 (越盾)	漲跌 %	影響指數 %	股票代碼	收盤價 (越盾)	漲跌 %	影響指數 %
VCB	90,600	-0.98%	-0.10%	BCF	35,500	-8.51%	-0.03%
VIC	42,300	-1.40%	-0.05%	PGS	32,800	-6.29%	-0.03%
VHM	43,750	-0.91%	-0.03%	GKM	24,500	-9.93%	-0.03%
VNM	72,700	-0.82%	-0.02%	IDC	58,500	-0.34%	-0.02%
BID	49,050	-0.41%	-0.02%	NET	89,800	-2.29%	-0.01%

前五名成交量

HOSE				HNX			
股票代碼	收盤價 (越盾)	漲跌 %	成交量 (股)	股票代碼	收盤價 (越盾)	漲跌 %	成交量 (千股)
VPB	18,950	1.07%	52,251,745	SHS	15,300	0.00%	7,846,870
HPG	25,650	1.58%	44,610,751	PVS	41,600	2.97%	7,407,148
VIX	11,250	-1.32%	34,793,300	CEO	15,700	0.00%	5,678,362
ACB	25,650	3.43%	34,336,295	MBS	28,400	0.71%	3,693,202
SSI	33,600	0.00%	31,685,812	DL1	7,800	2.63%	2,746,635

前五名成交值

HOSE				HNX			
股票代碼	收盤價 (越盾)	漲跌 %	成交值 (十億越盾)	股票代碼	收盤價 (越盾)	漲跌 %	成交值 (十億越盾)
HPG	25,650	1.58%	1,150.9	PVS	41,600	2.97%	306.6
VHM	43,750	-0.91%	1,117.6	SHS	15,300	0.00%	121.1
SSI	33,600	0.00%	1,063.9	MBS	28,400	0.71%	105.6
VPB	18,950	1.07%	991.9	CEO	15,700	0.00%	89.3
ACB	25,650	3.43%	875.7	IDC	58,500	-0.34%	51.9

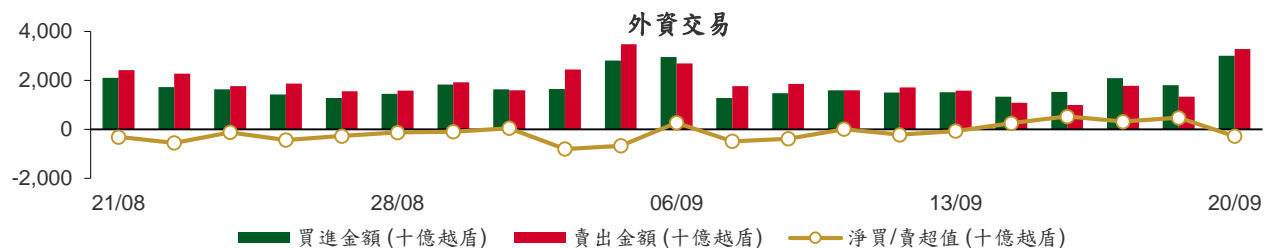
議價交易

前五名股

HOSE			HNX		
股票代碼	成交量 (股)	成交值 (十億越盾)	股票代碼	成交量 (股)	成交值 (十億越盾)
MSN	4,323,519	321.90	VFS	7,563,000	98.32
HPG	11,149,014	270.59	PVS	1,250,000	45.83
MBB	7,030,000	161.03	HUT	1,378,000	24.94
KDH	3,045,300	115.21	VGP	463,000	14.51
VPB	5,117,000	95.64	MST	1,999,700	10.40

外資交易行情 (股票)

證交所	買進成交量 (百萬股)	買進金額 (十億越盾)	賣出成交量 (百萬股)	賣出金額 (十億越盾)	淨買/賣成 交易 (百萬股)	淨買/賣超值 (十億越盾)
HOSE	100.79	2,934.08	114.39	3,237.67	(13.60)	(303.59)
HNX	3.11	73.34	1.94	46.30	1.16	27.05
總計	103.90	3,007.43	116.33	3,283.97	(12.43)	(276.55)



前五名買進

HOSE				HNX			
股票代碼	收盤價 (越盾)	成交量 (股)	成交值 (十億越盾)	股票代碼	收盤價 (越盾)	成交量 (股)	成交值 (十億越盾)
KDH	37,850	6,482,900	245.39	PVS	41,600	576,500	23.86
SSI	33,600	6,122,416	205.48	HUT	16,800	861,500	14.47
FPT	135,300	1,183,201	161.01	SHS	15,300	678,000	10.37
VHM	43,750	3,535,062	156.27	CEO	15,700	348,300	5.47
HPG	25,650	6,042,526	155.51	PVI	45,100	111,487	4.99

前五名賣出

HOSE				HNX			
股票代碼	收盤價 (越盾)	成交量 (股)	成交值 (十億越盾)	股票代碼	收盤價 (越盾)	成交量 (股)	成交值 (十億越盾)
VHM	43,750	9,617,320	422.44	PVS	41,600	382,100	15.82
KDH	37,850	6,780,500	256.97	CEO	15,700	384,754	6.06
VIX	11,250	20,160,100	226.82	LAS	23,000	207,900	4.84
HPG	25,650	8,739,347	224.77	MBS	28,400	87,000	2.49
VNM	72,700	3,058,872	222.70	BVS	42,200	55,300	2.37

前五名淨買超

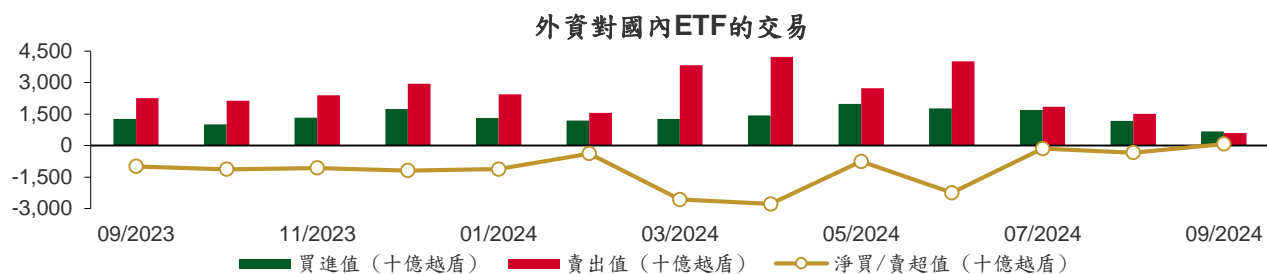
HOSE				HNX			
股票代碼	收盤價 (越盾)	淨買超股數 (股)	淨買超值 (十億越盾)	股票代碼	收盤價 (越盾)	淨買超股數 (股)	淨買超值 (十億越盾)
SSI	33,600	5,775,811	193.85	HUT	16,800	853,000	14.33
TCB	23,550	5,306,856	125.06	SHS	15,300	626,300	9.57
VND	15,000	4,519,782	67.72	PVS	41,600	194,400	8.05
STB	30,850	1,824,700	56.81	PVI	45,100	107,387	4.81
VRE	19,500	2,824,716	55.14	PVB	29,900	59,800	1.75

前五名淨賣超

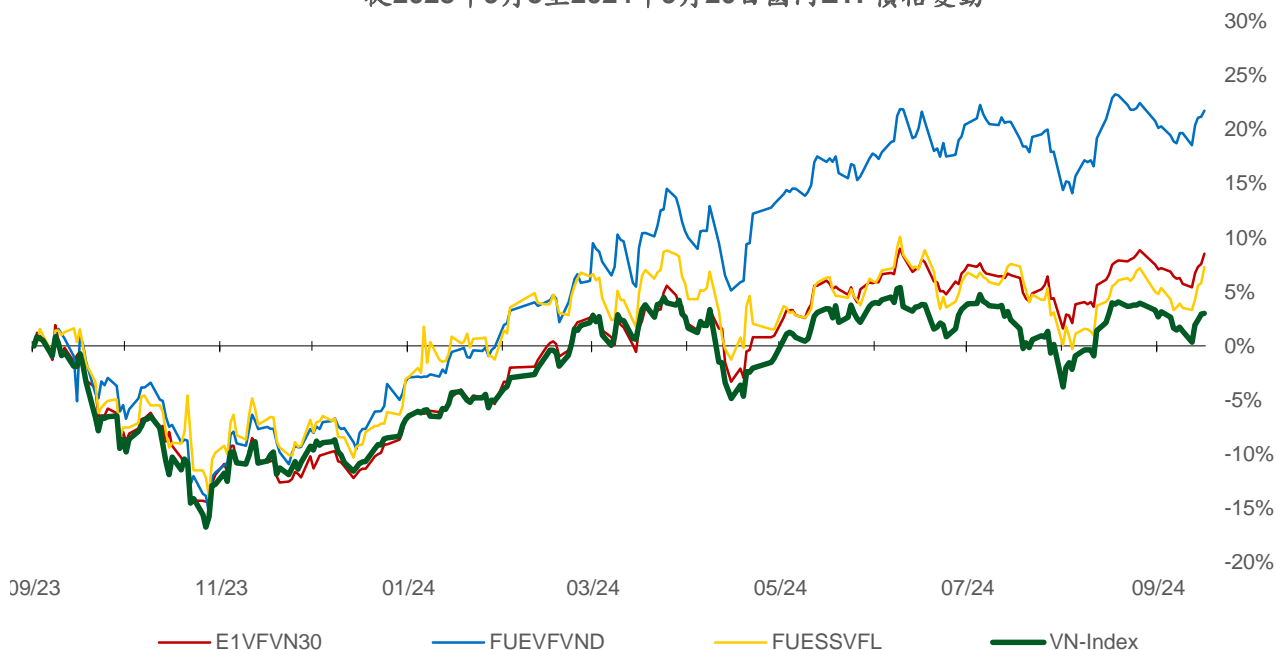
HOSE				HNX			
股票代碼	收盤價 (越盾)	淨賣超股數 (股)	淨賣超值 (十億越盾)	股票代碼	收盤價 (越盾)	淨賣超股數 (股)	淨賣超值 (十億越盾)
VHM	43,750	(6,082,258)	(266.17)	LAS	23,000	(205,800)	(4.79)
VIX	11,250	(16,965,400)	(190.83)	MBS	28,400	(87,000)	(2.49)
VNM	72,700	(2,434,922)	(177.16)	TIG	13,600	(119,800)	(1.63)
EVF	11,500	(9,274,900)	(106.60)	BVS	42,200	(36,800)	(1.59)
HPG	25,650	(2,696,821)	(69.26)	NTP	66,400	(18,800)	(1.26)

ETF 交易

價格統計					外資交易			
ETF 代碼	收盤價 (越盾)	漲跌 (%)	成交量 (股)	成交值 (十億越盾)	ETF 代碼	買進金額 (十億越盾)	賣出金額 (十億越盾)	淨買/賣超值 (十億越盾)
E1VFN30	23,200	0.9%	577,073	13.41	E1VFN30	2.31	5.31	(3.00)
FUEMAV30	15,810	0.1%	80,801	1.29	FUEMAV30	1.20	1.19	0.01
FUESSV30	16,540	1.1%	8,634	0.14	FUESSV30	0.09	0.00	0.09
FUESSV50	19,840	0.5%	16,300	0.32	FUESSV50	0.31	0.02	0.29
FUESSVFL	21,080	1.4%	300,568	6.31	FUESSVFL	0.00	5.71	(5.71)
FUEVFN30	33,360	0.5%	172,337	5.77	FUEVFN30	2.61	0.24	2.37
FUEVN100	17,750	0.7%	215,080	3.83	FUEVN100	3.43	0.00	3.43
FUEIP100	8,530	-6.9%	1,432	0.01	FUEIP100	0.00	0.00	(0.00)
FUEKIV30	8,820	0.2%	100	0.00	FUEKIV30	0.00	0.00	0.00
FUEDCMID	11,900	0.5%	253,206	3.01	FUEDCMID	2.84	0.15	2.69
FUEKIVFS	12,490	0.1%	40,100	0.50	FUEKIVFS	0.50	0.50	0.00
FUEMAVND	13,990	0.9%	300	0.00	FUEMAVND	0.00	0.00	0.00
FUEFCV50	12,500	1.4%	2,601	0.03	FUEFCV50	0.00	0.00	0.00
FUEBFVND	12,510	0.0%	0	0.00	FUEBFVND	0.00	0.00	0.00
FUEKIVND	12,510	0.5%	55,000	0.69	FUEKIVND	0.69	0.67	0.02
FUEABVND	10,200	0.0%	0	0.00	FUEABVND	0.00	0.00	0.00
總計			1,723,532	35.32	總計	13.99	13.81	0.19



從2023年9月5至2024年9月20日國內ETF價格變動



權證資訊

權證代碼 (*)	收盤價 (越盾)	漲跌 (%)	成交量	到期的天數	標的股票之價格 (越盾)	權證理論價格 (越盾) (**)	與收盤價的差異 (越盾)	履約價格 (越盾)	行使比例 n:1	最後交易日
CACB2304	2,440	13.5%	113,790	3	25,650	2,534	94	19,320	2.5	23/09/2024
CACB2305	1,060	15.2%	382,780	17	25,650	1,104	44	20,160	5.0	07/10/2024
CACB2402	370	48.0%	186,210	20	25,650	187	(183)	26,000	2.0	10/10/2024
CFPT2314	6,000	0.7%	46,560	109	135,300	5,778	(222)	86,350	8.6	07/01/2025
CFPT2317	3,790	1.6%	2,440	60	135,300	3,731	(59)	87,210	13.0	19/11/2024
CFPT2401	1,910	0.5%	139,420	75	135,300	1,542	(368)	124,770	8.6	04/12/2024
CHPG2331	190	18.8%	340,990	17	25,650	132	(58)	25,450	5.5	07/10/2024
CHPG2332	310	19.2%	118,090	48	25,650	167	(143)	25,910	5.5	07/11/2024
CHPG2333	390	11.4%	51,370	76	25,650	182	(208)	26,360	5.5	05/12/2024
CHPG2334	500	2.0%	46,340	109	25,650	150	(350)	26,810	7.3	07/01/2025
CHPG2338	70	-50.0%	5,660	13	25,650	23	(47)	27,270	3.6	03/10/2024
CHPG2339	1,140	10.7%	83,100	104	25,650	463	(677)	27,470	1.8	02/01/2025
CHPG2342	640	6.7%	14,340	60	25,650	440	(200)	21,820	9.1	19/11/2024
CHPG2402	1,360	1.5%	10,990	241	25,650	528	(832)	28,180	2.7	19/05/2025
CHPG2403	390	5.4%	57,150	165	25,650	125	(265)	30,500	4.0	04/03/2025
CHPG2404	20	100.0%	232,870	20	25,650	0	(20)	32,000	2.0	10/10/2024
CHPG2405	80	14.3%	154,290	53	25,650	4	(76)	33,000	2.0	12/11/2024
CMBB2315	1,560	5.4%	176,880	109	24,750	1,382	(178)	19,570	3.9	07/01/2025
CMBB2402	1,780	8.5%	48,860	241	24,750	1,434	(346)	23,480	2.0	19/05/2025
CMBB2403	1,360	2.3%	99,100	75	24,750	1,129	(231)	23,000	2.0	04/12/2024
CMBB2404	1,790	9.2%	45,450	165	24,750	1,235	(555)	23,500	2.0	04/03/2025
CMSN2313	100	-16.7%	59,710	17	74,700	56	(44)	80,000	10.0	07/10/2024
CMSN2316	70	16.7%	37,100	13	74,700	8	(62)	83,980	10.0	03/10/2024
CMSN2317	750	19.1%	2,220	104	74,700	214	(536)	86,870	8.0	02/01/2025
CMSN2401	910	0.0%	20,810	165	74,700	533	(377)	82,000	8.0	04/03/2025
CMSN2402	480	0.0%	60,320	53	74,700	245	(235)	83,000	5.0	12/11/2024
CMSN2403	430	0.0%	148,970	83	74,700	169	(261)	90,000	5.0	12/12/2024
CMWG2314	1,900	-2.1%	89,340	109	68,000	1,741	(159)	51,590	9.9	07/01/2025
CMWG2401	2,600	2.0%	14,040	241	68,000	2,426	(174)	65,480	4.0	19/05/2025
CMWG2402	1,700	3.0%	4,750	75	68,000	1,432	(268)	63,490	5.0	04/12/2024
CMWG2403	2,110	-3.2%	4,250	165	68,000	1,750	(360)	64,490	5.0	04/03/2025
CMWG2404	860	-4.4%	102,020	20	68,000	602	(258)	67,960	4.0	10/10/2024
CPOW2314	110	-8.3%	35,890	13	12,550	50	(60)	13,110	2.0	03/10/2024
CPOW2315	540	-5.3%	3,660	104	12,550	239	(301)	13,460	2.0	02/01/2025
CSHB2305	30	200.0%	23,570	13	10,450	0	(30)	12,020	4.8	03/10/2024
CSHB2306	690	6.2%	90	104	10,450	59	(631)	12,240	1.9	02/01/2025
CSTB2328	290	11.5%	253,610	109	30,850	158	(132)	33,000	8.0	07/01/2025
CSTB2332	30	50.0%	81,630	13	30,850	1	(29)	35,890	5.0	03/10/2024
CSTB2333	700	11.1%	13,600	104	30,850	247	(453)	36,110	2.0	02/01/2025
CSTB2337	700	7.7%	156,610	60	30,850	600	(100)	27,000	7.0	19/11/2024
CSTB2402	1,550	2.7%	142,350	241	30,850	1,219	(331)	30,000	3.0	19/05/2025
CSTB2403	730	4.3%	12,830	75	30,850	550	(180)	30,000	4.0	04/12/2024
CSTB2404	980	8.9%	218,800	165	30,850	644	(336)	31,000	4.0	04/03/2025
CSTB2405	640	14.3%	34,720	53	30,850	403	(237)	32,500	2.0	12/11/2024
CSTB2406	480	20.0%	48,450	20	30,850	308	(172)	31,500	2.0	10/10/2024
CSTB2407	400	8.1%	8,990	83	30,850	250	(150)	33,000	4.0	12/12/2024
CTCB2309	4,400	6.8%	17,860	3	23,550	4,390	(10)	16,970	1.5	23/09/2024
CTCB2310	1,710	8.2%	175,710	17	23,550	1,693	(17)	16,970	3.9	07/10/2024
CTCB2402	420	20.0%	216,600	83	23,550	128	(292)	27,500	2.0	12/12/2024
CTPB2306	140	-26.3%	46,620	13	18,100	25	(115)	19,350	1.9	03/10/2024
CTPB2402	850	-1.2%	44,880	75	18,100	514	(336)	18,000	1.9	04/12/2024
CVHM2313	30	-40.0%	189,500	17	43,750	3	(27)	50,000	10.0	07/10/2024

本日報由富鑫證券股份有限公司研究部發佈，以上所有資訊乃源於可靠之消息來源，但由於證券市場瞬息萬變且受許多不可預測之因素影響，投資人應審慎投資、自負風險。

CVHM2317	50	-16.7%	21,980	13	43,750	0	(50)	52,350	8.0	03/10/2024
CVHM2318	340	-38.2%	11,010	104	43,750	86	(254)	53,460	5.0	02/01/2025
CVHM2402	1,590	-8.1%	43,340	165	43,750	1,242	(348)	41,500	4.0	04/03/2025
CVHM2403	1,520	-4.4%	163,800	75	43,750	1,109	(411)	40,500	4.0	04/12/2024
CVHM2404	1,330	-3.6%	183,370	53	43,750	1,119	(211)	40,000	4.0	12/11/2024
CVHM2405	830	-4.6%	130,650	83	43,750	519	(311)	45,000	4.0	12/12/2024
CVIB2305	440	4.8%	138,700	109	18,450	306	(134)	17,750	4.8	07/01/2025
CVIB2402	640	3.2%	55,470	241	18,450	510	(130)	20,510	1.7	19/05/2025
CVIB2403	90	28.6%	42,150	20	18,450	11	(79)	20,510	1.7	10/10/2024
CVIB2404	170	13.3%	33,400	53	18,450	34	(136)	21,370	1.7	12/11/2024
CVIC2309	20	-33.3%	84,770	17	42,300	0	(20)	52,000	10.0	07/10/2024
CVIC2313	50	0.0%	820	13	42,300	0	(50)	53,460	10.0	03/10/2024
CVIC2314	370	0.0%	2,970	104	42,300	73	(297)	54,570	5.0	02/01/2025
CVIC2401	760	1.3%	8,580	75	42,300	377	(383)	45,500	4.0	04/12/2024
CVIC2402	370	-5.1%	67,190	83	42,300	164	(206)	50,000	4.0	12/12/2024
CVIC2403	270	-10.0%	110,300	20	42,300	121	(149)	45,000	4.0	10/10/2024
CVNM2311	480	4.4%	2,630	109	72,700	126	(354)	78,400	9.8	07/01/2025
CVNM2314	30	0.0%	200	13	72,700	0	(30)	85,150	7.8	03/10/2024
CVNM2315	650	-3.0%	84,820	104	72,700	38	(612)	87,110	3.9	02/01/2025
CVNM2401	1,490	-2.0%	60,020	241	72,700	1,167	(323)	66,000	8.0	19/05/2025
CVNM2402	830	-6.7%	33,170	75	72,700	499	(331)	70,500	8.0	04/12/2024
CVNM2403	810	-2.4%	78,890	53	72,700	325	(485)	75,000	4.0	12/11/2024
CVNM2404	1,170	0.0%	46,590	20	72,700	790	(380)	70,000	4.0	10/10/2024
CVPB2315	140	7.7%	120,620	109	18,950	50	(90)	22,170	5.4	07/01/2025
CVPB2318	20	-33.3%	20,250	13	18,950	0	(20)	22,230	3.6	03/10/2024
CVPB2319	460	4.6%	29,760	104	18,950	100	(360)	22,740	1.8	02/01/2025
CVPB2401	1,240	6.9%	65,030	241	18,950	754	(486)	19,940	1.9	19/05/2025
CVPB2402	750	10.3%	47,920	75	18,950	491	(259)	19,000	2.0	04/12/2024
CVPB2403	1,110	6.7%	13,580	165	18,950	749	(361)	19,000	2.0	04/03/2025
CVPB2404	240	9.1%	29,080	20	18,950	145	(95)	19,500	2.0	10/10/2024
CVPB2405	350	6.1%	32,590	53	18,950	214	(136)	20,000	2.0	12/11/2024
CVPB2406	430	7.5%	7,390	83	18,950	240	(190)	20,500	2.0	12/12/2024
CVRE2315	10	0.0%	53,450	17	19,500	0	(10)	30,000	8.0	07/10/2024
CVRE2319	20	100.0%	81,470	13	19,500	0	(20)	31,780	4.0	03/10/2024
CVRE2320	130	18.2%	5,030	104	19,500	3	(127)	32,330	2.0	02/01/2025
CVRE2401	310	0.0%	12,540	75	19,500	146	(164)	21,500	4.0	04/12/2024
CVRE2402	320	-3.0%	80,100	165	19,500	173	(147)	23,500	4.0	04/03/2025
CVRE2403	90	0.0%	75,750	53	19,500	22	(68)	25,000	2.0	12/11/2024
CVRE2404	110	0.0%	10,940	20	19,500	18	(92)	22,500	2.0	10/10/2024

(*) 歐式交易方式，以現金交易

(**) PHS 採用 Black-Scholes 估價方式

長期投資股

股票代碼	證券所	現時價格	目標價*	報告日	預期 2024 年盈利 (十億越盾)
CTG	HOSE	36,000	40,200	18/09/2024	20,759
HPG	HOSE	25,650	28,200	06/09/2024	16,149
PVT	HOSE	27,900	31,650	26/08/2024	1,110
POW	HOSE	12,550	15,900	23/08/2024	1,181
TCB	HOSE	23,550	28,200	21/08/2024	23,965
DRI	UPCOM	11,594	14,100	20/08/2024	103
TCM	HOSE	46,950	58,500	14/08/2024	277
NT2	HOSE	19,950	22,300	09/08/2024	73
VNM	HOSE	72,700	76,100	07/08/2024	9,705
BMI	HOSE	22,800	29,200	07/08/2024	375
IJC	HOSE	14,050	17,300	06/08/2024	538
QNS	UPCOM	47,684	58,500	02/08/2024	2,202

本日報由富鑫證券股份有限公司研究部發佈，以上所有資訊乃源於可靠之消息來源，但由於證券市場瞬息萬變且受許多不可預測之因素影響，投資人應審慎投資、自負風險。

ANV	HOSE	32,150	35,300	05/07/2024	145
DPR	HOSE	42,000	44,600	02/07/2024	350
GEG	HOSE	11,600	18,300	01/07/2024	1,463
GAS	HOSE	73,100	82,900	03/06/2024	11,155
VHC	HOSE	72,400	79,300	28/05/2024	1,117
BSR	UPCOM	23,812	23,200	24/05/2024	5,111
CTD	HOSE	61,700	87,500	24/05/2024	316
IMP	HOSE	51,300	77,200	13/05/2024	383
DGC	HOSE	115,300	118,800	08/05/2024	3,864
FMC	HOSE	47,000	55,100	04/05/2024	343
PVD	HOSE	27,050	31,000	02/05/2024	780
HDB	HOSE	27,050	31,000	16/04/2024	13,140
STK	HOSE	26,000	38,550	04/04/2024	132
KDH	HOSE	37,850	42,200	22/03/2024	1,198
MSB	HOSE	11,550	20,700	19/03/2024	5,749
VIB	HOSE	18,450	27,000	07/02/2024	9,843
VHM	HOSE	43,750	63,300	26/01/2024	27,904
MSH	HOSE	47,600	55,900	17/01/2024	318
SIP	HOSE	73,500	83,400	10/01/2024	1,123
KBC	HOSE	26,650	36,000	10/01/2024	1,647
IDC	HNX	58,500	56,000	10/01/2024	2,212
VCB	HOSE	90,600	87,329	10/01/2024	37,497
BID	HOSE	49,050	55,870	10/01/2024	25,522
MBB	HOSE	24,750	29,592	10/01/2024	23,926
TPB	HOSE	18,100	24,130	10/01/2024	7,508
OCB	HOSE	11,650	19,164	10/01/2024	4,880
ACB	HOSE	25,650	31,952	10/01/2024	18,261
VPB	HOSE	18,950	25,603	10/01/2024	16,420
STB	HOSE	30,850	34,494	10/01/2024	9,865
LPB	HOSE	31,200	18,389	10/01/2024	4,731
SHB	HOSE	10,450	16,146	10/01/2024	10,044
MWG	HOSE	68,000	61,600	10/01/2024	2,325
FRT	HOSE	178,900	119,200	10/01/2024	305
DGW	HOSE	47,900	55,300	10/01/2024	665
PNJ	HOSE	98,800	101,000	10/01/2024	2,357
SAB	HOSE	57,400	83,600	10/01/2024	5,162
PLX	HOSE	46,000	42,300	10/01/2024	4,395
PVS	HNX	41,600	40,300	10/01/2024	1,136
NLG	HOSE	41,600	40,600	10/01/2024	631
VRE	HOSE	19,500	37,700	10/01/2024	4,252

資料來源: PHS 收集

*若除權交易日發生在報告日後將影響目標價

免責聲明

這份報告由富鑫證券股份公司研究員製作。以上資訊乃基於相信為可靠之來源所彙編，惟本公司不負責其完整性與準確性。本日報並不作為買賣任何股票之推薦或邀約。富鑫證券與其相關子公司、管理人員與職員皆可能持有上述之任何證券。富鑫證券（或其任何相關子公司）隨時可能對上述之任何公司進行或承攬投資銀行業務或其他業務。本報告中包含的所有意見與估計，代表我們截至此日期所作之判斷，其後若有任何因素導致更動，本公司恕不另行通知。

富鑫證券股份公司

地址：21st Floor, Phu My Hung Building, 08 Hoang Van Thai Street, Tan Phu Ward, District 7, HCMC.

電話號碼：(84-28) 5 413 5479

客服專線：(84-28) 1900 25 23 58

傳真號碼：+84 28 5413 5473

胡志明市

富美興交易室

地址：Ground Floor, CR2-08, 107 Ton Dat Tien, Tan Phu Ward, District 7, Ho Chi Minh City

電話號碼：(84-28) 5 413 5478

傳真號碼：+84 28 5413 5473

Tan Binh 分行

地址：Park Legend Building, 251 Hoang Van Thu Street, Ward 2, Tan Binh District, HCMC

電話號碼：(84-28) 3813 2401

傳真號碼：(84-28) 3813 2415

第三郡分行

地址：4th & 5th Floor, D&D Tower, 458 Nguyen Thi Minh Khai, Ward 2, District 3, HCMC

電話號碼：(84-28) 382 08068

傳真號碼：(84-28) 3820 8206

第一郡分行

地址：Room 1003A, 10th Floor, No. 81-83-83B-85 Ham Nghi Street, Nguyen Thai Binh Ward, District 1, HCMC

電話號碼：(84-28) 3 535 6060

傳真號碼：(84-28) 3 535 2912

河內市

Ha Noi 分行

地址：5th Floor, Vinafor Building, No.127 Lo Duc, Dong Mac Ward, Hai Ba Trung District, Ha Noi

電話號碼：(84-24) 3 933 4566

傳真號碼：(84-24) 3 933 4820

Thanh Xuan 分行

地址：5th Floor, UDIC Complex Building, N04 Hoang Dao Thuy, Trung Hoa Ward, Cau Giay District, Ha Noi

電話號碼：(84-24) 6 250 9999

傳真號碼：(84-24) 6 250 6666

海防市

海防分行

地址：2nd Floor, Eliteco Building No.18 Tran Hung Dao, Hoang Van Thu Ward, Hong Bang District, Hai Phong

電話號碼：(84-225) 384 1810

傳真號碼：(84-225) 384 1801