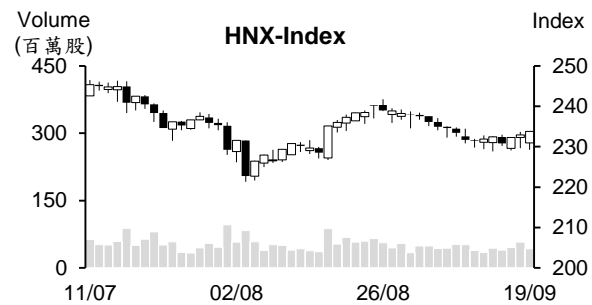
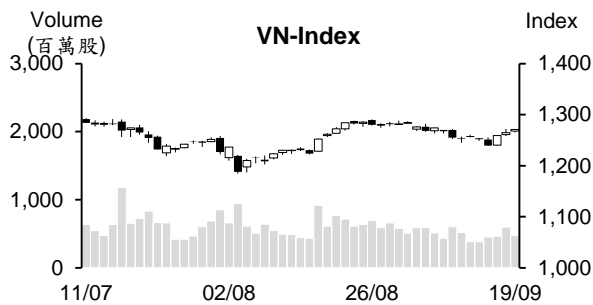


## 越股行情

19/09/2024	HOSE		VN30		HNX	
收盤價	1,271.27	0.50%	1,318.41	0.57%	233.77	0.35%
成交股數(百萬股)	<b>607.82</b>	<b>-24.03%</b>	<b>259.56</b>	<b>-37.38%</b>	<b>56.50</b>	<b>-14.30%</b>
撮合股數(百萬股)	<b>478.10</b>	<b>-20.14%</b>	<b>171.83</b>	<b>-26.38%</b>	<b>42.50</b>	<b>-25.85%</b>
與最近 20 日的平均水位相比	550.37	-13.13%	187.96	-8.58%	47.90	-11.27%
成交值(十億越盾)	<b>14,293</b>	<b>-22.97%</b>	<b>7,222</b>	<b>-34.56%</b>	<b>991</b>	<b>-12.10%</b>
撮合成交值(十億越盾)	<b>11,999</b>	<b>-18.99%</b>	<b>5,728</b>	<b>-25.71%</b>	<b>831</b>	<b>-12.33%</b>
與最近 20 日之平均比較	12,982	-7.58%	6,150	-6.86%	898	-7.54%
上漲家數	240	52%	22	73%	77	35%
下跌家數	122	26%	1	3%	71	32%
持平家數	100	22%	7	23%	75	34%



## 市場概況

越股在 VN30 指數期貨之到期日持續上揚。昨日美國聯準會宣布降息兩碼，加上越南通過 "pre-funding" 的交易規定，激勵今日 VN 指數一路走升。銀行及不動產族群雙雙上揚，其他類股也普遍上漲。量能雖較昨日萎縮，但仍維持在一般水位。特別是外資維持減碼，顯示境外資金在逐漸流入股市。

## 技術分析

VN 指數在昨日出現上影線後今日持續上漲且以當天最高點作收。雖然今日出現小 K 線，量能萎縮，但指數最終以當天最高點作收。預期指數將向上測試 1275-1290 點；河內部分，HNX 指數也上漲，指數有機會向上測試 237-242 點。操作上建議投資人可續抱投資部位（持股率維持在一般水位），優先選擇零售、不動產、證券、銀行、科技、肥料及橡膠等類股。

## 建議股名單: GVR (加碼) – PNJ (減碼)

(請參考第 2 頁)

## 當日調整股名單

次號	股票代碼	評等	評等日	現時價格	買入區間	持股表現	目標價	預期獲利	停損價	預期損失	備註
1	GVR	加碼	20/09/2024	35.70	35.70	0.0%	42.0	17.6%	34	-4.8%	積累上漲動能。
2	PNJ	加碼	20/09/2024	98.90	99.50	-0.6%	108.0	8.5%	94.5	-5.0%	技術訊號轉弱。

## 投資組合部位

次號	股票代碼	評等	評等日	現時價格	買入區間	持股表現	目標價	預期獲利	停損價	預期損失	備註
1	PHR	加碼	29/08/2024	59.30	58.20	1.9%	62.5	7.4%	55.5	-4.6%	
2	BCM	加碼	30/08/2024	71.90	71.50	0.6%	77	7.7%	68.5	-4%	
3	MWG	加碼	05/09/2024	68.20	69.10	-1.3%	75	8.5%	66	-4%	
4	DPG	加碼	09/09/2024	56.50	53.7	5.2%	58	8.0%	51	-5%	
5	FTS	加碼	17/09/2024	44.70	43.2	3.5%	47	8.8%	41.3	-4%	
6	ELC	加碼	18/09/2024	24.45	23.8	2.7%	26	9%	22.6	-5%	
7	FPT	加碼	19/09/2024	135.2	134.6	0.4%	155	15%	129	-4%	

### 9月19日中心匯率連續三日上漲

9月19日越南國家銀行(SBV)公佈中心匯率較18日上漲16越盾至1美元24,167越盾。以5%漲跌幅度，匯率區間為22,933-25,348越盾。SBV交易所的匯率為23,400-25,308越南盾(買進價格不變，但賣出價格上漲20越盾)。較多銀行的匯率亦調升，9月18日Vietcombank及BIDV的匯率分別上漲10越盾至24,450-24,820越盾及24,480-24,820越盾。

### 同業拆款利率大幅回落

據越南國家銀行(SBV)公佈之最新數據顯示，9月16日隔夜年拆款利率由13日的3.47%下跌至3.28%，較9月初下跌1.2%且為7月初以來之最低。另外，1週、2週及1個月期限之年拆款利率分別回落至3.48%、3.36%及4.04%。

在越南國家銀行(SBV)持續推出放鬆貨幣政策後，同業拆款利率大幅下跌、銀行流動性也十分充沛。9月16日SBV將公開市場操作(OMO)的融資利率由8月初的4.25%調降至4%。這是SBV在一個多月以來第二次調降OMO利率。另外，SBV已暫停發行短期票券。

### 汽油價格回升，RON 95 汽油價格高出每公升 19,700 越盾

據9月19日下午3時財政部與工商部發佈之燃料價格調整通知，E5 RON 92及RON 95汽油分別上漲50越盾及130越盾至每公升18,940越盾及19,760越盾。煤油價格下跌120越盾至每公升17,040越盾。今從今年初至今，汽油價格上漲18次及下跌19次。

資料來源：Cafef

### **GIL 將發放股票股利 (比率為 45.25%)**

9月17日 Binh Thanh 進出口貿易股份公司 (Gilimex, HoSE : GIL) 董事會已通過 2023 年股票股利 (比率為 100:45.25) 方案。以 6,995 萬流通股計算，公司將於 2024 年第三季及第四季發行 3.165 億股來發放股利。在發放股票股利後，GIL 註冊資本將由近 7,000 億越盾擴增至 1.016 兆越盾 (增加近 3,170 億越盾)。

2024 年上半年 GIL 營收淨額較去年同期萎縮 14% 至 3,670 億越盾，淨利由去年同期的損失 440 億多越盾提升至近 90 億越盾，但僅達成年度計劃的 11%。

### **今年前八個月 TCM 母公司獲利成長 35%**

2024 年前八個月成功紡織貿易股份公司 (HOSE : TCM) 母公司營收增長 17% 至逾 1.07 億美元，達成年度計劃的 68%。稅後盈餘亦成長 35% 至 800 萬多美元，達成年度計劃的 18%。其中 8 月營收及稅後盈餘分別成長 28% 及 37% 至 1,600 萬美元及 100 萬多美元左右。公司已接到的訂單達成年第四季計畫的 92% 及年度計畫的 90%。

### **SHP 將發放 2023 年剩下的 20% 現金股息**

據南方水力發電股份公司 (HOSE : SHP) 之公佈，除權交易日為 10 月 11 日。公司計劃將在 2024 年 10 月 25 日發放 2023 年第二次現金股息 (比率為 20%)。以逾 1.012 億的流通股數，預期這次 SHP 支付的股息金額將為 2,020 億多越盾。

截至 2024 年 6 月 30 日為止，南部電力公司為 SHP 最大股東 (持股率為 48.86%)，預期這次南部電力公司將收到近 990 億越盾的股息。另外，冷機電股份公司-REE (對 SHP 持股率為 11.09%) 及 Dak R'tih 水力發電公司 (持股率為 10.33%) 將分別收到 220 億多越盾及近 210 億越盾的股息。

資料來源：Vietstock

## 市場統計

### 撮合統計

#### 推升指數上漲的前五名股票

HOSE				HNX			
股票代碼	收盤價 (越盾)	漲跌 %	影響指數 %	股票代碼	收盤價 (VND)	漲跌 %	影響指數 %
VCB	91,500	0.55%	0.05%	NTP	66,400	3.91%	0.11%
SSB	16,650	6.73%	0.05%	DTK	12,400	3.33%	0.09%
CTG	36,000	0.84%	0.03%	CEO	15,700	1.95%	0.05%
TCB	23,200	0.87%	0.03%	IDC	58,700	0.51%	0.03%
KBC	26,750	5.94%	0.02%	PVS	40,400	0.50%	0.03%

#### 拖累指數的前五名股票

HOSE				HNX			
股票代碼	收盤價 (越盾)	漲跌 %	影響指數 %	股票代碼	收盤價 (越盾)	漲跌 %	影響指數 %
POW	12,550	-1.57%	-0.01%	KSV	53,400	-1.11%	-0.04%
PNJ	98,900	-1.10%	-0.01%	PTI	28,700	-4.01%	-0.03%
SBT	13,200	-3.30%	-0.01%	GKM	27,200	-8.42%	-0.02%
PGV	21,500	-1.15%	-0.01%	KSF	40,600	-0.49%	-0.02%
HVN	21,800	-0.46%	0.00%	DNC	60,000	-9.77%	-0.02%

#### 前五名成交量

HOSE				HNX			
股票代碼	收盤價 (越盾)	漲跌 %	成交量 (股)	股票代碼	收盤價 (越盾)	漲跌 %	成交量 (千股)
SSI	33,600	0.60%	24,643,580	CEO	15,700	1.95%	6,894,668
VPB	18,750	0.54%	17,468,884	SHS	15,300	0.00%	6,277,709
DXG	15,800	0.96%	16,371,267	TNG	26,200	2.34%	2,427,653
TPB	18,250	0.00%	15,198,847	MBS	28,200	0.00%	2,231,569
PDR	22,400	2.99%	13,708,221	VGS	36,700	2.51%	1,524,296

#### 前五名成交值

HOSE				HNX			
股票代碼	收盤價 (越盾)	漲跌 %	成交值 (十億越盾)	股票代碼	收盤價 (越盾)	漲跌 %	成交值 (十億越盾)
SSI	33,600	0.60%	831.2	CEO	15,700	1.95%	109.2
FPT	135,200	0.45%	697.0	SHS	15,300	0.00%	95.8
VHM	44,150	0.57%	436.5	MBS	28,200	0.00%	63.2
MWG	68,200	0.00%	359.6	TNG	26,200	2.34%	62.6
HCM	30,500	1.16%	358.3	IDC	58,700	0.51%	62.2

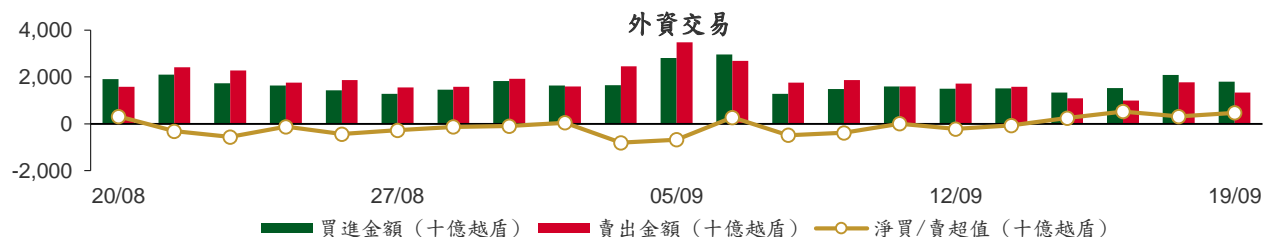
## 議價交易

### 前五名股

HOSE			HNX		
股票代碼	成交量 (股)	成交值 (十億越盾)	股票代碼	成交量 (股)	成交值 (十億越盾)
SSB	71,389,298	1,038.80	HUT	4,465,800	75.92
EIB	19,400,000	343.60	HBS	8,000,000	59.20
HDB	5,607,000	149.71	PVC	1,208,400	15.75
KDC	2,689,000	146.55	PVI	185,800	7.52
NAB	8,172,951	132.40	TNG	80,000	1.97

## 外資交易行情 (股票)

證交所	買進成交量 (百萬股)	買進金額 (十億越盾)	賣出成交量 (百萬股)	賣出金額 (十億越盾)	淨買/賣成 交易 (百萬股)	淨買/賣超值 (十億越盾)
HOSE	56.65	1,768.47	44.90	1,296.99	11.75	471.48
HNX	1.30	37.61	1.23	35.34	0.08	2.27
<b>總計</b>	<b>57.95</b>	<b>1,806.09</b>	<b>46.13</b>	<b>1,332.33</b>	<b>11.82</b>	<b>473.75</b>



### 前五名買進

HOSE				HNX			
股票代碼	收盤價 (越盾)	成交量 (股)	成交值 (十億越盾)	股票代碼	收盤價 (越盾)	成交量 (股)	成交值 (十億越盾)
SSI	33,600	8,986,680	303.22	IDC	58,700	184,702	10.80
FPT	135,200	1,895,963	255.80	CEO	15,700	301,400	4.75
MWG	68,200	1,611,000	109.66	PVS	40,400	115,100	4.65
VCB	91,500	1,008,000	92.12	PVI	45,300	70,400	3.15
VHM	44,150	1,536,700	67.72	TNG	26,200	107,700	2.77

### 前五名賣出

HOSE				HNX			
股票代碼	收盤價 (越盾)	成交量 (股)	成交值 (十億越盾)	股票代碼	收盤價 (越盾)	成交量 (股)	成交值 (十億越盾)
FPT	135,200	1,633,745	220.35	TNG	26,200	399,500	10.15
HPG	25,250	3,587,946	90.77	PVS	40,400	199,400	8.06
MWG	68,200	1,188,490	80.76	IDC	58,700	127,900	7.47
KDH	38,000	2,087,721	79.17	CEO	15,700	193,925	3.08
VCB	91,500	727,781	66.50	BVS	42,700	28,300	1.20

### 前五名淨買超

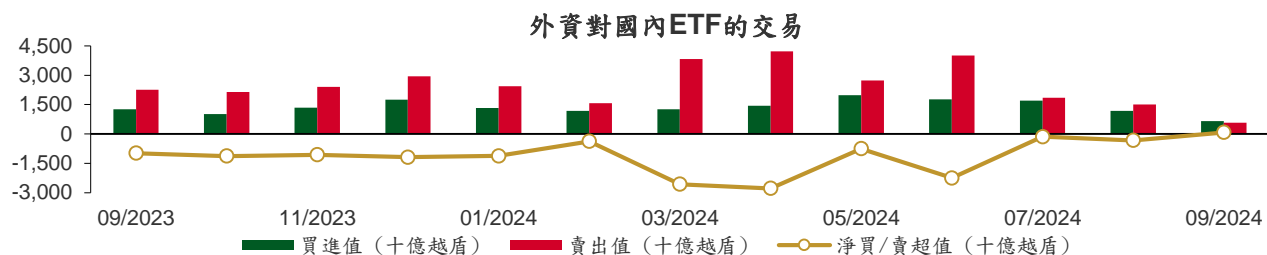
HOSE				HNX			
股票代碼	收盤價 (越盾)	淨買超股數 (股)	淨買超值 (十億越盾)	股票代碼	收盤價 (越盾)	淨買超股數 (股)	淨買超值 (十億越盾)
SSI	33,600	8,324,767	280.85	IDC	58,700	56,802	3.33
HCM	30,500	1,934,300	58.75	PVI	45,300	70,400	3.15
FUEVFVND	33,200	1,565,000	51.78	VC3	28,900	74,000	2.13
VHM	44,150	935,805	41.42	CEO	15,700	107,475	1.67
PDR	22,400	1,671,700	37.29	BVS	42,700	30,000	1.25

### 前五名淨賣超

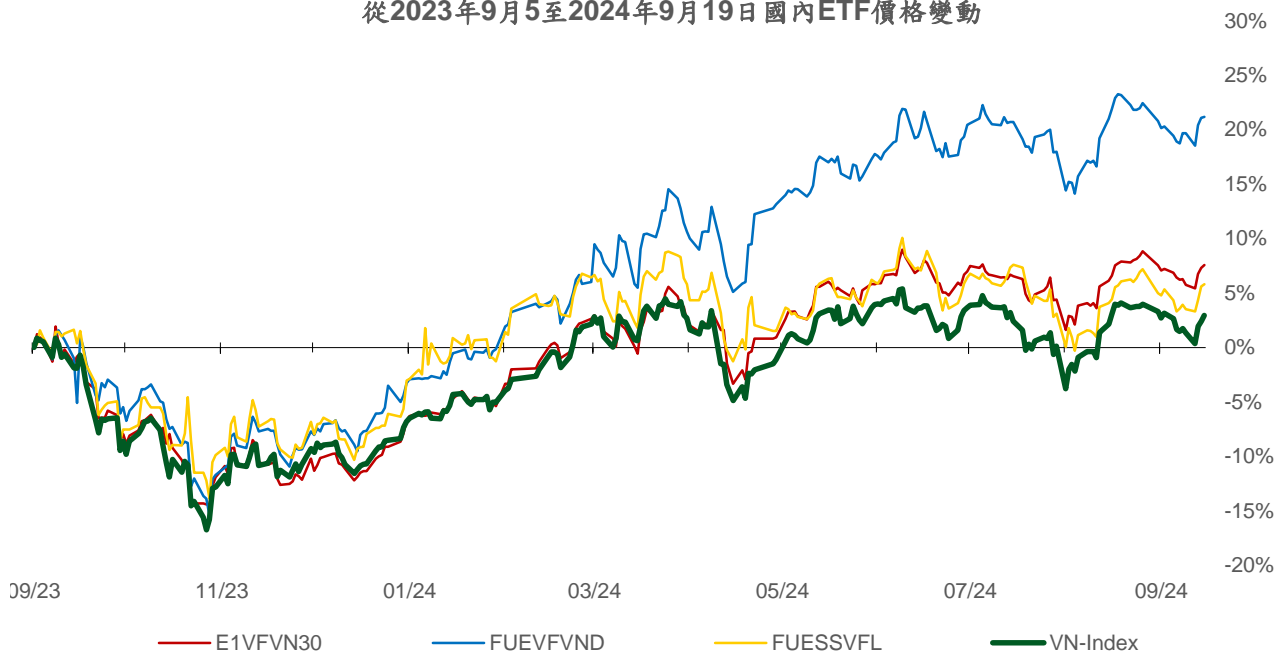
HOSE				HNX			
股票代碼	收盤價 (越盾)	淨賣超股數 (股)	淨賣超值 (十億越盾)	股票代碼	收盤價 (越盾)	淨賣超股數 (股)	淨賣超值 (十億越盾)
HPG	25,250	(2,960,346)	(74.89)	TNG	26,200	(291,800)	(7.38)
VND	14,600	(3,035,400)	(44.63)	PVS	40,400	(84,300)	(3.41)
VPB	18,750	(1,887,300)	(35.39)	VGS	36,700	(30,303)	(1.11)
VCG	18,500	(1,843,200)	(34.11)	NTP	66,400	(9,200)	(0.59)
KDH	38,000	(854,921)	(32.38)	GKM	27,200	(9,100)	(0.26)

## ETF 交易

價格統計					外資交易			
ETF 代碼	收盤價 (越盾)	漲跌 (%)	成交量 (股)	成交值 (十億越盾)	ETF 代碼	買進金額 (十億越盾)	賣出金額 (十億越盾)	淨買/賣超值 (十億越盾)
E1VFN30	23,000	0.3%	110,580	2.54	E1VFN30	0.03	0.31	(0.28)
FUEMAV30	15,800	0.0%	501	0.01	FUEMAV30	0.00	0.00	(0.00)
FUESSV30	16,360	0.1%	28,620	0.47	FUESSV30	0.43	0.00	0.43
FUESSV50	19,750	0.6%	4,126	0.08	FUESSV50	0.06	0.01	0.05
FUESSVFL	20,790	0.2%	312,351	6.50	FUESSVFL	3.82	2.30	1.52
FUEVFN30	33,200	0.1%	1,876,583	62.09	FUEVFN30	58.52	6.74	51.78
FUEVN100	17,630	0.2%	33,186	0.58	FUEVN100	0.25	0.00	0.25
FUEIP100	9,160	0.0%	48	0.00	FUEIP100	0.00	0.00	0.00
FUEKIV30	8,800	0.6%	6,020,300	52.87	FUEKIV30	52.87	52.70	0.17
FUEDCMID	11,840	0.3%	10,402	0.12	FUEDCMID	0.02	0.01	0.01
FUEKIVFS	12,480	1.1%	500	0.01	FUEKIVFS	0.01	0.00	0.00
FUEMAVND	13,870	-0.6%	100	0.00	FUEMAVND	0.00	0.00	(0.00)
FUEFCV50	12,330	1.1%	8,902	0.11	FUEFCV50	0.00	0.00	0.00
FUEBFVND	12,510	0.0%	0	0.00	FUEBFVND	0.00	0.00	0.00
FUEKIVND	12,450	0.0%	100	0.00	FUEKIVND	0.00	0.00	0.00
FUEABVND	10,200	0.0%	0	0.00	FUEABVND	0.00	0.00	0.00
<b>總計</b>			<b>8,406,299</b>	<b>125.38</b>	<b>總計</b>	<b>116.02</b>	<b>62.08</b>	<b>53.94</b>



從2023年9月5日至2024年9月19日國內ETF價格變動



## 權證資訊

權證代碼 (*)	收盤價 (越盾)	漲跌 (%)	成交量	到期的天數	標的股票之價格 (越盾)	權證理論價格 (越盾) (**)	與收盤價的差異 (越盾)	履約價格 (越盾)	行使比例 n:1	最後交易日
CACB2304	2,150	2.4%	10,810	4	24,800	2,195	45	19,320	2.5	23/09/2024
CACB2305	920	2.2%	148,970	18	24,800	934	14	20,160	5.0	07/10/2024
CACB2402	250	13.6%	63,030	21	24,800	66	(184)	26,000	2.0	10/10/2024
CFPT2314	5,960	1.2%	33,870	110	135,200	5,767	(193)	86,350	8.6	07/01/2025
CFPT2317	3,730	2.2%	25,740	61	135,200	3,724	(6)	87,210	13.0	19/11/2024
CFPT2401	1,900	3.8%	59,920	76	135,200	1,537	(363)	124,770	8.6	04/12/2024
CHPG2316	10	-50.0%	29,660	0	25,250	0	(10)	26,260	3.6	19/09/2024
CHPG2331	160	6.7%	144,480	18	25,250	97	(63)	25,450	5.5	07/10/2024
CHPG2332	260	0.0%	45,050	49	25,250	135	(125)	25,910	5.5	07/11/2024
CHPG2333	350	6.1%	20,760	77	25,250	152	(198)	26,360	5.5	05/12/2024
CHPG2334	490	0.0%	12,520	110	25,250	128	(362)	26,810	7.3	07/01/2025
CHPG2338	140	0.0%	110	14	25,250	14	(126)	27,270	3.6	03/10/2024
CHPG2339	1,030	1.0%	52,430	105	25,250	391	(639)	27,470	1.8	02/01/2025
CHPG2342	600	-1.6%	5,330	61	25,250	399	(201)	21,820	9.1	19/11/2024
CHPG2402	1,340	1.5%	10,240	242	25,250	472	(868)	28,180	2.7	19/05/2025
CHPG2403	370	0.0%	47,280	166	25,250	107	(263)	30,500	4.0	04/03/2025
CHPG2404	10	0.0%	71,350	21	25,250	0	(10)	32,000	2.0	10/10/2024
CHPG2405	70	-12.5%	198,150	54	25,250	2	(68)	33,000	2.0	12/11/2024
CMBB2315	1,480	0.7%	75,610	110	24,400	1,296	(184)	19,570	3.9	07/01/2025
CMBB2318	1,670	1.2%	20,140	0	24,400	1,741	71	17,610	3.9	19/09/2024
CMBB2402	1,640	0.0%	7,840	242	24,400	1,320	(320)	23,480	2.0	19/05/2025
CMBB2403	1,330	1.5%	115,840	76	24,400	999	(331)	23,000	2.0	04/12/2024
CMBB2404	1,640	1.2%	150	166	24,400	1,121	(519)	23,500	2.0	04/03/2025
CMSN2313	120	-14.3%	136,020	18	74,400	55	(65)	80,000	10.0	07/10/2024
CMSN2316	60	20.0%	31,810	14	74,400	8	(52)	83,980	10.0	03/10/2024
CMSN2317	630	0.0%	0	105	74,400	208	(422)	86,870	8.0	02/01/2025
CMSN2401	910	-1.1%	50,590	166	74,400	521	(389)	82,000	8.0	04/03/2025
CMSN2402	480	-2.0%	31,120	54	74,400	237	(243)	83,000	5.0	12/11/2024
CMSN2403	430	0.0%	21,910	84	74,400	164	(266)	90,000	5.0	12/12/2024
CMWG2314	1,940	0.5%	175,970	110	68,200	1,761	(179)	51,590	9.9	07/01/2025
CMWG2401	2,550	-1.2%	13,120	242	68,200	2,462	(88)	65,480	4.0	19/05/2025
CMWG2402	1,650	-5.2%	11,070	76	68,200	1,466	(184)	63,490	5.0	04/12/2024
CMWG2403	2,180	1.4%	2,780	166	68,200	1,780	(400)	64,490	5.0	04/03/2025
CMWG2404	900	-6.3%	96,620	21	68,200	644	(256)	67,960	4.0	10/10/2024
CPOW2314	120	0.0%	8,040	14	12,550	54	(66)	13,110	2.0	03/10/2024
CPOW2315	570	0.0%	530	105	12,550	241	(329)	13,460	2.0	02/01/2025
CSHB2305	10	-50.0%	3,600	14	10,350	0	(10)	12,020	4.8	03/10/2024
CSHB2306	650	32.7%	440	105	10,350	52	(598)	12,240	1.9	02/01/2025
CSTB2313	10	0.0%	91,130	0	30,500	0	(10)	35,560	5.0	19/09/2024
CSTB2328	260	0.0%	102,210	110	30,500	142	(118)	33,000	8.0	07/01/2025
CSTB2332	20	0.0%	76,600	14	30,500	0	(20)	35,890	5.0	03/10/2024
CSTB2333	630	0.0%	39,650	105	30,500	218	(412)	36,110	2.0	02/01/2025
CSTB2337	650	3.2%	52,790	61	30,500	557	(93)	27,000	7.0	19/11/2024
CSTB2402	1,510	0.0%	72,820	242	30,500	1,150	(360)	30,000	3.0	19/05/2025
CSTB2403	700	2.9%	3,380	76	30,500	500	(200)	30,000	4.0	04/12/2024
CSTB2404	900	2.3%	9,990	166	30,500	598	(302)	31,000	4.0	04/03/2025
CSTB2405	560	3.7%	5,660	54	30,500	350	(210)	32,500	2.0	12/11/2024
CSTB2406	400	2.6%	7,850	21	30,500	252	(148)	31,500	2.0	10/10/2024
CSTB2407	370	2.8%	9,870	84	30,500	222	(148)	33,000	4.0	12/12/2024
CTCB2309	4,120	0.7%	3,300	4	23,200	4,158	38	16,970	1.5	23/09/2024
CTCB2310	1,580	0.0%	87,600	18	23,200	1,604	24	16,970	3.9	07/10/2024
CTCB2402	350	0.0%	106,290	84	23,200	104	(246)	27,500	2.0	12/12/2024

本日報由富鑫證券股份有限公司研究部發佈，以上所有資訊乃源於可靠之消息來源，但由於證券市場瞬息萬變且受許多不可預測之因素影響，投資人應審慎投資、自負風險。



CTPB2306	190	-9.5%	29,220	14	18,250	39	(151)	19,350	1.9	03/10/2024
CTPB2402	860	-3.4%	13,630	76	18,250	562	(298)	18,000	1.9	04/12/2024
CVHM2313	50	25.0%	15,410	18	44,150	5	(45)	50,000	10.0	07/10/2024
CVHM2317	60	20.0%	4,240	14	44,150	0	(60)	52,350	8.0	03/10/2024
CVHM2318	550	0.0%	0	105	44,150	99	(451)	53,460	5.0	02/01/2025
CVHM2402	1,730	-2.8%	6,330	166	44,150	1,312	(418)	41,500	4.0	04/03/2025
CVHM2403	1,590	-3.6%	50,070	76	44,150	1,189	(401)	40,500	4.0	04/12/2024
CVHM2404	1,380	-0.7%	105,000	54	44,150	1,205	(175)	40,000	4.0	12/11/2024
CVHM2405	870	1.2%	13,770	84	44,150	571	(299)	45,000	4.0	12/12/2024
CVIB2305	420	0.0%	60,770	110	18,300	287	(133)	17,750	4.8	07/01/2025
CVIB2402	620	-1.6%	39,230	242	18,300	479	(141)	20,510	1.7	19/05/2025
CVIB2403	70	16.7%	5,320	21	18,300	9	(61)	20,510	1.7	10/10/2024
CVIB2404	150	7.1%	7,050	54	18,300	29	(121)	21,370	1.7	12/11/2024
CVIC2309	30	50.0%	17,450	18	42,900	1	(29)	52,000	10.0	07/10/2024
CVIC2313	50	-28.6%	570	14	42,900	0	(50)	53,460	10.0	03/10/2024
CVIC2314	370	2.8%	1,550	105	42,900	88	(282)	54,570	5.0	02/01/2025
CVIC2401	750	5.6%	11,610	76	42,900	439	(311)	45,500	4.0	04/12/2024
CVIC2402	390	2.6%	8,950	84	42,900	197	(193)	50,000	4.0	12/12/2024
CVIC2403	300	3.5%	14,600	21	42,900	170	(130)	45,000	4.0	10/10/2024
CVNM2311	460	-4.2%	3,220	110	73,300	145	(315)	78,400	9.8	07/01/2025
CVNM2314	30	0.0%	6,310	14	73,300	0	(30)	85,150	7.8	03/10/2024
CVNM2315	670	-1.5%	102,510	105	73,300	48	(622)	87,110	3.9	02/01/2025
CVNM2401	1,520	0.0%	21,380	242	73,300	1,228	(292)	66,000	8.0	19/05/2025
CVNM2402	890	1.1%	10,330	76	73,300	554	(336)	70,500	8.0	04/12/2024
CVNM2403	830	0.0%	3,220	54	73,300	389	(441)	75,000	4.0	12/11/2024
CVNM2404	1,170	0.0%	6,830	21	73,300	921	(249)	70,000	4.0	10/10/2024
CVPB2315	130	0.0%	39,170	110	18,750	44	(86)	22,170	5.4	07/01/2025
CVPB2318	30	0.0%	1,970	14	18,750	0	(30)	22,230	3.6	03/10/2024
CVPB2319	440	0.0%	24,870	105	18,750	88	(352)	22,740	1.8	02/01/2025
CVPB2322	10	-50.0%	79,070	0	18,750	8	(2)	18,990	3.8	19/09/2024
CVPB2401	1,160	1.8%	11,930	242	18,750	706	(454)	19,940	1.9	19/05/2025
CVPB2402	680	1.5%	13,910	76	18,750	443	(237)	19,000	2.0	04/12/2024
CVPB2403	1,040	5.1%	4,900	166	18,750	697	(343)	19,000	2.0	04/03/2025
CVPB2404	220	4.8%	2,370	21	18,750	118	(102)	19,500	2.0	10/10/2024
CVPB2405	330	10.0%	7,330	54	18,750	186	(144)	20,000	2.0	12/11/2024
CVPB2406	400	5.3%	2,030	84	18,750	212	(188)	20,500	2.0	12/12/2024
CVRE2315	10	0.0%	118,110	18	19,450	0	(10)	30,000	8.0	07/10/2024
CVRE2319	10	-50.0%	31,180	14	19,450	0	(10)	31,780	4.0	03/10/2024
CVRE2320	110	-15.4%	560	105	19,450	3	(107)	32,330	2.0	02/01/2025
CVRE2401	310	3.3%	17,310	76	19,450	144	(166)	21,500	4.0	04/12/2024
CVRE2402	330	3.1%	3,210	166	19,450	171	(159)	23,500	4.0	04/03/2025
CVRE2403	90	0.0%	23,770	54	19,450	22	(68)	25,000	2.0	12/11/2024
CVRE2404	110	0.0%	5,930	21	19,450	18	(92)	22,500	2.0	10/10/2024

(\*) 歐式交易方式，以現金交易

(\*\*) PHS 採用 Black-Scholes 估價方式

## 長期投資股

股票代碼	證券所	現時價格	目標價*	報告日	預期 2024 年盈利 (十億越盾)
HPG	HOSE	25,250	28,200	06/09/2024	16,149
PVT	HOSE	27,700	31,650	26/08/2024	1,110
POW	HOSE	12,550	15,900	23/08/2024	1,181
TCB	HOSE	23,200	28,200	21/08/2024	23,965
DRI	UPCOM	11,506	14,100	20/08/2024	103
TCM	HOSE	46,950	58,500	14/08/2024	277
NT2	HOSE	20,000	22,300	09/08/2024	73
VNM	HOSE	73,300	76,100	07/08/2024	9,705

本日報由富鑫證券股份有限公司研究部發佈，以上所有資訊乃源於可靠之消息來源，但由於證券市場瞬息萬變且受許多不可預測之因素影響，投資人應審慎投資、自負風險。

BMI	HOSE	22,800	29,200	07/08/2024	375
IJC	HOSE	14,150	17,300	06/08/2024	538
QNS	UPCOM	47,325	58,500	02/08/2024	2,202
ANV	HOSE	32,100	35,300	05/07/2024	145
DPR	HOSE	42,500	44,600	02/07/2024	350
GEG	HOSE	11,500	18,300	01/07/2024	1,463
GAS	HOSE	73,400	82,900	03/06/2024	11,155
VHC	HOSE	71,200	79,300	28/05/2024	1,117
BSR	UPCOM	23,428	23,200	24/05/2024	5,111
CTD	HOSE	61,500	87,500	24/05/2024	316
IMP	HOSE	52,400	77,200	13/05/2024	383
DGC	HOSE	114,600	118,800	08/05/2024	3,864
FMC	HOSE	46,800	55,100	04/05/2024	343
PVD	HOSE	25,750	31,000	02/05/2024	780
HDB	HOSE	26,850	31,000	16/04/2024	13,140
STK	HOSE	26,000	38,550	04/04/2024	132
KDH	HOSE	38,000	42,200	22/03/2024	1,198
MSB	HOSE	11,500	20,700	19/03/2024	5,749
VIB	HOSE	18,300	27,000	07/02/2024	9,843
VHM	HOSE	44,150	63,300	26/01/2024	27,904
MSH	HOSE	48,050	55,900	17/01/2024	318
SIP	HOSE	74,600	83,400	10/01/2024	1,123
KBC	HOSE	26,750	36,000	10/01/2024	1,647
IDC	HNX	58,700	56,000	10/01/2024	2,212
CTG	HOSE	36,000	36,375	10/01/2024	23,247
VCB	HOSE	91,500	87,329	10/01/2024	37,497
BID	HOSE	49,250	55,870	10/01/2024	25,522
MBB	HOSE	24,400	29,592	10/01/2024	23,926
TPB	HOSE	18,250	24,130	10/01/2024	7,508
OCB	HOSE	11,600	19,164	10/01/2024	4,880
ACB	HOSE	24,800	31,952	10/01/2024	18,261
VPB	HOSE	18,750	25,603	10/01/2024	16,420
STB	HOSE	30,500	34,494	10/01/2024	9,865
LPB	HOSE	30,700	18,389	10/01/2024	4,731
SHB	HOSE	10,350	16,146	10/01/2024	10,044
MWG	HOSE	68,200	61,600	10/01/2024	2,325
FRT	HOSE	180,500	119,200	10/01/2024	305
DGW	HOSE	47,500	55,300	10/01/2024	665
PNJ	HOSE	98,900	101,000	10/01/2024	2,357
SAB	HOSE	56,500	83,600	10/01/2024	5,162
PLX	HOSE	45,350	42,300	10/01/2024	4,395
PVS	HNX	40,400	40,300	10/01/2024	1,136
NLG	HOSE	42,150	40,600	10/01/2024	631
VRE	HOSE	19,450	37,700	10/01/2024	4,252

資料來源: PHS 收集

\*若除權交易日發生在報告日後將影響目標價

## 免責聲明

這份報告由富鑫證券股份公司研究員製作。以上資訊乃基於相信為可靠之來源所彙編，惟本公司不負責其完整性與準確性。本日報並不作為買賣任何股票之推薦或邀約。富鑫證券與其相關子公司、管理人員與職員皆可能持有上述之任何證券。富鑫證券（或其任何相關子公司）隨時可能對上述之任何公司進行或承攬投資銀行業務或其他業務。本報告中包含的所有意見與估計，代表我們截至此日期所作之判斷，其後若有任何因素導致更動，本公司恕不另行通知。

## 富鑫證券股份公司

地址：21st Floor, Phu My Hung Building, 08 Hoang Van Thai Street, Tan Phu Ward, District 7, HCMC.

電話號碼：(84-28) 5 413 5479

客服專線：(84-28) 1900 25 23 58

傳真號碼：+84 28 5413 5473

## 胡志明市

### 富美興交易室

地址：Ground Floor, CR2-08, 107 Ton Dat Tien,  
Tan Phu Ward, District 7, Ho Chi Minh City

電話號碼：(84-28) 5 413 5478

傳真號碼：+84 28 5413 5473

### Tan Binh 分行

地址：Park Legend Building, 251 Hoang Van Thu  
Street, Ward 2, Tan Binh District, HCMC

電話號碼：(84-28) 3813 2401

傳真號碼：(84-28) 3813 2415

### 第三郡分行

地址：4th & 5th Floor, D&D Tower, 458 Nguyen Thi  
Minh Khai, Ward 2, District 3, HCMC

電話號碼：(84-28) 382 08068

傳真號碼：(84-28) 3820 8206

### 第一郡分行

地址：Room 1003A, 10th Floor, No. 81-83-83B-85  
Ham Nghi Street, Nguyen Thai Binh Ward,  
District 1, HCMC

電話號碼：(84-28) 3 535 6060

傳真號碼：(84-28) 3 535 2912

## 河內市

### Ha Noi 分行

地址：5th Floor, Vinafor Building, No.127 Lo  
Duc, Dong Mac Ward, Hai Ba Trung  
District, Ha Noi

電話號碼：(84-24) 3 933 4566

傳真號碼：(84-24) 3 933 4820

### Thanh Xuan 分行

地址：5th Floor, UDIC Complex Building, N04  
Hoang Dao Thuy, Trung Hoa Ward, Cau Giay  
District, Ha Noi

電話號碼：(84-24) 6 250 9999

傳真號碼：(84-24) 6 250 6666

## 海防市

### 海防分行

地址：2nd Floor, Eliteco Building No.18 Tran  
Hung Dao, Hoang Van Thu Ward, Hong Bang  
District, Hai Phong

電話號碼：(84-225) 384 1810

傳真號碼：(84-225) 384 1801