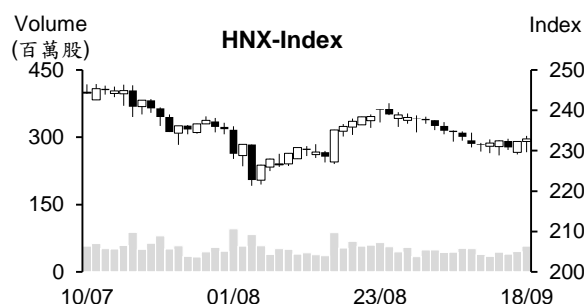
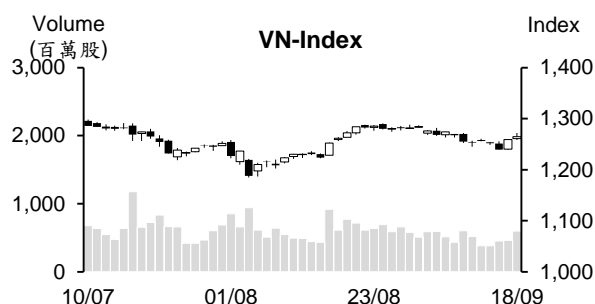


越股行情

18/09/2024	HOSE		VN30		HNX	
收盤價	1,264.90	0.47%	1,310.94	0.56%	232.95	0.28%
成交股數(百萬股)	800.06	26.51%	414.52	75.70%	65.93	25.64%
撮合股數(百萬股)	598.71	29.88%	233.40	64.80%	57.32	27.15%
與最近 20 日的平均水位相比	565.09	5.95%	190.46	22.54%	49.19	16.53%
成交值(十億越盾)	18,556	37.11%	11,035	67.51%	1,128	5.66%
撮合成交值(十億越盾)	14,810	40.60%	7,710	61.71%	947	8.79%
與最近 20 日之平均比較	13,281	11.52%	6,237	23.62%	922	2.73%
上漲家數	231	50%	17	57%	78	35%
下跌家數	148	32%	9	30%	75	34%
持平家數	84	18%	4	13%	67	30%



市場概況

越股連續兩天上漲。早盤交易時段，買盤進場意願提升，尤其是藍籌股的委買量明顯擴增，推升指數以紅盤開出後持續上漲。早盤的量能較昨日擴增近兩倍。午盤交易時段，獲利了結賣壓開始湧現，使指數漲幅逐漸收窄。部分食品、肥料及不動產股由紅翻黑，不過僅小跌。銀行、證券、科技、運輸及藥品等類股紛紛上揚。特別是外資已連續三個交易日維持加碼。

技術分析

VN 指數持續上漲。今日 K 線出現上影線，量能同步擴增，這意味著買盤力道有所提升。雖然午盤交易時段委賣量有所擴增。明天若賣壓不明顯，指數將持續上漲。1275-1290 點為短線指數的壓力區；河內部分，HNX 指數也上漲。指數在意圖突破 227-231 點積累區間，量能同步擴增。這顯示盤勢的整理可望結束，預期指數將向上測試 237-242 點。操作上建議投資人可續抱投資部位，投資標的為零售、不動產、證券、銀行、科技、肥料及橡膠等類股。

建議股名單: FPT (加碼)

(請參考第 2 頁)

當日調整股名單

次號	股票代碼	評等	評等日	現時價格	買入區間	持股表現	目標價	預期獲利	停損價	預期損失	備註
1	FPT	加碼	19/09/2024	134.60	134.60	0.0%	155.0	15.2%	129	-4.2%	可能將突破杯柄形態。

投資組合部位

次號	股票代碼	評等	評等日	現時價格	買入區間	持股表現	目標價	預期獲利	停損價	預期損失	備註
1	PHR	加碼	29/08/2024	59.30	58.20	1.9%	62.5	7.4%	55.5	-4.6%	
2	BCM	加碼	30/08/2024	71.40	71.50	-0.1%	77	7.7%	68.5	-4%	
3	MWG	加碼	05/09/2024	68.20	69.10	-1.3%	75	8.5%	66	-4%	
4	DPG	加碼	09/09/2024	56.80	53.7	5.8%	58	8.0%	51	-5%	
5	PNJ	加碼	10/09/2024	100.00	99.5	0.5%	108	8.5%	94.5	-5%	
6	FTS	加碼	17/09/2024	44.80	43.2	3.7%	47	9%	41.3	-4%	
7	ELC	加碼	18/09/2024	24.5	23.8	2.9%	26	9%	22.6	-5%	

在美國聯準會 (Fed) 即將公佈最新利率決議前，匯率大幅上漲

中心匯率連續兩日上漲，使9月18日上午商業銀行的匯率也上漲 80-120 越盾。Vietcombank 匯率上漲 120 越盾至 24,470 - 24,840 越盾。VietinBank 及 BIDV 的匯率亦上漲 100-120 越盾。MBB、ACB 及 Techcombank 等私營銀行匯率亦上漲 80-100 越盾。

另外，一些外匯兌換據點的匯率上漲至 24,800-24,900 越盾/美元，較17日高出 50 越盾左右。

橡膠出口連續五個月萎縮

據海關總局之統計數據顯示，橡膠出口量已連續五個月萎縮。8月越南橡膠出口量較去年同期萎縮 5.7%至 20.972 萬噸，出口值逆勢成長 20.2%，平均橡膠出口價格為每噸 1,645 美元，較7月下跌 0.6%，但較去年同期上漲 27.4%。

今年前八個月橡膠出口量縮減 7.2%至 112 萬噸，出口值則增長 8.4%至逾 17.6 億美元。平均橡膠出口價格上漲 16.8%至每噸 1,569 美元。

8月中國仍為越南最大橡膠出口市場（佔越南橡膠出口量的 64.17%），其出口量及出口值分別為 13.46 萬噸及 2.156 億美元，較7月分別增長 5.4%及 4.3%，然相較於去年同期分別萎縮 25.9%及 7.1%。越南橡膠對中國的出口量連續七個月萎縮，8月其平均出口價格較去年同期上漲 25.5%至每噸 1,603 美元。今年前八個月越南橡膠對中國出口量萎縮 20%至 75.155 萬噸及出口值縮減 8%至 11.4 億美元。

SJC 金條價格上漲

9月18日上午 SJC 金條價格上漲至 8,200 萬越盾。西貢珠寶公司將 SJC 金條價格調升 150 萬越盾至 8,000-8,200 萬越盾。Doji 公司、Bao Tin Minh Chau 及 Phu Quy 公司也調升金條價格至每兩 8,200 萬越盾。這是越南國家銀行在6月初對黃金市場所採取的干預措施以來之最高水位。國際黃金價格為每盎司 2,574 美元（每兩約 7,700 萬越盾），較17日上午下跌 9 美元。

資料來源：Cafef、Vietstock、Vietnambiz

今年前八個月 PNJ 稅後盈餘略微成長

2024 年 8 月富潤珠寶股份公司 (PNJ) 營收淨額縮減 3% 至 2.245 兆越盾、稅後盈餘亦萎縮 17% 至 630 億越盾。然今年前八個月 PNJ 營收淨額成長逾 27% 至 26.866 兆越盾、稅後盈餘略微成長 3% 至 1.281 兆越盾，分別達成營收計劃 (37.148 兆越盾) 的 72% 及稅後盈餘計劃 (2.089 兆越盾) 的 61%。其中，零售 營收較去年同期成長逾 15%、金條營收亦增長 53%，其他營收則縮減 45%。

Viettel Construction (CTR) 股東將收到 3,100 億越南盾的股息

據 Viettel 工程股份公司-Viettel Construction (HoSE：CTR) 之公佈，9 月 27 日為除權交易日。公司計畫將於 2024 年 10 月 18 日發放 2023 年現金股息 (比率為 27.2%)。以 1.14 億多流通股，預期這次公司支付的股息金額將為 3,100 億多越盾。電信集團 (Viettel) 為 CTR 母公司 (持股率為 65.66%)，預期這次這家公司將收到逾 2,040 億越盾的股息。

今年 7 月 CTR 營收約 1.126 兆越盾，較去年同期成長 11%；稅前盈餘僅略微增加 1% 至 577 億越盾。今年前七個月 CTR 營收及稅前盈餘分別成長 11% 和 4% 至 6.777 兆越盾及 3,633 億多越盾。

8 月 Dabaco (DBC) 營收為 2.024 兆多越盾

Dabaco 集團股份公司 (DBC) 消息指出，8 月營收突破 2.024 兆越盾，較 7 月增長 11%。7 月及 8 月營收較 5 月及 6 月成長 12% 及較去年同期成長 33%。其中，飼料及豬養殖持續為公司成長之主要推手。

今年上半年 DBC 營收淨額成長 11.2% 至 6.437 兆越盾、稅後盈餘亦擴增 36.3 倍至 2,180 億越盾，達成年度計劃的 30%。

資料來源：Cafef、Vietstock

市場統計

撮合統計

推升指數上漲的前五名股票

HOSE				HNX			
股票代碼	收盤價 (越盾)	漲跌 %	影響指數 %	股票代碼	收盤價 (VND)	漲跌 %	影響指數 %
CTG	35,700	2.15%	0.08%	MBS	28,200	2.55%	0.10%
VCB	91,000	0.55%	0.06%	SHS	15,300	2.00%	0.08%
FPT	134,600	1.28%	0.05%	PVS	40,200	0.50%	0.03%
HVN	21,900	4.78%	0.04%	IDC	58,400	0.34%	0.02%
MWG	68,200	2.10%	0.04%	KSF	40,800	0.49%	0.02%

拖累指數的前五名股票

HOSE				HNX			
股票代碼	收盤價 (越盾)	漲跌 %	影響指數 %	股票代碼	收盤價 (越盾)	漲跌 %	影響指數 %
VIC	42,650	-0.58%	-0.02%	DTK	12,000	-6.25%	-0.17%
HPG	25,100	-0.59%	-0.02%	GKM	29,700	-10.00%	-0.03%
VRE	19,150	-1.29%	-0.01%	VIF	17,500	-1.13%	-0.02%
SAB	56,100	-0.71%	-0.01%	NVB	9,000	-1.10%	-0.02%
VHM	43,900	-0.23%	-0.01%	CEO	15,400	-0.65%	-0.02%

前五名成交量

HOSE				HNX			
股票代碼	收盤價 (越盾)	漲跌 %	成交量 (股)	股票代碼	收盤價 (越盾)	漲跌 %	成交量 (千股)
HCM	30,150	3.97%	29,558,375	SHS	15,300	2.00%	11,463,230
SSI	33,400	2.14%	28,157,034	MBS	28,200	2.55%	5,789,645
VPB	18,650	0.00%	22,135,608	DL1	7,800	6.85%	3,748,556
CTG	35,700	2.15%	17,495,903	CEO	15,400	-0.65%	3,321,389
TPB	18,250	0.55%	15,986,465	TIG	13,600	1.49%	2,294,478

前五名成交值

HOSE				HNX			
股票代碼	收盤價 (越盾)	漲跌 %	成交值 (十億越盾)	股票代碼	收盤價 (越盾)	漲跌 %	成交值 (十億越盾)
SSI	33,400	2.14%	941.4	SHS	15,300	2.00%	175.5
HCM	30,150	3.97%	894.1	MBS	28,200	2.55%	163.3
FPT	134,600	1.28%	724.2	IDC	58,400	0.34%	52.1
MWG	68,200	2.10%	722.4	CEO	15,400	-0.65%	51.4
CTG	35,700	2.15%	626.0	NTP	63,900	-0.16%	50.7

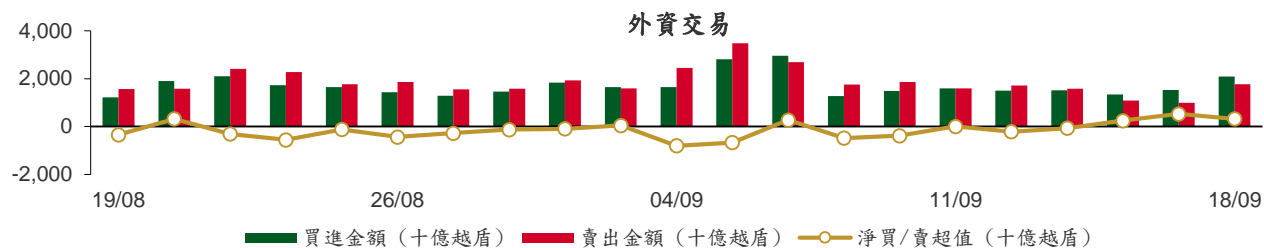
議價交易

前五名股

HOSE			HNX		
股票代碼	成交量 (股)	成交值 (十億越盾)	股票代碼	成交量 (股)	成交值 (十億越盾)
SSB	97,815,238	1,408.54	PVI	2,647,712	119.15
TCB	23,258,801	529.14	VFS	2,137,525	27.79
MSN	5,273,917	392.91	MST	1,999,700	10.60
SHB	34,800,000	379.32	BAB	700,000	8.40
VHM	3,815,014	165.63	HUT	230,000	3.82

外資交易行情 (股票)

證交所	買進成交量 (百萬股)	買進金額 (十億越盾)	賣出成交量 (百萬股)	賣出金額 (十億越盾)	淨買/賣成 交易 (百萬股)	淨買/賣超值 (十億越盾)
HOSE	54.64	1,924.83	46.41	1,612.56	8.23	312.27
HNX	4.35	168.29	4.29	161.51	0.06	6.77
總計	58.99	2,093.12	50.70	1,774.07	8.29	319.04



前五名買進

HOSE				HNX			
股票代碼	收盤價 (越盾)	成交量 (股)	成交值 (十億越盾)	股票代碼	收盤價 (越盾)	成交量 (股)	成交值 (十億越盾)
FPT	134,600	2,093,206	280.91	PVI	45,000	2,799,965	125.96
SSI	33,400	6,565,363	220.03	IDC	58,400	325,400	19.00
MWG	68,200	2,093,900	141.27	MBS	28,200	156,600	4.40
FUESSVFL	20,750	5,578,200	114.09	PVS	40,200	95,900	3.87
VCB	91,000	1,197,300	109.25	SHS	15,300	167,300	2.53

前五名賣出

HOSE				HNX			
股票代碼	收盤價 (越盾)	成交量 (股)	成交值 (十億越盾)	股票代碼	收盤價 (越盾)	成交量 (股)	成交值 (十億越盾)
FPT	134,600	1,314,625	176.35	PVI	45,000	2,676,312	120.43
MWG	68,200	2,466,770	166.28	NTP	63,900	184,900	11.83
KDH	38,000	2,867,400	109.09	SHS	15,300	391,430	5.98
HPG	25,100	3,602,463	90.66	IDC	58,400	92,000	5.37
MBB	24,400	3,307,862	85.67	CEO	15,400	300,200	4.66

前五名淨買超

HOSE				HNX			
股票代碼	收盤價 (越盾)	淨買超股數 (股)	淨買超值 (十億越盾)	股票代碼	收盤價 (越盾)	淨買超股數 (股)	淨買超值 (十億越盾)
SSI	33,400	4,095,227	137.40	IDC	58,400	233,400	13.63
FUESSVFL	20,750	5,560,200	113.71	PVI	45,000	123,653	5.53
FPT	134,600	778,581	104.56	PVS	40,200	87,800	3.54
TCB	23,000	2,399,932	55.16	MBS	28,200	97,500	2.85
TPB	18,250	2,868,300	52.44	VTZ	16,200	107,400	1.72

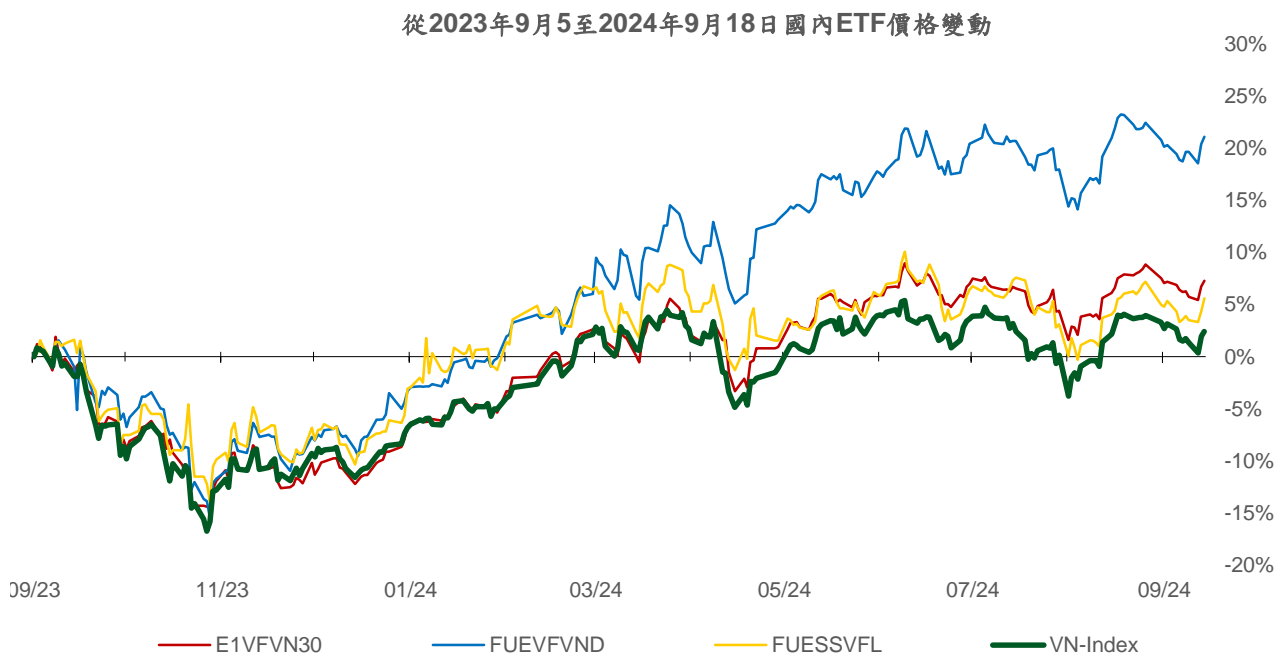
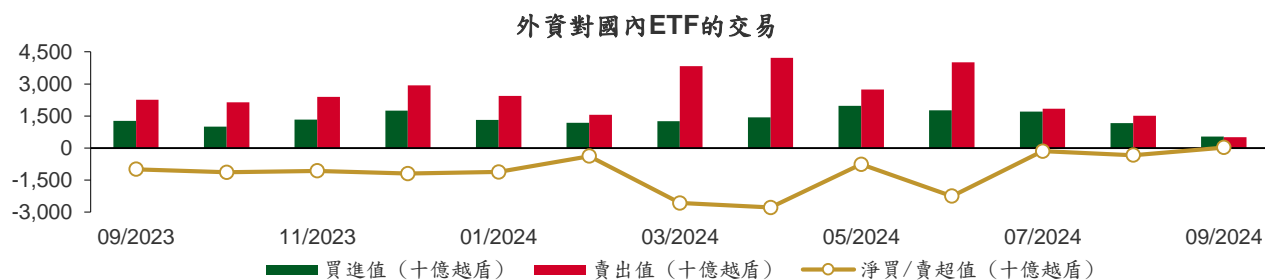
前五名淨賣超

HOSE				HNX			
股票代碼	收盤價 (越盾)	淨賣超股數 (股)	淨賣超值 (十億越盾)	股票代碼	收盤價 (越盾)	淨賣超股數 (股)	淨賣超值 (十億越盾)
HPG	25,100	(3,464,940)	(87.19)	NTP	63,900	(172,000)	(10.99)
KDH	38,000	(1,741,837)	(66.30)	CEO	15,400	(279,400)	(4.34)
VPB	18,650	(3,307,000)	(61.87)	BVS	42,000	(87,500)	(3.74)
CTG	35,700	(1,621,729)	(57.32)	SHS	15,300	(224,130)	(3.45)
VCG	18,350	(2,527,887)	(46.70)	TNG	25,600	(66,840)	(1.71)

ETF 交易

價格統計				
ETF 代碼	收盤價 (越盾)	漲跌 (%)	成交量 (股)	成交值 (十億越盾)
E1VFN30	22,940	0.5%	272,071	6.22
FUEMAV30	15,800	0.8%	701	0.01
FUESSV30	16,350	0.9%	13,611	0.22
FUESSV50	19,630	0.7%	10,405	0.20
FUESSVFL	20,750	1.2%	5,599,114	114.52
FUEVFN30	33,180	0.6%	459,213	15.16
FUEVN100	17,600	1.1%	44,925	0.79
FUEIP100	9,160	0.0%	204	0.00
FUEKIV30	8,750	1.9%	3,900	0.03
FUEDCMID	11,810	0.1%	28,008	0.33
FUEKIVFS	12,350	0.3%	4,000	0.05
FUEMAVND	13,950	0.9%	600	0.01
FUEFCV50	12,200	-2.4%	4,000	0.05
FUEBFVND	12,510	0.0%	0	0.00
FUEKIVND	12,450	1.7%	100	0.00
FUEABVND	10,200	0.0%	0	0.00
總計			6,440,852	137.60

外資交易			
ETF 代碼	買進金額 (十億越盾)	賣出金額 (十億越盾)	淨買/賣超值 (十億越盾)
E1VFN30	2.64	4.84	(2.20)
FUEMAV30	0.01	0.00	0.01
FUESSV30	0.19	0.18	0.01
FUESSV50	0.17	0.00	0.17
FUESSVFL	114.09	0.37	113.71
FUEVFN30	10.42	1.80	8.62
FUEVN100	0.47	0.05	0.42
FUEIP100	0.00	0.00	0.00
FUEKIV30	0.03	0.00	0.03
FUEDCMID	0.26	0.10	0.15
FUEKIVFS	0.00	0.05	(0.05)
FUEMAVND	0.00	0.00	0.00
FUEFCV50	0.00	0.00	0.00
FUEBFVND	0.00	0.00	0.00
FUEKIVND	0.00	0.00	0.00
FUEABVND	0.00	0.00	0.00
總計	128.28	7.40	120.87



權證資訊

權證代碼 (*)	收盤價 (越盾)	漲跌 (%)	成交量	到期的天數	標的股票之價格 (越盾)	權證理論價格 (越盾) (**)	與收盤價的差異 (越盾)	履約價格(越盾)	行使比例 n:1	最後交易日
CACB2304	2,100	3.5%	17,970	5	24,650	2,136	36	19,320	2.5	23/09/2024
CACB2305	900	0.0%	117,120	19	24,650	904	4	20,160	5.0	07/10/2024
CACB2402	220	-15.4%	63,370	22	24,650	57	(163)	26,000	2.0	10/10/2024
CFPT2314	5,890	3.3%	42,160	111	134,600	5,699	(191)	86,350	8.6	07/01/2025
CFPT2317	3,650	2.8%	9,530	62	134,600	3,678	28	87,210	13.0	19/11/2024
CFPT2401	1,830	6.4%	69,630	77	134,600	1,487	(343)	124,770	8.6	04/12/2024
CHPG2316	20	0.0%	7,440	1	25,100	1	(19)	26,260	3.6	19/09/2024
CHPG2331	150	0.0%	201,170	19	25,100	88	(62)	25,450	5.5	07/10/2024
CHPG2332	260	-3.7%	37,840	50	25,100	126	(134)	25,910	5.5	07/11/2024
CHPG2333	330	-2.9%	47,770	78	25,100	143	(187)	26,360	5.5	05/12/2024
CHPG2334	490	2.1%	24,050	111	25,100	122	(368)	26,810	7.3	07/01/2025
CHPG2338	140	-6.7%	12,950	15	25,100	13	(127)	27,270	3.6	03/10/2024
CHPG2339	1,020	0.0%	69,860	106	25,100	368	(652)	27,470	1.8	02/01/2025
CHPG2342	610	0.0%	9,500	62	25,100	385	(225)	21,820	9.1	19/11/2024
CHPG2402	1,320	0.0%	6,390	243	25,100	453	(867)	28,180	2.7	19/05/2025
CHPG2403	370	2.8%	15,310	167	25,100	101	(269)	30,500	4.0	04/03/2025
CHPG2404	10	-50.0%	80,280	22	25,100	0	(10)	32,000	2.0	10/10/2024
CHPG2405	80	-27.3%	302,620	55	25,100	2	(78)	33,000	2.0	12/11/2024
CMBB2315	1,470	1.4%	18,750	111	24,400	1,296	(174)	19,570	3.9	07/01/2025
CMBB2318	1,650	4.4%	31,460	1	24,400	1,742	92	17,610	3.9	19/09/2024
CMBB2402	1,640	2.5%	45,400	243	24,400	1,323	(317)	23,480	2.0	19/05/2025
CMBB2403	1,310	3.2%	125,970	77	24,400	1,003	(307)	23,000	2.0	04/12/2024
CMBB2404	1,620	4.5%	52,000	167	24,400	1,124	(496)	23,500	2.0	04/03/2025
CMSN2313	140	16.7%	198,720	19	74,400	59	(81)	80,000	10.0	07/10/2024
CMSN2316	50	-50.0%	30,780	15	74,400	10	(40)	83,980	10.0	03/10/2024
CMSN2317	630	-13.7%	70	106	74,400	211	(419)	86,870	8.0	02/01/2025
CMSN2401	920	0.0%	20,200	167	74,400	523	(397)	82,000	8.0	04/03/2025
CMSN2402	490	-2.0%	42,980	55	74,400	243	(247)	83,000	5.0	12/11/2024
CMSN2403	430	0.0%	225,370	85	74,400	167	(263)	90,000	5.0	12/12/2024
CMWG2314	1,930	6.0%	120,030	111	68,200	1,762	(168)	51,590	9.9	07/01/2025
CMWG2401	2,580	9.8%	40,870	243	68,200	2,467	(113)	65,480	4.0	19/05/2025
CMWG2402	1,740	15.2%	15,330	77	68,200	1,471	(269)	63,490	5.0	04/12/2024
CMWG2403	2,150	16.9%	4,180	167	68,200	1,784	(366)	64,490	5.0	04/03/2025
CMWG2404	960	39.1%	138,170	22	68,200	658	(302)	67,960	4.0	10/10/2024
CPOW2314	120	0.0%	22,990	15	12,750	88	(32)	13,110	2.0	03/10/2024
CPOW2315	570	-1.7%	3,770	106	12,750	283	(287)	13,460	2.0	02/01/2025
CSHB2305	20	-33.3%	18,750	15	10,350	0	(20)	12,020	4.8	03/10/2024
CSHB2306	490	-34.7%	110	106	10,350	53	(437)	12,240	1.9	02/01/2025
CSTB2313	10	-50.0%	76,960	1	30,250	0	(10)	35,560	5.0	19/09/2024
CSTB2328	260	13.0%	197,970	111	30,250	132	(128)	33,000	8.0	07/01/2025
CSTB2332	20	0.0%	13,200	15	30,250	0	(20)	35,890	5.0	03/10/2024
CSTB2333	630	18.9%	840	106	30,250	199	(431)	36,110	2.0	02/01/2025
CSTB2337	630	8.6%	55,670	62	30,250	528	(102)	27,000	7.0	19/11/2024
CSTB2402	1,510	7.9%	30,020	243	30,250	1,102	(408)	30,000	3.0	19/05/2025
CSTB2403	680	4.6%	7,170	77	30,250	467	(213)	30,000	4.0	04/12/2024
CSTB2404	880	14.3%	273,630	167	30,250	567	(313)	31,000	4.0	04/03/2025
CSTB2405	540	17.4%	15,090	55	30,250	316	(224)	32,500	2.0	12/11/2024
CSTB2406	390	21.9%	73,710	22	30,250	220	(170)	31,500	2.0	10/10/2024
CSTB2407	360	0.0%	7,830	85	30,250	204	(156)	33,000	4.0	12/12/2024
CTCB2309	4,090	7.9%	5,390	5	23,000	4,025	(65)	16,970	1.5	23/09/2024
CTCB2310	1,580	7.5%	58,030	19	23,000	1,553	(27)	16,970	3.9	07/10/2024
CTCB2402	350	16.7%	195,480	85	23,000	93	(257)	27,500	2.0	12/12/2024

本日報由富鑫證券股份有限公司研究部發佈，以上所有資訊乃源於可靠之消息來源，但由於證券市場瞬息萬變且受許多不可預測之因素影響，投資人應審慎投資，自負風險。

CTPB2306	210	0.0%	16,350	15	18,250	43	(167)	19,350	1.9	03/10/2024
CTPB2402	890	4.7%	15,570	77	18,250	566	(324)	18,000	1.9	04/12/2024
CVHM2313	40	0.0%	206,960	19	43,900	4	(36)	50,000	10.0	07/10/2024
CVHM2317	50	25.0%	15,130	15	43,900	0	(50)	52,350	8.0	03/10/2024
CVHM2318	550	0.0%	0	106	43,900	93	(457)	53,460	5.0	02/01/2025
CVHM2402	1,780	0.0%	13,390	167	43,900	1,273	(507)	41,500	4.0	04/03/2025
CVHM2403	1,650	16.2%	54,970	77	43,900	1,145	(505)	40,500	4.0	04/12/2024
CVHM2404	1,390	1.5%	62,060	55	43,900	1,157	(233)	40,000	4.0	12/11/2024
CVHM2405	860	-2.3%	109,120	85	43,900	545	(315)	45,000	4.0	12/12/2024
CVIB2305	420	5.0%	77,680	111	18,250	282	(138)	17,750	4.8	07/01/2025
CVIB2402	630	1.6%	185,950	243	18,250	471	(159)	20,510	1.7	19/05/2025
CVIB2403	60	-14.3%	53,480	22	18,250	9	(51)	20,510	1.7	10/10/2024
CVIB2404	140	16.7%	108,670	55	18,250	29	(111)	21,370	1.7	12/11/2024
CVIC2309	20	-50.0%	69,580	19	42,650	1	(19)	52,000	10.0	07/10/2024
CVIC2313	70	0.0%	170	15	42,650	0	(70)	53,460	10.0	03/10/2024
CVIC2314	360	-2.7%	3,570	106	42,650	84	(276)	54,570	5.0	02/01/2025
CVIC2401	710	-10.1%	10,940	77	42,650	419	(291)	45,500	4.0	04/12/2024
CVIC2402	380	-5.0%	22,310	85	42,650	187	(193)	50,000	4.0	12/12/2024
CVIC2403	290	-3.3%	122,200	22	42,650	158	(132)	45,000	4.0	10/10/2024
CVNM2311	480	2.1%	20,340	111	73,300	147	(333)	78,400	9.8	07/01/2025
CVNM2314	30	0.0%	19,660	15	73,300	0	(30)	85,150	7.8	03/10/2024
CVNM2315	680	0.0%	98,580	106	73,300	49	(631)	87,110	3.9	02/01/2025
CVNM2401	1,520	-2.6%	43,260	243	73,300	1,230	(290)	66,000	8.0	19/05/2025
CVNM2402	880	-3.3%	21,540	77	73,300	556	(324)	70,500	8.0	04/12/2024
CVNM2403	830	-1.2%	14,590	55	73,300	395	(435)	75,000	4.0	12/11/2024
CVNM2404	1,170	2.6%	4,850	22	73,300	927	(243)	70,000	4.0	10/10/2024
CVPB2315	130	-7.1%	87,870	111	18,650	41	(89)	22,170	5.4	07/01/2025
CVPB2318	30	-50.0%	46,650	15	18,650	0	(30)	22,230	3.6	03/10/2024
CVPB2319	440	2.3%	18,310	106	18,650	82	(358)	22,740	1.8	02/01/2025
CVPB2322	20	0.0%	40,460	1	18,650	11	(9)	18,990	3.8	19/09/2024
CVPB2401	1,140	0.0%	136,960	243	18,650	684	(456)	19,940	1.9	19/05/2025
CVPB2402	670	1.5%	56,960	77	18,650	421	(249)	19,000	2.0	04/12/2024
CVPB2403	990	4.2%	16,240	167	18,650	673	(317)	19,000	2.0	04/03/2025
CVPB2404	210	0.0%	26,290	22	18,650	108	(102)	19,500	2.0	10/10/2024
CVPB2405	300	-6.3%	17,390	55	18,650	174	(126)	20,000	2.0	12/11/2024
CVPB2406	380	-7.3%	47,700	85	18,650	201	(179)	20,500	2.0	12/12/2024
CVRE2315	10	-50.0%	104,080	19	19,150	0	(10)	30,000	8.0	07/10/2024
CVRE2319	20	0.0%	5,890	15	19,150	0	(20)	31,780	4.0	03/10/2024
CVRE2320	130	-13.3%	2,870	106	19,150	3	(127)	32,330	2.0	02/01/2025
CVRE2401	300	-3.2%	14,710	77	19,150	124	(176)	21,500	4.0	04/12/2024
CVRE2402	320	-3.0%	202,200	167	19,150	152	(168)	23,500	4.0	04/03/2025
CVRE2403	90	-10.0%	97,650	55	19,150	17	(73)	25,000	2.0	12/11/2024
CVRE2404	110	-8.3%	19,460	22	19,150	13	(97)	22,500	2.0	10/10/2024

(*) 歐式交易方式，以現金交易

(**) PHS 採用 Black-Scholes 估價方式

長期投資股

股票代碼	證券所	現時價格	目標價*	報告日	預期 2024 年盈利 (十億越盾)
HPG	HOSE	25,100	28,200	06/09/2024	16,149
PVT	HOSE	27,900	31,650	26/08/2024	1,110
POW	HOSE	12,750	15,900	23/08/2024	1,181
TCB	HOSE	23,000	28,200	21/08/2024	23,965
DRI	UPCOM	11,682	14,100	20/08/2024	103
TCM	HOSE	46,950	58,500	14/08/2024	277
NT2	HOSE	20,150	22,300	09/08/2024	73

本日報由富鑫證券股份有限公司研究部發佈，以上所有資訊乃源於可靠之消息來源，但由於證券市場瞬息萬變且受許多不可預測之因素影響，投資人應審慎投資、自負風險。

VNM	HOSE	73,300	76,100	07/08/2024	9,705
BMI	HOSE	22,750	29,200	07/08/2024	375
IJC	HOSE	13,950	17,300	06/08/2024	538
QNS	UPCOM	47,313	58,500	02/08/2024	2,202
ANV	HOSE	31,650	35,300	05/07/2024	145
DPR	HOSE	41,850	44,600	02/07/2024	350
GEG	HOSE	11,450	18,300	01/07/2024	1,463
GAS	HOSE	73,100	82,900	03/06/2024	11,155
VHC	HOSE	71,200	79,300	28/05/2024	1,117
BSR	UPCOM	23,600	23,200	24/05/2024	5,111
CTD	HOSE	60,600	87,500	24/05/2024	316
IMP	HOSE	53,200	77,200	13/05/2024	383
DGC	HOSE	113,600	118,800	08/05/2024	3,864
FMC	HOSE	46,500	55,100	04/05/2024	343
PVD	HOSE	25,600	31,000	02/05/2024	780
HDB	HOSE	26,700	31,000	16/04/2024	13,140
STK	HOSE	25,550	38,550	04/04/2024	132
KDH	HOSE	38,000	42,200	22/03/2024	1,198
MSB	HOSE	11,400	20,700	19/03/2024	5,749
VIB	HOSE	18,250	27,000	07/02/2024	9,843
VHM	HOSE	43,900	63,300	26/01/2024	27,904
MSH	HOSE	47,800	55,900	17/01/2024	318
SIP	HOSE	74,400	83,400	10/01/2024	1,123
KBC	HOSE	25,250	36,000	10/01/2024	1,647
IDC	HNX	58,400	56,000	10/01/2024	2,212
CTG	HOSE	35,700	36,375	10/01/2024	23,247
VCB	HOSE	91,000	87,329	10/01/2024	37,497
BID	HOSE	49,050	55,870	10/01/2024	25,522
MBB	HOSE	24,400	29,592	10/01/2024	23,926
TPB	HOSE	18,250	24,130	10/01/2024	7,508
OCB	HOSE	11,600	19,164	10/01/2024	4,880
ACB	HOSE	24,650	31,952	10/01/2024	18,261
VPB	HOSE	18,650	25,603	10/01/2024	16,420
STB	HOSE	30,250	34,494	10/01/2024	9,865
LPB	HOSE	30,600	18,389	10/01/2024	4,731
SHB	HOSE	10,350	16,146	10/01/2024	10,044
MWG	HOSE	68,200	61,600	10/01/2024	2,325
FRT	HOSE	179,800	119,200	10/01/2024	305
DGW	HOSE	47,350	55,300	10/01/2024	665
PNJ	HOSE	100,000	101,000	10/01/2024	2,357
SAB	HOSE	56,100	83,600	10/01/2024	5,162
PLX	HOSE	45,000	42,300	10/01/2024	4,395
PVS	HNX	40,200	40,300	10/01/2024	1,136
NLG	HOSE	41,950	40,600	10/01/2024	631
VRE	HOSE	19,150	37,700	10/01/2024	4,252

資料來源: PHS 收集

*若除權交易日發生在報告日後將影響目標價

免責聲明

這份報告由富鑫證券股份公司研究員製作。以上資訊乃基於相信為可靠之來源所彙編，惟本公司不負責其完整性與準確性。本日報並不作為買賣任何股票之推薦或邀約。富鑫證券與其相關子公司、管理人員與職員皆可能持有上述之任何證券。富鑫證券（或其任何相關子公司）隨時可能對上述之任何公司進行或承攬投資銀行業務或其他業務。本報告中包含的所有意見與估計，代表我們截至此日期所作之判斷，其後若有任何因素導致更動，本公司恕不另行通知。

富鑫證券股份公司

地址：21st Floor, Phu My Hung Building, 08 Hoang Van Thai Street, Tan Phu Ward, District 7, HCMC.

電話號碼：(84-28) 5 413 5479

客服專線：(84-28) 1900 25 23 58

傳真號碼：+84 28 5413 5473

胡志明市

富美興交易室

地址：Ground Floor, CR2-08, 107 Ton Dat Tien,
Tan Phu Ward, District 7, Ho Chi Minh City

電話號碼：(84-28) 5 413 5478

傳真號碼：+84 28 5413 5473

Tan Binh 分行

地址：Park Legend Building, 251 Hoang Van Thu
Street, Ward 2, Tan Binh District, HCMC

電話號碼：(84-28) 3813 2401

傳真號碼：(84-28) 3813 2415

第三郡分行

地址：4th & 5th Floor, D&D Tower, 458 Nguyen Thi
Minh Khai, Ward 2, District 3, HCMC

電話號碼：(84-28) 382 08068

傳真號碼：(84-28) 3820 8206

第一郡分行

地址：Room 1003A, 10th Floor, No. 81-83-83B-85
Ham Nghi Street, Nguyen Thai Binh Ward,
District 1, HCMC

電話號碼：(84-28) 3 535 6060

傳真號碼：(84-28) 3 535 2912

河內市

Ha Noi 分行

地址：5th Floor, Vinafor Building, No.127 Lo
Duc, Dong Mac Ward, Hai Ba Trung
District, Ha Noi

電話號碼：(84-24) 3 933 4566

傳真號碼：(84-24) 3 933 4820

Thanh Xuan 分行

地址：5th Floor, UDIC Complex Building, N04
Hoang Dao Thuy, Trung Hoa Ward, Cau Giay
District, Ha Noi

電話號碼：(84-24) 6 250 9999

傳真號碼：(84-24) 6 250 6666

海防市

海防分行

地址：2nd Floor, Eliteco Building No.18 Tran
Hung Dao, Hoang Van Thu Ward, Hong Bang
District, Hai Phong

電話號碼：(84-225) 384 1810

傳真號碼：(84-225) 384 1801