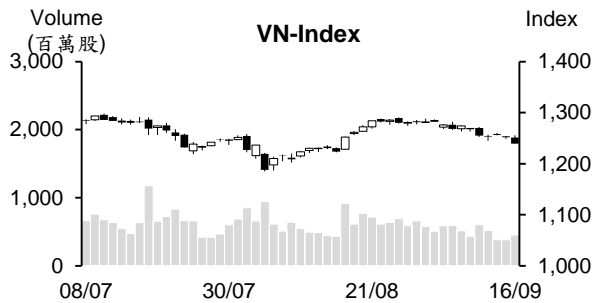


越股行情

16/09/2024	HOSE		VN30		HNX	
收盤價	1,239.26	-0.99%	1,281.37	-1.00%	230.84	-0.68%
成交股數(百萬股)	608.25	26.13%	247.53	39.84%	49.04	4.15%
撮合股數(百萬股)	453.83	18.26%	150.62	27.06%	39.53	-9.12%
與最近 20 日的平均水位相比	588.49	-22.88%	195.04	-22.77%	51.07	-22.60%
成交值(十億越盾)	13,493	20.69%	6,761	19.83%	872	16.80%
撮合成交值(十億越盾)	10,557	15.17%	4,791	10.12%	710	9.26%
與最近 20 日之平均比較	13,815	-23.58%	6,402	-25.15%	973	-26.99%
上漲家數	97	21%	1	3%	58	27%
下跌家數	312	66%	25	83%	96	45%
持平家數	62	13%	4	13%	61	28%



市場概況

週一越股兩大指數雙雙收黑。盤初 VN 指數在平盤價位附近震盪。然買盤進場意願低迷，使指數在跌破 1,250 點關卡後已促使賣壓湧現，導致指數一路走低直至收盤。量能同步擴增。大部分類股下挫，僅有 NAB、KDH 及 BMP 逆勢上揚。外資轉賣為買(主要為委賣量萎縮)。

技術分析

VN 指數持續下跌。今日雖然盤勢出現大黑棒，但量能維持在低水位。這意味著指數仍趨於適度整理。目前指數已回落至 1220-1240 點支撐區間。若買盤進場意願提升，指數有機會在此價位附近打底；河內部分，HNX 指數也下跌。賣壓在盤末湧現，使今日 K 線出現上影線。預期指數持續整理。然若賣壓不出籠，指數可望守住 227-231 點支撐區間。操作上建議投資人可續抱投資部位並觀察 1220-1240 支撐區間以即時提出合理投資策略。

建議股名單: FTS (加碼)

(請參考第 2 頁)

當日調整股名單

次號	股票代碼	評等	評等日	現時價格	買入區間	持股表現	目標價	預期獲利	停損價	預期損失	備註
1	FTS	加碼	17/09/2024	43.20	43.20	0.0%	47.0	8.8%	41.3	-4.4%	積累上漲動能。

投資組合部位

次號	股票代碼	評等	評等日	現時價格	買入區間	持股表現	目標價	預期獲利	停損價	預期損失	備註
1	PHR	加碼	29/08/2024	57.90	58.20	-0.5%	62.5	7.4%	55.5	-4.6%	
2	BCM	加碼	30/08/2024	70.30	71.50	-1.7%	77	7.7%	68.5	-4%	
3	MWG	加碼	05/09/2024	66.10	69.10	-4.3%	75	8.5%	66	-4%	
4	DPG	加碼	09/09/2024	54.00	53.7	0.6%	58	8.0%	51	-5%	
5	PNJ	加碼	10/09/2024	99.50	99.5	0.0%	108	8.5%	94.5	-5%	
6	NTP	加碼	12/09/2024	70.00	69.2	1.2%	80	16%	65	-6%	

越南商品對日本的出口金額為 160 億多美元

據海關總局之統計數據顯示，2024 年 8 月越南商品對日本的出口金額較 7 月縮減 1.6% 至 22.7 億多美元。今年前八個月出口金額增長 4.8% 至 160.1 億美元。

8 月紡織品的出口值最多，來到 4.53 億美元 (較去年同期成長 7.3%)。今年前八個月紡織品出口金額成長 6.6% 至 27.4 億美元，佔整體紡織品的出口金額的 17.1%。

第二季駐越南的四家 Samsung 工廠的營收為 150 億多美元，獲利逾 10 億美元

據 Samsung Electronics 集團最近公佈有關 2024 年第二季財報之數據顯示，營收總額及稅後盈餘較去年同期分別成長 23.4% 及 471% 至 549 億美元及 72.9 億美元，推升上半年營收增長 18% 至 1,082 億美元、稅後盈餘擴增 403% 至 123 億美元。

第二季駐越南的 Samsung Thainguyen、Samsung BacNinh、Samsung Display Vietnam 及 Samsung HCMC CE Complex 等四家工廠的營收加總為 150 億美元，較去年同期成長近 12%，然較今年第一季萎縮 10% 左右。其中，Samsung Thainguyen 工廠的營收最大，來到 56 億美元。其次為 Samsung Display Vietnam (41.6 億美元)、Samsung BacNinh (39.7 億美元) 及 Samsung HCMC CE Complex (13 億美元)。雖然營收成長，但這四家工廠的獲利僅為 10.2 億越盾，較去年同期縮減 15.7% 及較今年第一季也萎縮約 14%。

公司債的逾期還債比率持續回落至近 15%

2024 年 8 月債券發行金額由 7 月的 46.8 兆越盾增加至 57.7 兆越盾。其中，商業銀行的發行金額為 51.3 兆越盾債券 (最多)。逾期還債為 12.7 兆越盾，逾期還債比率在 8 月底由 7 月的 15.1% 回落至 14.9%。逾期還債的公司主要為不動產公司 (佔 63% 左右)。

9 月到期債券總額為 24.5 兆越盾，較 8 月增加 18.1 兆越盾。其中，VIS Rating 預期逾期還債約 1.8 兆越盾。

資料來源：Fireant、Cafef

ANV 股東即將收到 665 億越盾的股息

據 Nam Viet 股份公司 (HoSE: ANV) 之公佈，除權交易日為 10 月 11 日。公司計劃將於 2024 年 12 月 27 日發放 2023 年現金股息 (比率為 5%)，股息金額將為 665 億多越盾。

今年上半年 ANV 營收較去年同期略微縮減至 2.2 兆多越盾。然費用居高不下，使淨利萎縮 65% 至低於 150 億越盾且為過去八年以來之最低。

另外，ANV 計劃發行 1.331 億紅利股 (比率為 1:1) 來將註冊資本擴增 2 倍至近 2.7 兆越盾，成為註冊資本最大的上市鯰魚公司。

8 月較多企業發行債券來調整負債

2024 年 8 月較多企業發行債券來調整原負債。Kinh Bac 都市區發展總公司 (HoSE: KBC) 在去年年中完成債券義務後今年 8 月已發行 1 兆越盾的債券 (年利率為 10.5%，期限為 2 年)。公司計畫將在今年第三季及第四季使用其募集資金對西貢-北江工業區公司 (KBC 持股率為 88.6%) 及 Hung Yen 投資與發展集團 (KBC 持股率為 93.93%) 等兩家子公司進行還債。

Nam Long 投資股份公司 (HoSE: NLG) 募集 9,500 億越盾的兩檔債券 (期限為 36 個月，年利率為 9.78%)。其募集資金將用於支付 NLGB2124001 和 NLGB2124002 債券的本金。從今年初至今，債券發行金額為 1.5 兆越盾。

I.P.A 投資集團 (HNX: IPA) 在 8 月 2 日已發行 1.1 兆越盾債券 (期限為 5 年，年利率為 9.5%)。其募集資金將用於調整 IPAH2124002、IPAH2124003 及 IPAH2225001 等三檔債券的本金。

Gia Lai 電力股份公司 (HOSE: GEG) 計畫將在今年 8 月至 10 月將剛發行的 2,000 億越盾債券 (期限為 5 年、年利率為 9.5%) 來調整 GEGB2124002 債券的一部份本金 (發行日為 2021 年 10 月 21 日，到期日為 2024 年 10 月 11 日)。

Thai Son 建設投資公司 (Vinhomes-VHM 子公司) 在 8 月發行近 1.9 兆越盾的債券 (固定年利率為 12%，期限為 2 年)。

工業投資及開發總公司 (Becamex IDC, HoSE: BCM) 在 8 月發行 1 兆越盾債券 (年利率為 10.2 - 10.5%)，使 2024 年債券發行金額為 1.8 兆越盾。

越南繁榮股份銀行-VPBank (VPB) 已發行 4 兆越盾的債券 (期限為 3 年，年利率為 5.5%)。

Loc Phat 股份銀行 (HOSE: LPB) 發行 4,000 億越盾 (期限為 7 年，年利率為 7.58%)。目前 LPB 的債券餘額為 21 兆越盾。

越南航海股份銀行 (HoSE: MSB) 發行 3.5 兆越盾 (期限為 3 年，年利率為 5.3%)。今年前八個月 MSB 募集 9.3 兆越盾，較前幾年擴增 2 倍。

越南軍隊股份銀行 (MBBank, HOSE: MBB) 在 8 月募集 4 兆越盾債券。迄今債券發行金額較去年增長 6.5 倍至 22.5 兆越盾，為過去四年以來之最高。

越南投資發展銀行-BIDV (HoSE: BID) 募集 7.9 兆越盾債券 (年利率為 5.48%-6.5%，期限為 5 年)。今年前八個月債券發行金額近 22 兆越盾，接近 2022 年的 25.4 兆越盾最高水位。

資料來源：Vietstock

市場統計

撮合統計

推升指數上漲的前五名股票

HOSE				HNX			
股票代碼	收盤價 (越盾)	漲跌 %	影響指數 %	股票代碼	收盤價 (VND)	漲跌 %	影響指數 %
NAB	17,500	6.06%	0.03%	VIF	17,000	9.68%	0.16%
GVR	34,900	0.87%	0.02%	DNP	24,000	3.45%	0.03%
KDH	37,650	1.07%	0.01%	VNR	24,100	2.12%	0.03%
BMP	115,100	2.86%	0.01%	SGC	115,400	8.56%	0.02%
SGR	49,250	5.57%	0.00%	BCF	38,500	3.49%	0.01%

拖累指數的前五名股票

HOSE				HNX			
股票代碼	收盤價 (越盾)	漲跌 %	影響指數 %	股票代碼	收盤價 (越盾)	漲跌 %	影響指數 %
VCB	88,900	-1.11%	-0.11%	KSV	53,400	-3.78%	-0.13%
VHM	41,750	-2.91%	-0.11%	MBS	26,600	-2.56%	-0.10%
GAS	72,600	-2.29%	-0.08%	IDC	57,800	-1.03%	-0.06%
VIC	42,050	-1.98%	-0.07%	PVS	40,000	-0.99%	-0.06%
FPT	131,100	-1.43%	-0.06%	NTP	70,000	-1.82%	-0.06%

前五名成交量

HOSE				HNX			
股票代碼	收盤價 (越盾)	漲跌 %	成交量 (股)	股票代碼	收盤價 (越盾)	漲跌 %	成交量 (千股)
HCM	28,200	-3.42%	15,533,407	SHS	14,600	-1.35%	4,113,961
HPG	24,850	-0.60%	14,586,621	TNG	25,200	-3.08%	3,368,289
TPB	18,000	-0.83%	14,300,838	CEO	15,000	-1.96%	2,587,910
VIX	11,050	-2.21%	12,154,955	VHE	3,400	9.68%	2,369,692
TCB	22,200	0.00%	11,598,745	TIG	13,300	1.53%	2,168,524

前五名成交值

HOSE				HNX			
股票代碼	收盤價 (越盾)	漲跌 %	成交值 (十億越盾)	股票代碼	收盤價 (越盾)	漲跌 %	成交值 (十億越盾)
HCM	28,200	-3.42%	444.9	TNG	25,200	-3.08%	85.9
MSN	72,900	-1.75%	372.2	PVS	40,000	-0.99%	73.9
HPG	24,850	-0.60%	364.7	NTP	70,000	-1.82%	66.9
VHM	41,750	-2.91%	353.8	SHS	14,600	-1.35%	60.6
MWG	66,100	-1.64%	351.7	MBS	26,600	-2.56%	49.9

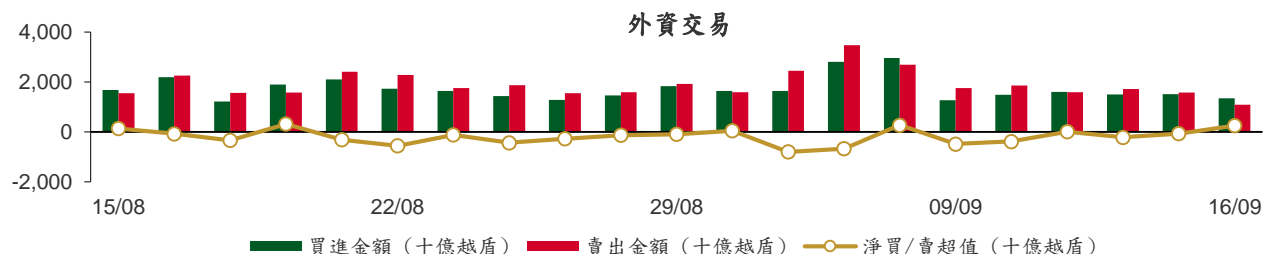
議價交易

前五名股

HOSE			HNX		
股票代碼	成交量 (股)	成交值 (十億越盾)	股票代碼	成交量 (股)	成交值 (十億越盾)
SSB	30,003,344	426.05	GKM	1,272,900	48.32
VIX	32,075,000	366.87	VFS	3,545,575	46.09
VIC	5,844,000	250.73	CTP	864,600	34.33
SHB	23,350,001	241.67	DNP	500,000	11.50
SJS	2,622,000	178.30	MST	1,999,700	10.60

外資交易行情 (股票)

證交所	買進成交量 (百萬股)	買進金額 (十億越盾)	賣出成交量 (百萬股)	賣出金額 (十億越盾)	淨買/賣成 交易 (百萬股)	淨買/賣超值 (十億越盾)
HOSE	38.29	1,277.77	35.81	1,059.69	2.48	218.08
HNX	2.19	63.40	1.25	31.47	0.94	31.93
總計	40.48	1,341.17	37.05	1,091.16	3.43	250.01



前五名買進

HOSE				HNX			
股票代碼	收盤價 (越盾)	成交量 (股)	成交值 (十億越盾)	股票代碼	收盤價 (越盾)	成交量 (股)	成交值 (十億越盾)
FPT	131,100	911,295	120.02	PVS	40,000	825,000	33.11
TCB	22,200	5,248,100	117.81	TNG	25,200	475,200	12.11
VCB	88,900	986,000	90.33	IDC	57,800	110,000	6.36
VNM	71,900	894,020	64.63	TIG	13,300	177,800	2.35
NAB	17,500	3,156,086	54.33	MBS	26,600	67,500	1.82

前五名賣出

HOSE				HNX			
股票代碼	收盤價 (越盾)	成交量 (股)	成交值 (十億越盾)	股票代碼	收盤價 (越盾)	成交量 (股)	成交值 (十億越盾)
VCB	88,900	1,025,236	93.87	IDC	57,800	187,000	10.87
MWG	66,100	1,186,100	78.84	SHS	14,600	392,700	5.80
FPT	131,100	507,300	66.79	PVS	40,000	62,400	2.51
HPG	24,850	2,344,728	58.59	MBS	26,600	85,200	2.33
TCB	22,200	2,133,200	47.85	BVS	40,000	50,000	2.01

前五名淨買超

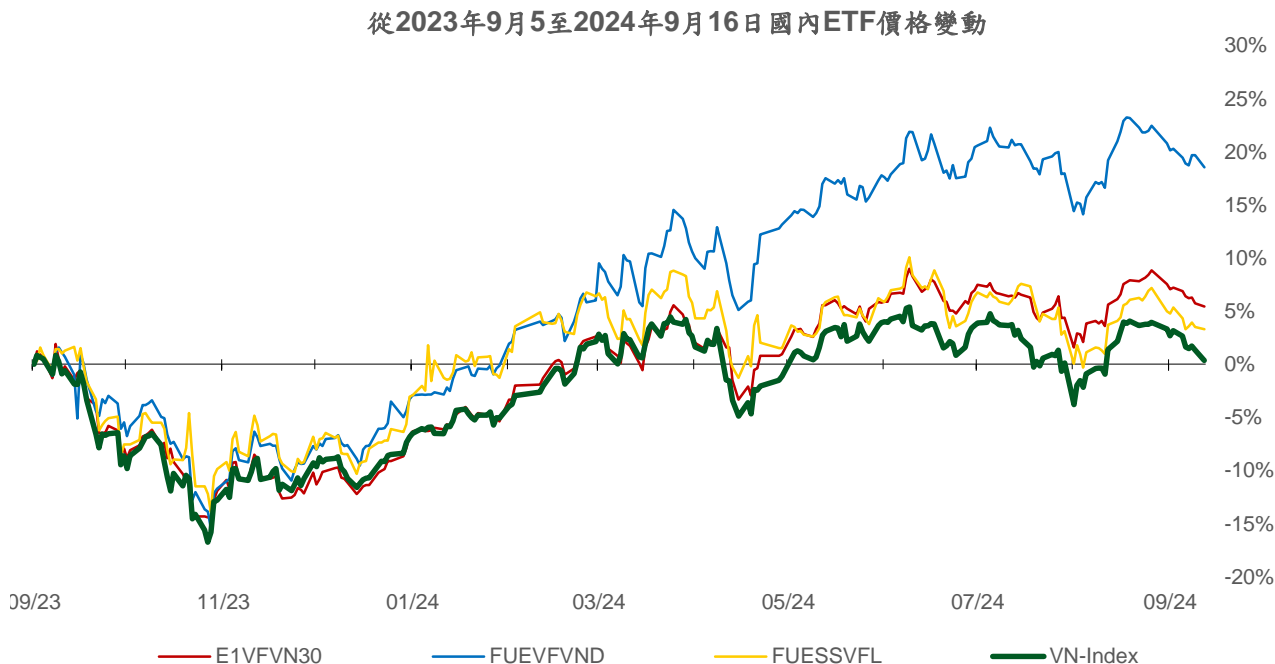
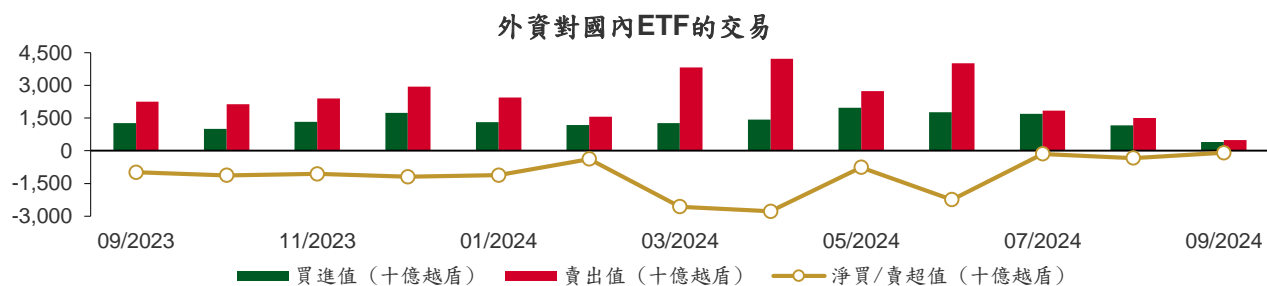
HOSE				HNX			
股票代碼	收盤價 (越盾)	淨買超股數 (股)	淨買超值 (十億越盾)	股票代碼	收盤價 (越盾)	淨買超股數 (股)	淨買超值 (十億越盾)
TCB	22,200	3,114,900	69.96	PVS	40,000	762,600	30.60
NAB	17,500	3,130,536	53.90	TNG	25,200	404,400	10.29
FPT	131,100	403,995	53.23	TIG	13,300	177,800	2.35
VNM	71,900	680,600	49.16	TVC	10,000	109,000	1.09
CTG	34,650	1,130,584	39.20	VFS	13,600	49,200	0.67

前五名淨賣超

HOSE				HNX			
股票代碼	收盤價 (越盾)	淨賣超股數 (股)	淨賣超值 (十億越盾)	股票代碼	收盤價 (越盾)	淨賣超股數 (股)	淨賣超值 (十億越盾)
HSG	19,600	(2,182,233)	(43.28)	SHS	14,600	(392,700)	(5.80)
MWG	66,100	(616,534)	(41.06)	IDC	57,800	(77,000)	(4.50)
VCI	32,500	(1,014,694)	(33.65)	BVS	40,000	(49,200)	(1.98)
PDR	20,700	(1,099,749)	(23.27)	NTP	70,000	(7,270)	(0.54)
HPG	24,850	(929,449)	(23.13)	LAS	22,900	(22,800)	(0.53)

ETF 交易

價格統計					外資交易			
ETF 代碼	收盤價 (越盾)	漲跌 (%)	成交量 (股)	成交值 (十億越盾)	ETF 代碼	買進金額 (十億越盾)	賣出金額 (十億越盾)	淨買/賣超值 (十億越盾)
E1VFN30	22,540	-0.3%	299,196	6.75	E1VFN30	0.58	3.79	(3.21)
FUEMAV30	15,550	-0.2%	7,901	0.12	FUEMAV30	0.10	0.01	0.10
FUESSV30	16,150	0.1%	45,561	0.73	FUESSV30	0.00	0.71	(0.71)
FUESSV50	19,270	-0.8%	41,903	0.81	FUESSV50	0.52	0.09	0.44
FUESSVFL	20,300	-0.2%	185,526	3.78	FUESSVFL	0.09	3.63	(3.54)
FUEVFN30	32,480	-0.9%	915,436	29.90	FUEVFN30	13.73	20.71	(6.98)
FUEVN100	17,400	0.1%	103,582	1.80	FUEVN100	0.38	0.97	(0.59)
FUEIP100	9,160	0.0%	1,126	0.01	FUEIP100	0.00	0.00	0.00
FUEKIV30	8,580	-0.5%	1,003	0.01	FUEKIV30	0.00	0.01	(0.00)
FUEDCMID	11,700	-0.4%	13,703	0.16	FUEDCMID	0.01	0.11	(0.10)
FUEKIVFS	12,170	0.0%	0	0.00	FUEKIVFS	0.00	0.00	0.00
FUEMAVND	13,680	-0.5%	400	0.01	FUEMAVND	0.00	0.01	(0.00)
FUEFCV50	12,340	0.5%	5,102	0.06	FUEFCV50	0.00	0.00	0.00
FUEBFVND	12,510	0.0%	0	0.00	FUEBFVND	0.00	0.00	0.00
FUEKIVND	12,240	-0.2%	57,700	0.71	FUEKIVND	0.71	0.71	0.00
FUEABVND	10,200	0.0%	0	0.00	FUEABVND	0.00	0.00	0.00
總計			1,678,139	44.85	總計	16.12	30.72	(14.60)



權證資訊

權證代碼 (*)	收盤價 (越盾)	漲跌 (%)	成交量	到期的天數	標的股票之價格 (越盾)	權證理論價格 (越盾) (**)	與收盤價的差異 (越盾)	履約價格 (越盾)	行使比例 n:1	最後交易日
CACB2304	2,000	0.0%	250	7	24,150	1,937	(63)	19,320	2.5	23/09/2024
CACB2305	840	-3.5%	40,720	21	24,150	805	(35)	20,160	5.0	07/10/2024
CACB2402	190	-17.4%	5,530	24	24,150	30	(160)	26,000	2.0	10/10/2024
CFPT2314	5,520	-3.3%	18,290	113	131,100	5,293	(227)	86,350	8.6	07/01/2025
CFPT2317	3,460	-3.4%	16,230	64	131,100	3,410	(50)	87,210	13.0	19/11/2024
CFPT2401	1,590	-9.1%	55,560	79	131,100	1,195	(395)	124,770	8.6	04/12/2024
CHPG2316	200	0.0%	0	3	24,850	2	(198)	26,260	3.6	19/09/2024
CHPG2331	140	-30.0%	340,120	21	24,850	75	(65)	25,450	5.5	07/10/2024
CHPG2332	250	-16.7%	83,360	52	24,850	112	(138)	25,910	5.5	07/11/2024
CHPG2333	330	-13.2%	81,200	80	24,850	129	(201)	26,360	5.5	05/12/2024
CHPG2334	470	-2.1%	10,730	113	24,850	111	(359)	26,810	7.3	07/01/2025
CHPG2338	150	-21.1%	180	17	24,850	11	(139)	27,270	3.6	03/10/2024
CHPG2339	1,000	-4.8%	53,560	108	24,850	334	(666)	27,470	1.8	02/01/2025
CHPG2342	600	-1.6%	7,540	64	24,850	361	(239)	21,820	9.1	19/11/2024
CHPG2402	1,290	-0.8%	124,870	245	24,850	424	(866)	28,180	2.7	19/05/2025
CHPG2403	360	-2.7%	59,680	169	24,850	92	(268)	30,500	4.0	04/03/2025
CHPG2404	20	0.0%	81,730	24	24,850	0	(20)	32,000	2.0	10/10/2024
CHPG2405	110	-8.3%	61,910	57	24,850	2	(108)	33,000	2.0	12/11/2024
CMBB2315	1,410	0.7%	64,210	113	23,900	1,175	(235)	19,570	3.9	07/01/2025
CMBB2318	1,570	0.0%	3,600	3	23,900	1,614	44	17,610	3.9	19/09/2024
CMBB2402	1,540	-3.8%	28,260	245	23,900	1,169	(371)	23,480	2.0	19/05/2025
CMBB2403	1,240	4.2%	51,270	79	23,900	834	(406)	23,000	2.0	04/12/2024
CMBB2404	1,500	0.7%	24,370	169	23,900	972	(528)	23,500	2.0	04/03/2025
CMSN2313	90	-40.0%	285,710	21	72,900	41	(49)	80,000	10.0	07/10/2024
CMSN2316	150	-6.3%	880	17	72,900	6	(144)	83,980	10.0	03/10/2024
CMSN2317	730	-6.4%	50	108	72,900	174	(556)	86,870	8.0	02/01/2025
CMSN2401	850	-11.5%	38,200	169	72,900	457	(393)	82,000	8.0	04/03/2025
CMSN2402	410	-21.2%	59,780	57	72,900	190	(220)	83,000	5.0	12/11/2024
CMSN2403	380	-15.6%	156,040	87	72,900	133	(247)	90,000	5.0	12/12/2024
CMWG2314	1,730	-3.9%	147,620	113	66,100	1,568	(162)	51,590	9.9	07/01/2025
CMWG2401	2,320	-5.3%	28,510	245	66,100	2,152	(168)	65,480	4.0	19/05/2025
CMWG2402	1,540	-3.1%	2,650	79	66,100	1,199	(341)	63,490	5.0	04/12/2024
CMWG2403	1,900	-9.5%	3,110	169	66,100	1,527	(373)	64,490	5.0	04/03/2025
CMWG2404	670	-20.2%	81,570	24	66,100	435	(235)	67,960	4.0	10/10/2024
CPOW2314	160	-40.7%	32,280	17	12,300	38	(122)	13,110	2.0	03/10/2024
CPOW2315	580	-1.7%	11,000	108	12,300	202	(378)	13,460	2.0	02/01/2025
CSHB2305	20	-60.0%	23,750	17	10,250	0	(20)	12,020	4.8	03/10/2024
CSHB2306	580	-15.9%	80	108	10,250	47	(533)	12,240	1.9	02/01/2025
CSTB2313	20	0.0%	92,670	3	29,550	0	(20)	35,560	5.0	19/09/2024
CSTB2328	220	-4.4%	65,330	113	29,550	106	(114)	33,000	8.0	07/01/2025
CSTB2332	30	0.0%	11,680	17	29,550	0	(30)	35,890	5.0	03/10/2024
CSTB2333	560	-5.1%	34,650	108	29,550	152	(408)	36,110	2.0	02/01/2025
CSTB2337	580	-3.3%	36,560	64	29,550	449	(131)	27,000	7.0	19/11/2024
CSTB2402	1,380	-2.1%	3,000	245	29,550	973	(407)	30,000	3.0	19/05/2025
CSTB2403	590	-3.3%	1,100	79	29,550	379	(211)	30,000	4.0	04/12/2024
CSTB2404	790	-6.0%	65,470	169	29,550	485	(305)	31,000	4.0	04/03/2025
CSTB2405	500	-10.7%	16,690	57	29,550	233	(267)	32,500	2.0	12/11/2024
CSTB2406	310	-16.2%	9,340	24	29,550	143	(167)	31,500	2.0	10/10/2024
CSTB2407	350	-5.4%	48,010	87	29,550	159	(191)	33,000	4.0	12/12/2024
CTCB2309	3,690	2.2%	5,610	7	22,200	3,494	(196)	16,970	1.5	23/09/2024
CTCB2310	1,400	0.7%	28,330	21	22,200	1,349	(51)	16,970	3.9	07/10/2024
CTCB2402	290	0.0%	160,380	87	22,200	56	(234)	27,500	2.0	12/12/2024

本日報由富鑫證券股份有限公司研究部發佈，以上所有資訊乃源於可靠之消息來源，但由於證券市場瞬息萬變且受許多不可預測之因素影響，投資人應審慎投資、自負風險。

CTPB2306	220	-18.5%	26,390	17	18,000	32	(188)	19,350	1.9	03/10/2024
CTPB2402	840	-7.7%	8,250	79	18,000	498	(342)	18,000	1.9	04/12/2024
CVHM2313	40	0.0%	169,320	21	41,750	1	(39)	50,000	10.0	07/10/2024
CVHM2317	40	33.3%	15,980	17	41,750	0	(40)	52,350	8.0	03/10/2024
CVHM2318	550	0.0%	0	108	41,750	49	(501)	53,460	5.0	02/01/2025
CVHM2402	1,440	-11.1%	37,750	169	41,750	942	(498)	41,500	4.0	04/03/2025
CVHM2403	1,150	-10.2%	59,650	79	41,750	778	(372)	40,500	4.0	04/12/2024
CVHM2404	1,090	-9.9%	72,190	57	41,750	763	(327)	40,000	4.0	12/11/2024
CVHM2405	660	-14.3%	16,430	87	41,750	330	(330)	45,000	4.0	12/12/2024
CVIB2305	380	-9.5%	9,480	113	18,000	252	(128)	17,750	4.8	07/01/2025
CVIB2402	590	-4.8%	67,610	245	18,000	424	(166)	20,510	1.7	19/05/2025
CVIB2403	60	-25.0%	12,680	24	18,000	7	(53)	20,510	1.7	10/10/2024
CVIB2404	120	-14.3%	38,640	57	18,000	22	(98)	21,370	1.7	12/11/2024
CVIC2309	40	33.3%	79,460	21	42,050	1	(39)	52,000	10.0	07/10/2024
CVIC2313	50	-50.0%	820	17	42,050	0	(50)	53,460	10.0	03/10/2024
CVIC2314	380	18.8%	1,770	108	42,050	74	(306)	54,570	5.0	02/01/2025
CVIC2401	770	1.3%	34,040	79	42,050	372	(398)	45,500	4.0	04/12/2024
CVIC2402	380	-2.6%	25,690	87	42,050	164	(216)	50,000	4.0	12/12/2024
CVIC2403	280	-12.5%	60,410	24	42,050	131	(149)	45,000	4.0	10/10/2024
CVNM2311	430	-6.5%	21,700	113	71,900	110	(320)	78,400	9.8	07/01/2025
CVNM2314	30	-25.0%	58,610	17	71,900	0	(30)	85,150	7.8	03/10/2024
CVNM2315	620	-17.3%	96,050	108	71,900	33	(587)	87,110	3.9	02/01/2025
CVNM2401	1,530	-10.0%	167,190	245	71,900	1,094	(436)	66,000	8.0	19/05/2025
CVNM2402	800	-13.0%	7,180	79	71,900	443	(357)	70,500	8.0	04/12/2024
CVNM2403	750	-24.2%	10,960	57	71,900	275	(475)	75,000	4.0	12/11/2024
CVNM2404	1,030	-20.8%	40,430	24	71,900	663	(367)	70,000	4.0	10/10/2024
CVPB2315	130	-7.1%	68,600	113	18,350	34	(96)	22,170	5.4	07/01/2025
CVPB2318	60	0.0%	37,710	17	18,350	0	(60)	22,230	3.6	03/10/2024
CVPB2319	390	-9.3%	39,750	108	18,350	67	(323)	22,740	1.8	02/01/2025
CVPB2322	20	-60.0%	16,040	3	18,350	8	(12)	18,990	3.8	19/09/2024
CVPB2401	1,030	-8.0%	7,560	245	18,350	617	(413)	19,940	1.9	19/05/2025
CVPB2402	600	1.7%	2,270	79	18,350	359	(241)	19,000	2.0	04/12/2024
CVPB2403	920	-3.2%	18,460	169	18,350	601	(319)	19,000	2.0	04/03/2025
CVPB2404	190	-17.4%	34,970	24	18,350	80	(110)	19,500	2.0	10/10/2024
CVPB2405	300	-9.1%	22,360	57	18,350	140	(160)	20,000	2.0	12/11/2024
CVPB2406	380	-7.3%	6,910	87	18,350	167	(213)	20,500	2.0	12/12/2024
CVRE2315	20	0.0%	445,240	21	18,900	0	(20)	30,000	8.0	07/10/2024
CVRE2319	20	-33.3%	660	17	18,900	0	(20)	31,780	4.0	03/10/2024
CVRE2320	110	-26.7%	13,450	108	18,900	2	(108)	32,330	2.0	02/01/2025
CVRE2401	300	3.5%	26,940	79	18,900	111	(189)	21,500	4.0	04/12/2024
CVRE2402	290	-3.3%	38,760	169	18,900	139	(151)	23,500	4.0	04/03/2025
CVRE2403	90	-18.2%	145,250	57	18,900	15	(75)	25,000	2.0	12/11/2024
CVRE2404	110	-35.3%	48,120	24	18,900	12	(98)	22,500	2.0	10/10/2024

(*) 歐式交易方式，以現金交易

(**) PHS 採用 Black-Scholes 估價方式

長期投資股

股票代碼	證券所	現時價格	目標價*	報告日	預期 2024 年盈利 (十億越盾)
HPG	HOSE	24,850	28,200	06/09/2024	16,149
PVT	HOSE	27,500	31,650	26/08/2024	1,110
POW	HOSE	12,300	15,900	23/08/2024	1,181
TCB	HOSE	22,200	28,200	21/08/2024	23,965
DRI	UPCOM	11,343	14,100	20/08/2024	103
TCM	HOSE	45,800	58,500	14/08/2024	277
NT2	HOSE	19,700	22,300	09/08/2024	73
VNM	HOSE	71,900	76,100	07/08/2024	9,705

本日報由富鑫證券股份有限公司研究部發佈，以上所有資訊乃源於可靠之消息來源，但由於證券市場瞬息萬變且受許多不可預測之因素影響，投資人應審慎投資、自負風險。

BMI	HOSE	22,500	29,200	07/08/2024	375
IJC	HOSE	13,850	17,300	06/08/2024	538
QNS	UPCOM	47,217	58,500	02/08/2024	2,202
ANV	HOSE	31,100	35,300	05/07/2024	145
DPR	HOSE	40,750	44,600	02/07/2024	350
GEG	HOSE	11,450	18,300	01/07/2024	1,463
GAS	HOSE	72,600	82,900	03/06/2024	11,155
VHC	HOSE	68,800	79,300	28/05/2024	1,117
BSR	UPCOM	23,192	23,200	24/05/2024	5,111
CTD	HOSE	59,000	87,500	24/05/2024	316
IMP	HOSE	93,000	77,200	13/05/2024	383
DGC	HOSE	112,100	118,800	08/05/2024	3,864
FMC	HOSE	46,500	55,100	04/05/2024	343
PVD	HOSE	25,400	31,000	02/05/2024	780
HDB	HOSE	26,200	31,000	16/04/2024	13,140
STK	HOSE	25,200	38,550	04/04/2024	132
KDH	HOSE	37,650	42,200	22/03/2024	1,198
MSB	HOSE	11,400	20,700	19/03/2024	5,749
VIB	HOSE	18,000	27,000	07/02/2024	9,843
VHM	HOSE	41,750	63,300	26/01/2024	27,904
MSH	HOSE	47,200	55,900	17/01/2024	318
SIP	HOSE	73,400	83,400	10/01/2024	1,123
KBC	HOSE	24,700	36,000	10/01/2024	1,647
IDC	HNX	57,800	56,000	10/01/2024	2,212
CTG	HOSE	34,650	36,375	10/01/2024	23,247
VCB	HOSE	88,900	87,329	10/01/2024	37,497
BID	HOSE	47,750	55,870	10/01/2024	25,522
MBB	HOSE	23,900	29,592	10/01/2024	23,926
TPB	HOSE	18,000	24,130	10/01/2024	7,508
OCB	HOSE	11,350	19,164	10/01/2024	4,880
ACB	HOSE	24,150	31,952	10/01/2024	18,261
VPB	HOSE	18,350	25,603	10/01/2024	16,420
STB	HOSE	29,550	34,494	10/01/2024	9,865
LPB	HOSE	30,200	18,389	10/01/2024	4,731
SHB	HOSE	10,250	16,146	10/01/2024	10,044
MWG	HOSE	66,100	61,600	10/01/2024	2,325
FRT	HOSE	177,000	119,200	10/01/2024	305
DGW	HOSE	46,200	55,300	10/01/2024	665
PNJ	HOSE	99,500	101,000	10/01/2024	2,357
SAB	HOSE	55,800	83,600	10/01/2024	5,162
PLX	HOSE	45,000	42,300	10/01/2024	4,395
PVS	HNX	40,000	40,300	10/01/2024	1,136
NLG	HOSE	41,000	40,600	10/01/2024	631
VRE	HOSE	18,900	37,700	10/01/2024	4,252

資料來源: PHS 收集

*若除權交易日發生在報告日後將影響目標價

分析師認證

這份報告由 Pham Quang Chuong - 富鑫證券股份公司研究員製作。負責籌備本研究報告之全部或部份內容之研究分析師、策略分析師、研究人員以茲聲明，任何研究分析師、策略分析師、研究人員在於本研究報告所提出之觀點，皆精確反映出其對於該發行機構與證券之個人意見。各研究分析師、策略分析師、研究人員均保證，其報酬在過去與未來，絕對沒有任何一部分是直接或間接與研究分析師、策略分析師、研究人員在此研究報告中所呈現之特定推薦或觀點有關。

評等指標定義

加碼= 預估其未來之潛在上漲空間大於10%。

觀望= 預估其未來之潛在漲跌空間將在下上10%之間。

減碼= 預估其未來之潛在下跌空間大於10%。

未評等= 本股票並不在富鑫證券之評等涵蓋範圍，或者尚未上市。

績效表現根據12個月的總回報(包含股息)所評定。

富鑫證券股份公司

地址：21st Floor, Phu My Hung Building, 08 Hoang Van Thai Street, Tan Phu Ward, District 7, HCMC.

電話號碼：(84-28) 5 413 5479

客服專線：(84-28) 1900 25 23 58

傳真號碼：+84 28 5413 5473

胡志明市

富美興交易室

地址：Ground Floor, CR2-08, 107 Ton Dat Tien, Tan Phu Ward, District 7, Ho Chi Minh City

電話號碼：(84-28) 5 413 5478

傳真號碼：+84 28 5413 5473

Tan Binh 分行

地址：Park Legend Building, 251 Hoang Van Thu Street, Ward 2, Tan Binh District, HCMC

電話號碼：(84-28) 3813 2401

傳真號碼：(84-28) 3813 2415

第三郡分行

地址：4th & 5th Floor, D&D Tower, 458 Nguyen Thi Minh Khai, Ward 2, District 3, HCMC

電話號碼：(84-28) 382 08068

傳真號碼：(84-28) 3820 8206

第一郡分行

地址：Room 1003A, 10th Floor, No. 81-83-83B-85 Ham Nghi Street, Nguyen Thai Binh Ward, District 1, HCMC

電話號碼：(84-28) 3 535 6060

傳真號碼：(84-28) 3 535 2912

河內市

Ha Noi 分行

地址：5th Floor, Vinafor Building, No.127 Lo Duc, Dong Mac Ward, Hai Ba Trung District, Ha Noi

電話號碼：(84-24) 3 933 4566

傳真號碼：(84-24) 3 933 4820

Thanh Xuan 分行

地址：5th Floor, UDIC Complex Building, N04 Hoang Dao Thuy, Trung Hoa Ward, Cau Giay District, Ha Noi

電話號碼：(84-24) 6 250 9999

傳真號碼：(84-24) 6 250 6666

海防市

海防分行

地址：2nd Floor, Eliteco Building No.18 Tran Hung Dao, Hoang Van Thu Ward, Hong Bang District, Hai Phong

電話號碼：(84-225) 384 1810

傳真號碼：(84-225) 384 1801