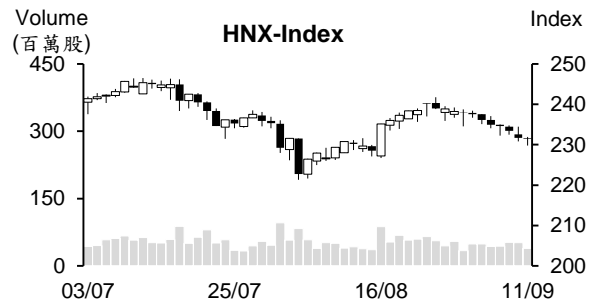
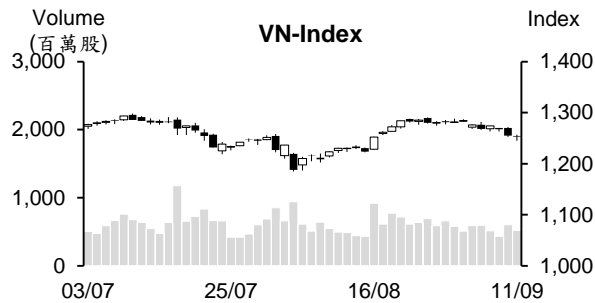


越股行情

11/09/2024	HOSE		VN30		HNX	
收盤價	1,253.27	-0.16%	1,293.88	-0.01%	231.45	-0.10%
成交股數(百萬股)	583.98	-15.41%	176.94	-36.48%	42.29	-24.31%
撮合股數(百萬股)	517.97	-13.93%	146.91	-29.44%	38.65	-24.98%
與最近 20 日的平均水位相比	595.77	-13.06%	197.08	-25.45%	51.03	-24.27%
成交值(十億越盾)	12,850	-17.67%	5,893	-25.57%	818	-25.34%
撮合成交值(十億越盾)	11,266	-19.20%	4,949	-26.08%	722	-25.86%
與最近 20 日之平均比較	13,992	-19.48%	6,509	-23.96%	987	-26.86%
上漲家數	170	36%	11	37%	53	27%
下跌家數	218	46%	14	47%	84	42%
持平家數	82	17%	5	17%	61	31%



市場概況

今日越股以小黑作收。NVL 被移除“可融資交易的股票名單”之消息使該股盤初在賣壓出籠下已跌停。其他類股也紛紛下跌，惟賣壓不大。午盤交易時段，鋼鐵、營建、塑膠、藥品、航空、科技、證券及糧食等類股在買盤進場意願回升下回升，推升盤勢出現反彈。指數跌幅於盤末因之明顯收窄。外資也轉賣為買，主要買入 FPT、VNM 及 VHM。

技術分析

VN 指數持續下跌。今日指數在回落後有所出現反彈(K 線出現下影線)，然回落的價位不是支撐區間。因此，投資人應注意，盤勢可能將出現陷阱。若未來技術指標未轉強，盤勢將持續整理，1220-1240 點將為短線指數的支撐區間；河內部分，HNX 指數持續下跌。今日指數在回落至 227 231 點區間後出現反彈(K 線出現下影線)。若未來指數帶量上揚，盤勢將持續反彈。反之，HNX 指數將持續整理。操作上建議投資人可續抱投資部位並觀察 1220-1240 點支撐區間以即時提出合理投資策略。

建議股名單: NTP (加碼)

(請參考第 2 頁)

當日調整股名單

次號	股票代碼	評等	評等日	現時價格	買入區間	持股表現	目標價	預期獲利	停損價	預期損失	備註
1	NTP	加碼	12/09/2024	69.20	69.20	0.0%	80.0	15.6%	65	-6.1%	NTP 的整理可能告一段落。

投資組合部位

次號	股票代碼	評等	評等日	現時價格	買入區間	持股表現	目標價	預期獲利	停損價	預期損失	備註
1	FRT	加碼	21/08/2024	180.50	176.00	2.6%	190	8.0%	168	-4.5%	
2	PHR	加碼	29/08/2024	57.80	58.20	-0.7%	62.5	7.4%	55.5	-5%	
3	BCM	加碼	30/08/2024	71.40	71.50	-0.1%	77	7.7%	68.5	-4%	
4	BSR	加碼	04/09/2024	23.07	23.894	-3.4%	27	13.0%	22.8	-5%	
5	MWG	加碼	05/09/2024	67.80	69.1	-1.9%	75	8.5%	66	-4%	
6	DPG	加碼	09/09/2024	53.60	53.7	-0.2%	58	8%	51	-5%	
7	PNJ	加碼	10/09/2024	99.2	99.5	-0.3%	108	9%	94.5	-5%	

政府債券之募集資金達成年度計畫的近 60%

據國庫單位的最新報告顯示，截至 2024 年 8 月為止，政府債券之募集資金為 238.297 兆越盾，達成財務部訂定計畫 (400 兆越盾) 的 59.6%。其中 8 月河內證券交易所 (HNX) 已給予國庫單位舉辦 16 次政府債券之投標，募集資金為 45.283 兆越盾，較 7 月增加 24%。2024 年政府債券的平均發行期限為 11.01 年、年均利率為 2.47%。政府債券的到期時間為 9.06 年。

咖啡出口金額近 40 億美元

據統計總局之統計數據顯示，2024 年 8 月越南咖啡出口量較去年同期縮減 14.1% 至 7.3 萬噸、出口值則增長 48.9% 至 3.84 億美元。平均出口價格為 每噸 5,260 美元，較 2024 年初高出 2,211 美元及較去年同期高出 2,206 美元。

今年前八個月咖啡出口量萎縮 12.5% 至 105 萬多噸，但出口值增長 34.8% 至 39.9 億美元。平均出口價格為每噸 3,795 美元，較去年同期高出每噸 1,332 美元。

越南咖啡及可可協會 (Vicofa) 消息指出，咖啡價格上漲，推升今年咖啡出口金額可望達 60 億美元。

黃金戒指價格持續上漲，SJC 黃金價格連續 6 日持穩

從 5 月 9 日至今，國內 SJC 金條價格持穩，其中 Doji 公司、Phu Quy 公司及西貢珠寶公司的 SJC 黃金價格為每兩 7,850-8,050 萬越盾。然黃金戒指價格於 9 月 11 日上漲每兩 15 萬越盾。Phu Quy 公司的 999.0 黃金戒指價格為每兩 7,745-7,865 萬越盾。

國際黃金價格較 10 日上漲 13 美元至每盎司 2,518 美元 (每兩約 7,535 萬越盾)，較國內 SJC 黃金價格低 515 萬越盾。

資料來源：Fireant、Vietstock

TPB 將發放股利 (比率為 20%)

據越南先鋒商業股份銀行 (TPBank, HOSE: TPB) 之公佈，2024 年 9 月 24 日為除權交易日。銀行計劃將發行 4.403 億股來發放 2023 年股票股利 (比率為 20%)。預期在發放後，TPBank 註冊資本將由 22.016 兆越盾增加至 26.42 兆越盾 (流通股數近 26.42 億股)。7 月 TPB 已發放 5% 現金股息，股息金額逾 1.1 兆越盾。

PVTrans 將於 10 月支出 1,000 億越盾來發放股息

據越南油氣運輸股份總公司 (PVTrans, HoSE: PVT) 之公佈，9 月 19 日為除權交易日。公司計劃將於 10 月 10 日發放 2023 年現金股息 (比率為 3%)。以 3.56 億多流通股來計算，預期這次公司支付的股息金額將近 1,070 億越盾。目前越南國家石油集團 (PVN) 為 PVT 母公司 (持股率為 51%)。預期這次母公司將收到近 550 億越盾的股息。

今年前七個月 QNS 獲利高出年度計劃

據 Quang Ngai 糖業股份公司 (QNS) 之公佈，今年前七個月營收較去年同期增長 2% 至 6.5 兆越盾、稅前盈餘亦成長近 17% 至 1.55 兆越盾。其中 7 月營收及稅前盈餘分別為 1.157 兆越盾及 2,060 億越盾。

公司計劃今年營收將縮減 14% 至 9 兆越盾、稅前盈餘將萎縮 39% 至 1.5 兆越盾。總計，今年前七個月 QNS 獲利已高出年度計畫。

資料來源：Vietnambiz、Cafef

市場統計

撮合統計

推升指數上漲的前五名股票

HOSE				HNX			
股票代碼	收盤價 (越盾)	漲跌 %	影響指數 %	股票代碼	收盤價 (VND)	漲跌 %	影響指數 %
HPG	25,350	0.80%	0.03%	MBS	27,200	3.82%	0.14%
HVN	20,800	2.21%	0.02%	VIF	17,200	4.24%	0.08%
FPT	130,600	0.46%	0.02%	KSV	53,300	0.95%	0.03%
VHM	43,000	0.47%	0.02%	BAB	11,800	0.85%	0.03%
MBB	23,900	0.63%	0.02%	HUT	16,500	0.61%	0.03%

拖累指數的前五名股票

HOSE				HNX			
股票代碼	收盤價 (越盾)	漲跌 %	影響指數 %	股票代碼	收盤價 (越盾)	漲跌 %	影響指數 %
VCB	88,400	-0.67%	-0.07%	PVI	44,400	-1.77%	-0.06%
SSB	16,000	-5.88%	-0.05%	IDC	58,200	-0.68%	-0.04%
NVL	11,850	-6.69%	-0.03%	PVS	40,500	-0.49%	-0.03%
GAS	83,600	-0.59%	-0.02%	BCF	37,000	-6.80%	-0.03%
BID	48,300	-0.41%	-0.02%	NET	94,000	-3.98%	-0.03%

前五名成交量

HOSE				HNX			
股票代碼	收盤價 (越盾)	漲跌 %	成交量 (股)	股票代碼	收盤價 (越盾)	漲跌 %	成交量 (千股)
NVL	11,850	-6.69%	68,047,567	SHS	14,800	0.00%	5,442,923
VIX	11,300	-0.44%	14,815,959	CEO	15,300	-0.65%	4,976,436
HPG	25,350	0.80%	14,222,396	MBS	27,200	3.82%	4,153,773
DXG	14,900	0.68%	14,088,199	TNG	26,400	-0.38%	1,555,925
VHM	43,000	0.47%	13,404,369	DL1	7,400	7.25%	1,124,638

前五名成交值

HOSE				HNX			
股票代碼	收盤價 (越盾)	漲跌 %	成交值 (十億越盾)	股票代碼	收盤價 (越盾)	漲跌 %	成交值 (十億越盾)
NVL	11,850	-6.69%	811.5	MBS	27,200	3.82%	111.5
VHM	43,000	0.47%	569.7	SHS	14,800	0.00%	80.5
MWG	67,800	0.00%	459.7	CEO	15,300	-0.65%	75.9
FPT	130,600	0.46%	417.0	IDC	58,200	-0.68%	53.9
HPG	25,350	0.80%	359.0	PVS	40,500	-0.49%	44.3

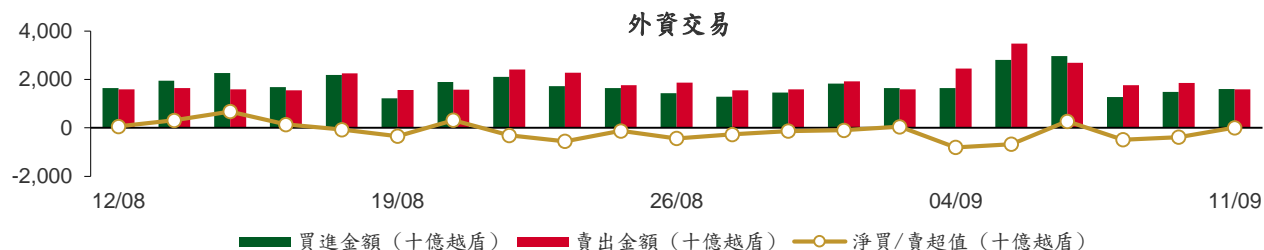
議價交易

前五名股

HOSE			HNX		
股票代碼	成交量 (股)	成交值 (十億越盾)	股票代碼	成交量 (股)	成交值 (十億越盾)
TCB	17,126,901	394.78	GKM	1,623,100	62.23
EIB	11,001,000	200.24	HUT	1,155,600	19.65
MWG	1,521,061	103.16	BAB	600,000	7.20
NAB	6,230,000	96.46	CTP	130,000	4.21
VJC	920,000	90.16	PVS	40,000	1.60

外資交易行情 (股票)

證交所	買進成交量 (百萬股)	買進金額 (十億越盾)	賣出成交量 (百萬股)	賣出金額 (十億越盾)	淨買/賣成 交易 (百萬股)	淨買/賣超值 (十億越盾)
HOSE	42.00	1,562.91	46.32	1,555.38	(4.32)	7.53
HNX	1.69	37.67	1.74	36.58	(0.05)	1.09
總計	43.69	1,600.58	48.06	1,591.96	(4.37)	8.62



前五名買進

HOSE				HNX			
股票代碼	收盤價 (越盾)	成交量 (股)	成交值 (十億越盾)	股票代碼	收盤價 (越盾)	成交量 (股)	成交值 (十億越盾)
FPT	130,600	2,349,700	306.50	CEO	15,300	660,800	10.09
MWG	67,800	2,886,500	195.00	MBS	27,200	306,200	8.16
VCB	88,400	1,112,800	97.49	PVS	40,500	134,000	5.43
VNM	74,600	1,059,130	78.91	IDC	58,200	79,700	4.64
VHM	43,000	1,680,700	71.42	TNG	26,400	51,000	1.35

前五名賣出

HOSE				HNX			
股票代碼	收盤價 (越盾)	成交量 (股)	成交值 (十億越盾)	股票代碼	收盤價 (越盾)	成交量 (股)	成交值 (十億越盾)
MWG	67,800	3,779,475	255.34	SHS	14,800	500,000	7.40
FPT	130,600	1,279,040	166.66	TNG	26,400	281,800	7.38
VCB	88,400	1,493,312	131.10	PVS	40,500	109,900	4.41
VPB	18,250	4,727,600	85.96	MBS	27,200	162,500	4.39
TCB	22,100	3,824,600	84.42	IDC	58,200	30,750	1.78

前五名淨買超

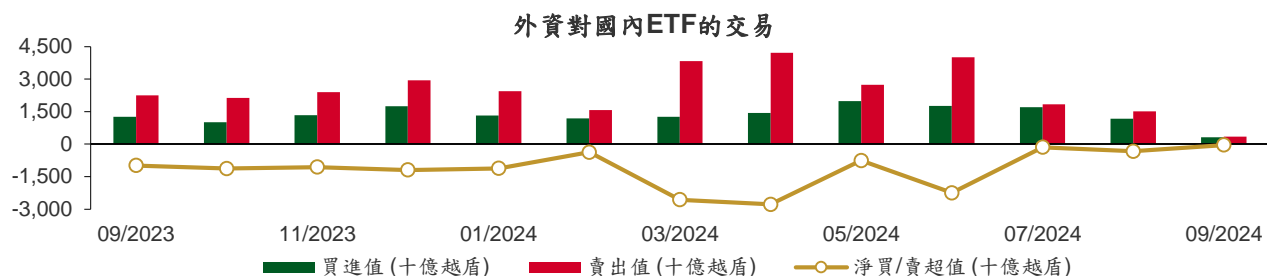
HOSE				HNX			
股票代碼	收盤價 (越盾)	淨買超股數 (股)	淨買超值 (十億越盾)	股票代碼	收盤價 (越盾)	淨買超股數 (股)	淨買超值 (十億越盾)
FPT	130,600	1,070,660	139.84	CEO	15,300	569,000	8.69
VNM	74,600	888,660	66.19	MBS	27,200	143,700	3.77
VHM	43,000	856,432	36.23	IDC	58,200	48,950	2.86
PDR	21,150	1,305,200	27.34	PVS	40,500	24,100	1.01
DXG	14,900	1,767,400	26.03	LAS	22,400	44,200	0.99

前五名淨賣超

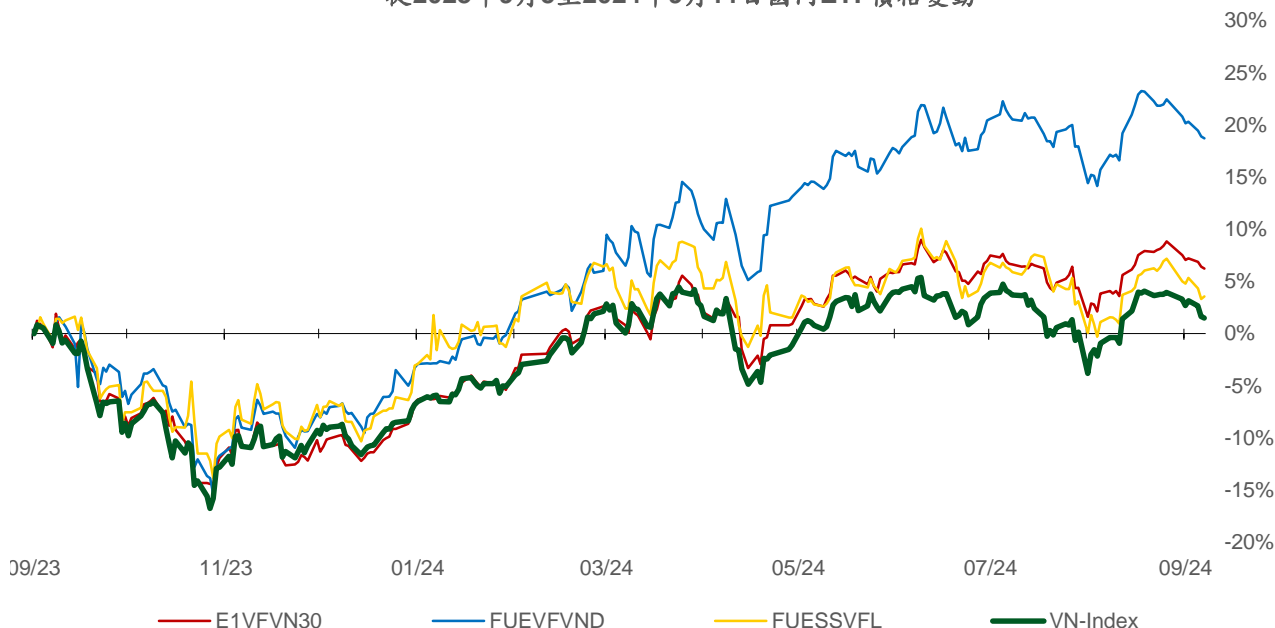
HOSE				HNX			
股票代碼	收盤價 (越盾)	淨賣超股數 (股)	淨賣超值 (十億越盾)	股票代碼	收盤價 (越盾)	淨賣超股數 (股)	淨賣超值 (十億越盾)
MSN	75,100	(943,250)	(70.95)	SHS	14,800	(439,100)	(6.49)
MWG	67,800	(892,975)	(60.34)	TNG	26,400	(230,800)	(6.03)
HPG	25,350	(2,160,757)	(54.43)	VTZ	14,700	(108,800)	(1.56)
VCB	88,400	(380,512)	(33.61)	VC3	28,700	(29,400)	(0.84)
VCI	43,800	(652,100)	(28.58)	DTD	24,000	(32,700)	(0.79)

ETF 交易

價格統計					外資交易			
ETF 代碼	收盤價 (越盾)	漲跌 (%)	成交量 (股)	成交值 (十億越盾)	ETF 代碼	買進金額 (十億越盾)	賣出金額 (十億越盾)	淨買/賣超值 (十億越盾)
E1VFN30	22,710	-0.2%	253,132	5.70	E1VFN30	3.64	0.32	3.32
FUEMAV30	15,500	0.0%	8,101	0.12	FUEMAV30	0.07	0.00	0.06
FUESSV30	16,080	-0.2%	495,800	7.97	FUESSV30	7.88	7.93	(0.05)
FUESSV50	19,380	0.2%	8,700	0.17	FUESSV50	0.12	0.04	0.08
FUESSVFL	20,350	0.2%	199,444	4.02	FUESSVFL	3.65	0.00	3.64
FUEVFN30	32,530	-0.2%	791,786	25.61	FUEVFN30	15.45	14.04	1.42
FUEVN100	17,440	-0.5%	89,786	1.56	FUEVN100	0.16	1.02	(0.86)
FUEIP100	8,710	0.0%	18	0.00	FUEIP100	0.00	0.00	0.00
FUEKIV30	8,620	0.1%	1,001	0.01	FUEKIV30	0.01	0.00	0.01
FUEDCMID	11,670	-0.7%	25,002	0.29	FUEDCMID	0.22	0.18	0.04
FUEKIVFS	12,190	0.0%	100	0.00	FUEKIVFS	0.00	0.00	0.00
FUEMAVND	13,650	0.0%	100	0.00	FUEMAVND	0.00	0.00	0.00
FUEFCV50	12,070	-1.7%	4,400	0.05	FUEFCV50	0.00	0.00	0.00
FUEBFVND	12,510	0.0%	0	0.00	FUEBFVND	0.00	0.00	0.00
FUEKIVND	12,450	1.2%	100	0.00	FUEKIVND	0.00	0.00	0.00
FUEABVND	10,200	0.0%	0	0.00	FUEABVND	0.00	0.00	0.00
總計			1,877,470	45.51	總計	31.20	23.54	7.66



從2023年9月5至2024年9月11日國內ETF價格變動



權證資訊

權證代碼 (*)	收盤價 (越盾)	漲跌 (%)	成交量	到期的天數	標的股票之價格 (越盾)	權證理論價格 (越盾) (**)	與收盤價的差異 (越盾)	履約價格(越盾)	行使比例 n:1	最後交易日
CACB2304	1,920	-1.5%	1,060	12	24,150	1,940	20	19,320	2.5	23/09/2024
CACB2305	830	-3.5%	82,890	26	24,150	807	(23)	20,160	5.0	07/10/2024
CACB2402	220	-4.4%	5,250	29	24,150	42	(178)	26,000	2.0	10/10/2024
CFPT2314	5,490	1.7%	17,980	118	130,600	5,239	(251)	86,350	8.6	07/01/2025
CFPT2317	3,370	0.0%	34,340	69	130,600	3,374	4	87,210	13.0	19/11/2024
CFPT2401	1,620	0.6%	33,840	84	130,600	1,178	(442)	124,770	8.6	04/12/2024
CHPG2316	200	-61.5%	100	8	25,350	34	(166)	26,260	3.6	19/09/2024
CHPG2331	240	0.0%	103,930	26	25,350	128	(112)	25,450	5.5	07/10/2024
CHPG2332	350	0.0%	47,720	57	25,350	158	(192)	25,910	5.5	07/11/2024
CHPG2333	420	-6.7%	27,990	85	25,350	172	(248)	26,360	5.5	05/12/2024
CHPG2334	490	2.1%	10,340	118	25,350	142	(348)	26,810	7.3	07/01/2025
CHPG2338	160	-23.8%	2,700	22	25,350	35	(125)	27,270	3.6	03/10/2024
CHPG2339	1,130	0.0%	67,240	113	25,350	439	(691)	27,470	1.8	02/01/2025
CHPG2342	640	-1.5%	1,380	69	25,350	414	(226)	21,820	9.1	19/11/2024
CHPG2402	1,290	3.2%	39,680	250	25,350	501	(789)	28,180	2.7	19/05/2025
CHPG2403	360	2.9%	112,420	174	25,350	119	(241)	30,500	4.0	04/03/2025
CHPG2404	30	0.0%	335,680	29	25,350	0	(30)	32,000	2.0	10/10/2024
CHPG2405	130	8.3%	168,050	62	25,350	5	(125)	33,000	2.0	12/11/2024
CMBB2315	1,370	1.5%	172,450	118	23,900	1,179	(191)	19,570	3.9	07/01/2025
CMBB2318	1,610	3.9%	13,020	8	23,900	1,616	6	17,610	3.9	19/09/2024
CMBB2402	1,580	1.9%	35,830	250	23,900	1,181	(399)	23,480	2.0	19/05/2025
CMBB2403	1,250	1.6%	65,710	84	23,900	852	(398)	23,000	2.0	04/12/2024
CMBB2404	1,540	-0.7%	9,380	174	23,900	986	(554)	23,500	2.0	04/03/2025
CMSN2313	200	-16.7%	65,580	26	75,100	104	(96)	80,000	10.0	07/10/2024
CMSN2316	180	20.0%	10	22	75,100	29	(151)	83,980	10.0	03/10/2024
CMSN2317	780	-1.3%	20	113	75,100	251	(529)	86,870	8.0	02/01/2025
CMSN2401	1,000	-2.0%	20,540	174	75,100	578	(422)	82,000	8.0	04/03/2025
CMSN2402	610	-6.2%	36,770	62	75,100	317	(293)	83,000	5.0	12/11/2024
CMSN2403	520	-3.7%	74,020	92	75,100	214	(306)	90,000	5.0	12/12/2024
CMWG2314	1,880	-1.6%	87,900	118	67,800	1,732	(148)	51,590	9.9	07/01/2025
CMWG2401	2,520	-1.6%	7,870	250	67,800	2,435	(85)	65,480	4.0	19/05/2025
CMWG2402	1,720	-1.2%	4,020	84	67,800	1,454	(266)	63,490	5.0	04/12/2024
CMWG2403	2,200	0.5%	3,340	174	67,800	1,761	(439)	64,490	5.0	04/03/2025
CMWG2404	940	-6.9%	76,440	29	67,800	696	(244)	67,960	4.0	10/10/2024
CPOW2314	300	-11.8%	11,230	22	12,850	138	(162)	13,110	2.0	03/10/2024
CPOW2315	590	-18.1%	29,520	113	12,850	319	(271)	13,460	2.0	02/01/2025
CSHB2305	90	0.0%	0	22	10,300	0	(90)	12,020	4.8	03/10/2024
CSHB2306	750	-15.7%	150	113	10,300	55	(695)	12,240	1.9	02/01/2025
CSTB2313	20	-50.0%	2,980	8	29,600	0	(20)	35,560	5.0	19/09/2024
CSTB2328	230	9.5%	56,130	118	29,600	113	(117)	33,000	8.0	07/01/2025
CSTB2332	40	33.3%	27,830	22	29,600	1	(39)	35,890	5.0	03/10/2024
CSTB2333	570	5.6%	5,020	113	29,600	169	(401)	36,110	2.0	02/01/2025
CSTB2337	580	7.4%	45,600	69	29,600	461	(119)	27,000	7.0	19/11/2024
CSTB2402	1,350	1.5%	8,610	250	29,600	994	(356)	30,000	3.0	19/05/2025
CSTB2403	560	-1.8%	3,610	84	29,600	399	(161)	30,000	4.0	04/12/2024
CSTB2404	810	6.6%	1,010	174	29,600	501	(309)	31,000	4.0	04/03/2025
CSTB2405	530	12.8%	2,310	62	29,600	264	(266)	32,500	2.0	12/11/2024
CSTB2406	370	23.3%	7,730	29	29,600	184	(186)	31,500	2.0	10/10/2024
CSTB2407	370	12.1%	2,000	92	29,600	173	(197)	33,000	4.0	12/12/2024
CTCB2309	3,520	-4.9%	3,250	12	22,100	3,432	(88)	16,970	1.5	23/09/2024
CTCB2310	1,340	-5.6%	31,180	26	22,100	1,325	(15)	16,970	3.9	07/10/2024
CTCB2402	290	-12.1%	131,230	92	22,100	59	(231)	27,500	2.0	12/12/2024

本日報由富鑫證券股份有限公司研究部發佈，以上所有資訊乃源於可靠之消息來源，但由於證券市場瞬息萬變且受許多不可預測之因素影響，投資人應審慎投資，自負風險。

CTPB2306	250	-13.8%	4,340	22	17,850	38	(212)	19,350	1.9	03/10/2024
CTPB2402	790	-1.3%	82,680	84	17,850	472	(318)	18,000	1.9	04/12/2024
CVHM2313	50	-16.7%	483,660	26	43,000	5	(45)	50,000	10.0	07/10/2024
CVHM2317	40	-42.9%	5,170	22	43,000	1	(39)	52,350	8.0	03/10/2024
CVHM2318	550	0.0%	0	113	43,000	80	(470)	53,460	5.0	02/01/2025
CVHM2402	1,590	3.3%	41,450	174	43,000	1,146	(444)	41,500	4.0	04/03/2025
CVHM2403	1,340	0.0%	70,460	84	43,000	1,006	(334)	40,500	4.0	04/12/2024
CVHM2404	1,240	0.8%	60,120	62	43,000	1,007	(233)	40,000	4.0	12/11/2024
CVHM2405	780	6.9%	15,780	92	43,000	470	(310)	45,000	4.0	12/12/2024
CVIB2305	390	8.3%	4,540	118	17,850	239	(151)	17,750	4.8	07/01/2025
CVIB2402	570	0.0%	167,240	250	17,850	405	(165)	20,510	1.7	19/05/2025
CVIB2403	80	14.3%	23,640	29	17,850	9	(71)	20,510	1.7	10/10/2024
CVIB2404	130	0.0%	27,670	62	17,850	23	(107)	21,370	1.7	12/11/2024
CVIC2309	50	-28.6%	127,160	26	43,000	4	(46)	52,000	10.0	07/10/2024
CVIC2313	160	0.0%	0	22	43,000	1	(159)	53,460	10.0	03/10/2024
CVIC2314	410	0.0%	1,840	113	43,000	104	(306)	54,570	5.0	02/01/2025
CVIC2401	750	-8.5%	65,160	84	43,000	485	(265)	45,500	4.0	04/12/2024
CVIC2402	390	-4.9%	70,570	92	43,000	228	(162)	50,000	4.0	12/12/2024
CVIC2403	340	-10.5%	72,190	29	43,000	235	(105)	45,000	4.0	10/10/2024
CVNM2311	560	-1.8%	72,680	118	74,600	202	(358)	78,400	9.8	07/01/2025
CVNM2314	70	16.7%	12,460	22	74,600	0	(70)	85,150	7.8	03/10/2024
CVNM2315	890	-1.1%	98,910	113	74,600	84	(806)	87,110	3.9	02/01/2025
CVNM2401	1,880	0.0%	12,880	250	74,600	1,372	(508)	66,000	8.0	19/05/2025
CVNM2402	1,030	-2.8%	1,320	84	74,600	691	(339)	70,500	8.0	04/12/2024
CVNM2403	1,170	2.6%	2,410	62	74,600	583	(587)	75,000	4.0	12/11/2024
CVNM2404	1,590	2.6%	10,760	29	74,600	1,245	(345)	70,000	4.0	10/10/2024
CVPB2315	130	0.0%	67,500	118	18,250	34	(96)	22,170	5.4	07/01/2025
CVPB2318	60	20.0%	800	22	18,250	0	(60)	22,230	3.6	03/10/2024
CVPB2319	400	-4.8%	30,660	113	18,250	68	(332)	22,740	1.8	02/01/2025
CVPB2322	50	0.0%	40,320	8	18,250	21	(29)	18,990	3.8	19/09/2024
CVPB2401	1,070	4.9%	24,780	250	18,250	605	(465)	19,940	1.9	19/05/2025
CVPB2402	610	-1.6%	8,750	84	18,250	353	(257)	19,000	2.0	04/12/2024
CVPB2403	920	3.4%	16,180	174	18,250	588	(332)	19,000	2.0	04/03/2025
CVPB2404	200	-4.8%	13,890	29	18,250	88	(112)	19,500	2.0	10/10/2024
CVPB2405	310	0.0%	28,260	62	18,250	142	(168)	20,000	2.0	12/11/2024
CVPB2406	390	0.0%	4,110	92	18,250	166	(224)	20,500	2.0	12/12/2024
CVRE2315	30	50.0%	143,250	26	19,100	0	(30)	30,000	8.0	07/10/2024
CVRE2319	30	0.0%	9,500	22	19,100	0	(30)	31,780	4.0	03/10/2024
CVRE2320	160	6.7%	3,330	113	19,100	3	(157)	32,330	2.0	02/01/2025
CVRE2401	310	3.3%	57,130	84	19,100	133	(177)	21,500	4.0	04/12/2024
CVRE2402	320	-5.9%	293,290	174	19,100	157	(163)	23,500	4.0	04/03/2025
CVRE2403	110	0.0%	319,750	62	19,100	23	(87)	25,000	2.0	12/11/2024
CVRE2404	180	5.9%	68,130	29	19,100	25	(155)	22,500	2.0	10/10/2024

(*) 歐式交易方式，以現金交易

(**) PHS 採用 Black-Scholes 估價方式

長期投資股

股票代碼	證券所	現時價格	目標價*	報告日	預期 2024 年盈利 (十億越盾)
HPG	HOSE	25,350	28,200	06/09/2024	16,149
PVT	HOSE	27,800	31,650	26/08/2024	1,110
POW	HOSE	12,850	15,900	23/08/2024	1,181
TCB	HOSE	22,100	28,200	21/08/2024	23,965
DRI	UPCOM	10,981	14,100	20/08/2024	103
TCM	HOSE	45,950	58,500	14/08/2024	277
NT2	HOSE	19,950	22,300	09/08/2024	73
VNM	HOSE	74,600	76,100	07/08/2024	9,705

本日報由富鑫證券股份有限公司研究部發佈，以上所有資訊乃源於可靠之消息來源，但由於證券市場瞬息萬變且受許多不可預測之因素影響，投資人應審慎投資、自負風險。

BMI	HOSE	22,950	29,200	07/08/2024	375
IJC	HOSE	13,750	17,300	06/08/2024	538
QNS	UPCOM	46,930	58,500	02/08/2024	2,202
ANV	HOSE	31,950	35,300	05/07/2024	145
DPR	HOSE	40,950	44,600	02/07/2024	350
GEG	HOSE	11,450	18,300	01/07/2024	1,463
GAS	HOSE	83,600	82,900	03/06/2024	11,155
VHC	HOSE	69,900	79,300	28/05/2024	1,117
BSR	UPCOM	23,073	23,200	24/05/2024	5,111
CTD	HOSE	62,000	87,500	24/05/2024	316
IMP	HOSE	93,100	77,200	13/05/2024	383
DGC	HOSE	112,900	118,800	08/05/2024	3,864
FMC	HOSE	46,300	55,100	04/05/2024	343
PVD	HOSE	26,400	31,000	02/05/2024	780
HDB	HOSE	26,350	31,000	16/04/2024	13,140
STK	HOSE	25,100	38,550	04/04/2024	132
KDH	HOSE	37,300	42,200	22/03/2024	1,198
MSB	HOSE	11,300	20,700	19/03/2024	5,749
VIB	HOSE	17,850	27,000	07/02/2024	9,843
VHM	HOSE	43,000	63,300	26/01/2024	27,904
MSH	HOSE	47,200	55,900	17/01/2024	318
SIP	HOSE	72,600	83,400	10/01/2024	1,123
KBC	HOSE	25,400	36,000	10/01/2024	1,647
IDC	HNX	58,200	56,000	10/01/2024	2,212
CTG	HOSE	34,950	36,375	10/01/2024	23,247
VCB	HOSE	88,400	87,329	10/01/2024	37,497
BID	HOSE	48,300	55,870	10/01/2024	25,522
MBB	HOSE	23,900	29,592	10/01/2024	23,926
TPB	HOSE	17,850	24,130	10/01/2024	7,508
OCB	HOSE	11,300	19,164	10/01/2024	4,880
ACB	HOSE	24,150	31,952	10/01/2024	18,261
VPB	HOSE	18,250	25,603	10/01/2024	16,420
STB	HOSE	29,600	34,494	10/01/2024	9,865
LPB	HOSE	30,800	18,389	10/01/2024	4,731
SHB	HOSE	10,300	16,146	10/01/2024	10,044
MWG	HOSE	67,800	61,600	10/01/2024	2,325
FRT	HOSE	180,500	119,200	10/01/2024	305
DGW	HOSE	61,600	55,300	10/01/2024	665
PNJ	HOSE	99,200	101,000	10/01/2024	2,357
SAB	HOSE	55,400	83,600	10/01/2024	5,162
PLX	HOSE	45,800	42,300	10/01/2024	4,395
PVS	HNX	40,500	40,300	10/01/2024	1,136
NLG	HOSE	40,900	40,600	10/01/2024	631
VRE	HOSE	19,100	37,700	10/01/2024	4,252

資料來源: PHS 收集

*若除權交易日發生在報告日後將影響目標價

分析師認證

這份報告由 Pham Quang Chuong - 富鑫證券股份公司研究員製作。負責籌備本研究報告之全部或部份內容之研究分析師、策略分析師、研究人員以茲聲明，任何研究分析師、策略分析師、研究人員在於本研究報告所提出之觀點，皆精確反映出其對於該發行機構與證券之個人意見。各研究分析師、策略分析師、研究人員均保證，其報酬在過去與未來，絕對沒有任何一部分是直接或間接與研究分析師、策略分析師、研究人員在此研究報告中所呈現之特定推薦或觀點有關。

評等指標定義

加碼= 預估其未來之潛在上漲空間大於10%。

觀望= 預估其未來之潛在漲跌空間將在下上10%之間。

減碼= 預估其未來之潛在下跌空間大於10%。

未評等= 本股票並不在富鑫證券之評等涵蓋範圍，或者尚未上市。

績效表現根據12個月的總回報(包含股息)所評定。

富鑫證券股份公司

地址：21st Floor, Phu My Hung Building, 08 Hoang Van Thai Street, Tan Phu Ward, District 7, HCMC.

電話號碼：(84-28) 5 413 5479

客服專線：(84-28) 1900 25 23 58

傳真號碼：+84 28 5413 5473

胡志明市

富美興交易室

地址：Ground Floor, CR2-08, 107 Ton Dat Tien, Tan Phu Ward, District 7, Ho Chi Minh City

電話號碼：(84-28) 5 413 5478

傳真號碼：+84 28 5413 5473

Tan Binh 分行

地址：Park Legend Building, 251 Hoang Van Thu Street, Ward 2, Tan Binh District, HCMC

電話號碼：(84-28) 3813 2401

傳真號碼：(84-28) 3813 2415

第三郡分行

地址：4th & 5th Floor, D&D Tower, 458 Nguyen Thi Minh Khai, Ward 2, District 3, HCMC

電話號碼：(84-28) 382 08068

傳真號碼：(84-28) 3820 8206

第一郡分行

地址：Room 1003A, 10th Floor, No. 81-83-83B-85 Ham Nghi Street, Nguyen Thai Binh Ward, District 1, HCMC

電話號碼：(84-28) 3 535 6060

傳真號碼：(84-28) 3 535 2912

河內市

Ha Noi 分行

地址：5th Floor, Vinafor Building, No.127 Lo Duc, Dong Mac Ward, Hai Ba Trung District, Ha Noi

電話號碼：(84-24) 3 933 4566

傳真號碼：(84-24) 3 933 4820

Thanh Xuan 分行

地址：5th Floor, UDIC Complex Building, N04 Hoang Dao Thuy, Trung Hoa Ward, Cau Giay District, Ha Noi

電話號碼：(84-24) 6 250 9999

傳真號碼：(84-24) 6 250 6666

海防市

海防分行

地址：2nd Floor, Eliteco Building No.18 Tran Hung Dao, Hoang Van Thu Ward, Hong Bang District, Hai Phong

電話號碼：(84-225) 384 1810

傳真號碼：(84-225) 384 1801