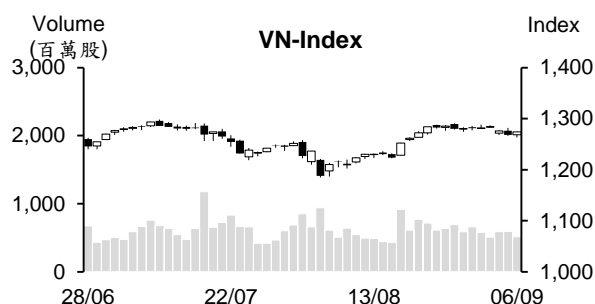


## 越股行情

06/09/2024	HOSE		VN30		HNX	
收盤價	1,273.96	0.45%	1,315.39	0.48%	234.65	-0.13%
成交股數(百萬股)	<b>637.36</b>	<b>-4.30%</b>	<b>301.01</b>	<b>9.21%</b>	<b>46.48</b>	<b>-0.95%</b>
撮合股數(百萬股)	<b>515.21</b>	<b>-13.38%</b>	<b>184.78</b>	<b>-13.43%</b>	<b>43.80</b>	<b>1.72%</b>
與最近 20 日的平均水位相比	602.05	-14.42%	199.57	-7.41%	50.98	-14.10%
成交值(十億越盾)	<b>15,490</b>	<b>-6.67%</b>	<b>9,101</b>	<b>-0.66%</b>	<b>912</b>	<b>-8.43%</b>
撮合成交值(十億越盾)	<b>12,225</b>	<b>-17.58%</b>	<b>6,026</b>	<b>-21.54%</b>	<b>827</b>	<b>-4.82%</b>
與最近 20 日之平均比較	14,135	-13.52%	6,612	-8.87%	996	-16.95%
上漲家數	192	41%	22	73%	69	33%
下跌家數	212	45%	6	20%	74	35%
持平家數	64	14%	2	7%	69	33%



## 市場概況

今日越股呈現較大波動，兩大指數走勢分歧。早盤交易時段，盤勢膠著，量能維持在低水位。午盤交易時段，盤勢持續呈現震盪，下跌檔數也多。所幸，買盤在午盤後半段提升，資金明顯湧入藍籌股，推升指數由黑翻紅且最終收高。值得注意的是成交量在午盤交易時段回升高出平均水位。除了藍籌股之外，今日肥料及紡織類股也上揚。至於外資之交易，外資大幅拋售 VHM (淨賣超金額逾 3,000 億越盾)，FPT、CTG 及 VNM 則獲外資買入。

## 技術分析

VN 指數回升。K 線雖然出現下影線，但量能較低，這意味著委買力道不是很強。下週若盤勢持續上漲，但買盤力道疲弱，指數可能將回測 1250-1260 點。反之，指數若帶量突破 1,290 點，盤勢的整理將告一段落；河內部分，HNX 指數下跌，然指數跌幅於盤末有所收窄。下週指數若未帶量上揚，盤勢將持續整理，227-231 點為短線指數的支撐點。操作上建議投資人可在盤勢整理時適度加碼，投資標的為零售、汽車、證券、石油、科技、銀行、塑膠及不動產等類股。

## 建議股名單: DPG (加碼)

(請參考第 2 頁)

## 當日調整股名單

次號	股票代碼	評等	評等日	現時價格	買入區間	持股表現	目標價	預期獲利	停損價	預期損失	備註
1	DPG	加碼	09/09/2024	53.70	53.70	0.0%	58.0	8.0%	51	-5.0%	在回測時出現積極訊號。

## 投資組合部位

次號	股票代碼	評等	評等日	現時價格	買入區間	持股表現	目標價	預期獲利	停損價	預期損失	備註
1	FRT	加碼	21/08/2024	182.40	176.00	3.6%	190	8.0%	168	-4.5%	
2	MSN	加碼	28/08/2024	76.00	76.80	-1.0%	85	10.7%	73	-5%	
3	PHR	加碼	29/08/2024	57.10	58.20	-1.9%	62.5	7.4%	55.5	-5%	
4	BCM	加碼	30/08/2024	72.00	71.5	0.7%	77	7.7%	68.5	-4%	
5	BSR	加碼	04/09/2024	22.94	23.894	-4.0%	27	13.0%	22.8	-5%	
6	MWG	加碼	05/09/2024	68.00	69.1	-1.6%	75	9%	66	-4%	

### 8 月 CPI 指數持穩，僅有一類商品價格呈現下跌

據最近統計統局 (GSO) 公佈的報告數據顯示，2024 年 8 月消費者物價指數 (CPI) 較 7 月持穩，較去年 12 月及去年同期分別上漲 1.89% 及 3.45%。在 11 類貨物中，10 類物價呈現上漲，僅有交通類價格呈現下跌 1.98% (使整體 CPI 指數下跌 0.19%)，主因受柴油、汽油、客運及二手汽車價格分別下跌 7.05%、5.83%、4.09% 及 0.28% 之影響。今年前八個月 CPI 指數上漲 4.04%。

2024 年 8 月核心通膨較 7 月及去年同期分別上漲 0.24% 及 2.53%。今年前八個月核心通膨上漲 2.71%。

### 國庫單位計劃將撥出大量資金給銀行業

據國庫單位向商業銀行購買外幣之公布，購買金額最多為 1.5 億美元。這是 9 月 6 日的交易、交割日為 9 月 10 日。依 SBV 交易廳的 1 美元 23,400 越盾的匯率，預期交割金額為 3.5 兆越盾左右。這是今年初以來國庫單向商業銀行購買美元的第二次。

### 2024 年前八個月 FDI 資金增長 7% 至 205.2 億美元

據越南統計總局統計之數據顯示，截至 2024 年 8 月 31 日為止，FDI 新批、增資及合資的註冊資金加總為 205.2 億美元，較去年同期成長 7%。工業-製造業的 FDI 註冊資金最多，來到 85.3 億美元 (佔整體 FDI 新批的註冊資金的 71.1%)。新加坡為越南最大投資來源國，其註冊資金為 46.6 億美元，佔整體 FDI 註冊資金的 38.8%。

資料來源：Cafef、Vietstock

### **雖然經營結果樂觀，APH 調降經營計畫**

An Phat Holdings 股份公司 (APH) 董事會剛通過 2024 年經營計畫的調整且計畫將呈上股東大會。合併營收淨額將由原計畫的 14 兆越盾調降至 13 兆越盾 (縮減 7.1%)、合併稅後盈餘由原計畫的 3,140 億越盾調降至 2,810 億越盾 (調降 10.5%)。

An Phat Holdings 股份公司 (APH) 的子公司 AAA 亦將合併營收調降 8.3% 至 11 兆越盾、合併稅後盈餘調降 16.7% 至 3,140 億越盾。

雖然今年上半年 APH 經營結果樂觀，但公司仍決定調降經營計畫。今年上半年 APH 稅後盈餘為 2,710 億越盾，即將達成調整後的計畫。

### **GVR 子公司將發放股息，GGVR 收到近 2,000 億越盾的股息**

據 Tan Bien 橡膠股份公司 (UPCoM：RTB) 之公佈，除權交易日為 2024 年 10 月 7 日。公司計畫將於 2024 年 11 月 8 日發放 2023 年 22% 之現金股息。這是公司於 2016 年在 UPCoM 掛牌以來之最高股息比率。以近 8,800 萬流通股，預期這次 RTB 支付的股息金額近 1,935 億越盾。

越南橡膠工業集團 (HoSE：GVR) 為 RTB 母公司，持股率為 98.46%。這次 GVR 將收到逾 1,900 億越盾的股息。

另外，其他橡膠公司亦公佈除權交易日。南方橡膠工業公司 (Casumina，HOSE：CSM) 的除權交易日為 2024 年 9 月 13 日。公司計畫將於 9 月 27 日支付 310 億多越盾來發放 2023 年股息 (比率為 3%)。Sao Vang 橡膠公司 (HOSE：SRC) 的除權交易日為 9 月 17 日。公司計畫將於 2024 年 10 月 3 日發放 2023 年 6% 現金股息 (支付的股息金額將近 170 億越盾)。Tay Ninh 橡膠公司 (HOSE：TRC) 的除權交易日為 9 月 27 日。公司計畫將於 2024 年 11 月 6 日發放 9% 現金股息 (支付股息金額為 270 億越盾)。

資料來源：Vietstock

## 市場統計

### 撮合統計

#### 推升指數上漲的前五名股票

HOSE				HNX			
股票代碼	收盤價 (越盾)	漲跌 %	影響指數 %	股票代碼	收盤價 (VND)	漲跌 %	影響指數 %
BID	49,300	1.23%	0.07%	NTP	68,500	3.16%	0.09%
MSN	76,000	2.56%	0.05%	PVS	40,500	1.25%	0.07%
CTG	35,500	1.43%	0.05%	DNP	24,000	5.73%	0.05%
GVR	34,500	1.77%	0.05%	NET	97,000	5.43%	0.03%
HPG	25,400	1.40%	0.04%	VIF	17,800	1.71%	0.03%

#### 拖累指數的前五名股票

HOSE				HNX			
股票代碼	收盤價 (越盾)	漲跌 %	影響指數 %	股票代碼	收盤價 (越盾)	漲跌 %	影響指數 %
VIC	44,650	-0.89%	-0.03%	KSV	59,900	-2.92%	-0.11%
SSB	18,000	-2.70%	-0.02%	SHS	15,600	-2.50%	-0.10%
HDB	26,750	-0.74%	-0.01%	MBS	27,100	-1.45%	-0.05%
HVN	21,300	-0.93%	-0.01%	NVB	9,000	-2.17%	-0.03%
SAB	56,700	-0.53%	-0.01%	CEO	16,100	-1.23%	-0.03%

#### 前五名成交量

HOSE				HNX			
股票代碼	收盤價 (越盾)	漲跌 %	成交量 (股)	股票代碼	收盤價 (越盾)	漲跌 %	成交量 (千股)
HPG	25,400	1.40%	22,872,838	SHS	15,600	-2.50%	9,800,768
DIG	22,450	-1.75%	18,668,833	CEO	16,100	-1.23%	3,486,282
VIX	11,800	-0.84%	17,927,624	TNG	26,600	2.70%	2,661,337
VPB	18,450	0.82%	15,019,324	MBS	27,100	-1.45%	2,511,684
MBB	24,000	0.21%	14,688,276	PVS	40,500	1.25%	2,354,372

#### 前五名成交值

HOSE				HNX			
股票代碼	收盤價 (越盾)	漲跌 %	成交值 (十億越盾)	股票代碼	收盤價 (越盾)	漲跌 %	成交值 (十億越盾)
HPG	25,400	1.40%	572.5	SHS	15,600	-2.50%	153.9
MWG	68,000	0.15%	562.1	PVS	40,500	1.25%	94.7
FPT	132,100	1.15%	504.8	TNG	26,600	2.70%	69.7
VHM	43,900	0.34%	447.2	MBS	27,100	-1.45%	68.2
DIG	22,450	-1.75%	417.2	CEO	16,100	-1.23%	56.4

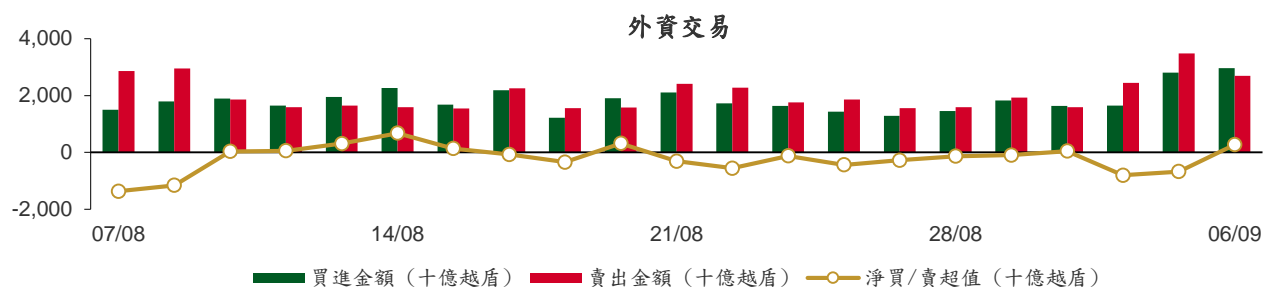
## 議價交易

### 前五名股

HOSE			HNX		
股票代碼	成交量 (股)	成交值 (十億越盾)	股票代碼	成交量 (股)	成交值 (十億越盾)
MBB	44,375,119	1,033.10	GKM	1,773,500	69.47
SSB	39,841,600	737.07	BAB	600,000	7.20
VHM	13,880,000	607.25	CTP	160,000	4.00
VIC	4,652,000	209.59	LAS	135,000	3.39
HDB	2,685,000	72.30	PLC	15,000	0.44

## 外資交易行情 (股票)

證交所	買進成交量 (百萬股)	買進金額 (十億越盾)	賣出成交量 (百萬股)	賣出金額 (十億越盾)	淨買/賣成 交易 (百萬股)	淨買/賣超值 (十億越盾)
HOSE	95.65	2,905.79	90.42	2,672.47	5.23	233.32
HNX	1.79	58.07	0.69	18.12	1.10	39.95
<b>總計</b>	<b>97.44</b>	<b>2,963.86</b>	<b>91.11</b>	<b>2,690.58</b>	<b>6.33</b>	<b>273.28</b>



### 前五名買進

HOSE				HNX			
股票代碼	收盤價 (越盾)	成交量 (股)	成交值 (十億越盾)	股票代碼	收盤價 (越盾)	成交量 (股)	成交值 (十億越盾)
MBB	24,000	44,235,118	1,029.76	PVS	40,500	860,650	34.63
FPT	132,100	2,615,780	344.89	IDC	58,700	140,300	8.24
CTG	35,500	3,295,300	116.16	TNG	26,600	206,000	5.37
HPG	25,400	4,317,600	108.14	MBS	27,100	74,500	2.01
VNM	75,400	1,367,220	102.69	SHS	15,600	83,900	1.32

### 前五名賣出

HOSE				HNX			
股票代碼	收盤價 (越盾)	成交量 (股)	成交值 (十億越盾)	股票代碼	收盤價 (越盾)	成交量 (股)	成交值 (十億越盾)
MBB	24,000	44,198,818	1,028.84	TNG	26,600	211,500	5.55
VHM	43,900	10,254,100	448.50	MBS	27,100	110,500	3.02
FPT	132,100	1,102,027	145.25	LAS	23,100	96,500	2.22
HPG	25,400	4,147,483	103.67	PVS	40,500	50,000	2.02
VCB	90,200	781,524	70.40	IDC	58,700	31,200	1.82

### 前五名淨買超

HOSE				HNX			
股票代碼	收盤價 (越盾)	淨買超股數 (股)	淨買超值 (十億越盾)	股票代碼	收盤價 (越盾)	淨買超股數 (股)	淨買超值 (十億越盾)
FPT	132,100	1,513,753	199.64	PVS	40,500	810,650	32.61
CTG	35,500	2,922,123	103.10	IDC	58,700	109,100	6.42
VNM	75,400	1,100,432	82.65	SHS	15,600	76,900	1.21
MSN	76,000	822,605	62.00	VTZ	15,200	77,800	1.20
STB	29,900	1,946,300	57.89	CEO	16,100	58,100	0.94

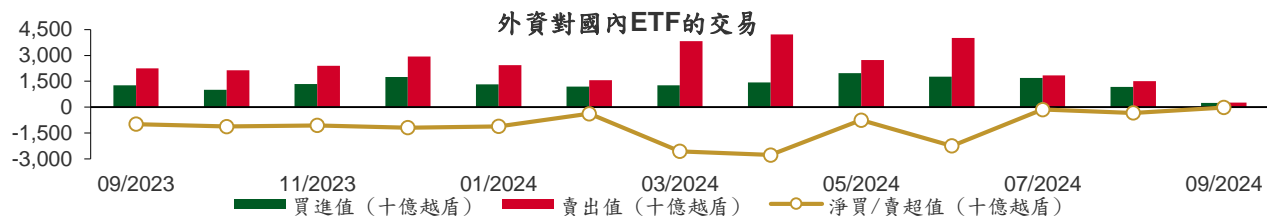
前五名淨賣超

HOSE				HNX			
股票代碼	收盤價 (越盾)	淨賣超股數 (股)	淨賣超值 (十億越盾)	股票代碼	收盤價 (越盾)	淨賣超股數 (股)	淨賣超值 (十億越盾)
VHM	43,900	(8,451,900)	(369.70)	LAS	23,100	(90,300)	(2.08)
HDB	26,750	(1,795,786)	(48.16)	BVS	39,400	(27,100)	(1.06)
VPB	18,450	(2,038,000)	(37.43)	MBS	27,100	(36,000)	(1.01)
VHC	70,400	(353,100)	(24.91)	TNG	26,600	(5,500)	(0.18)
PDR	21,600	(943,000)	(20.40)	IDJ	6,600	(23,900)	(0.16)

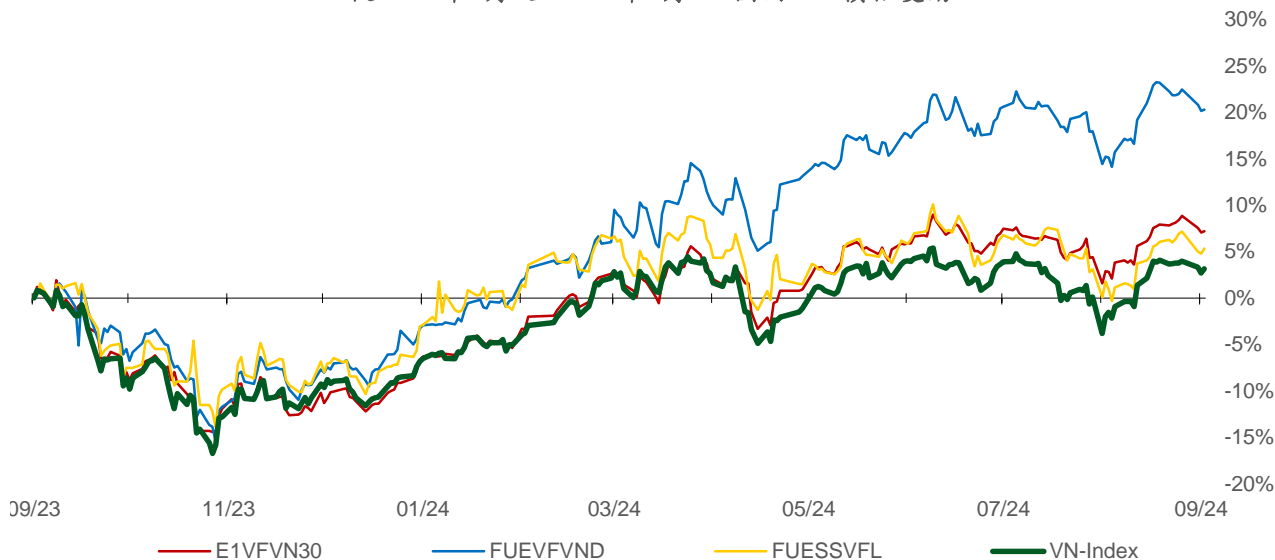
ETF 交易

價格統計				
ETF 代碼	收盤價 (越盾)	漲跌 (%)	成交量 (股)	成交值 (十億越盾)
E1VFN30	22,920	0.1%	620,843	14.19
FUEMAV30	15,780	0.6%	30,305	0.47
FUESSV30	16,310	0.1%	10,486	0.17
FUESSV50	19,610	0.2%	3,994	0.08
FUESSVFL	20,700	0.5%	289,354	5.95
FUEVFN30	32,960	0.1%	2,318,709	76.00
FUEVN100	17,580	-0.3%	56,759	1.00
FUEIP100	8,150	-6.9%	339	0.00
FUEKIV30	8,730	-0.2%	1,200	0.01
FUEDCMID	11,840	-0.5%	43,381	0.51
FUEKIVFS	12,360	-1.3%	1,000	0.01
FUEMAVND	13,900	0.4%	3,600	0.05
FUEFCV50	12,120	-1.5%	5,200	0.06
FUEBFVND	12,510	0.0%	0	0.00
FUEKIVND	12,350	0.2%	300	0.00
FUEABVND	10,200	0.0%	0	0.00
<b>總計</b>			<b>3,385,470</b>	<b>98.51</b>

外資交易			
ETF 代碼	買進金額 (十億越盾)	賣出金額 (十億越盾)	淨買/賣超值 (十億越盾)
E1VFN30	4.93	11.52	(6.59)
FUEMAV30	0.38	0.24	0.14
FUESSV30	0.09	0.03	0.06
FUESSV50	0.00	0.05	(0.05)
FUESSVFL	3.50	2.06	1.44
FUEVFN30	50.07	30.54	19.52
FUEVN100	0.07	0.07	(0.00)
FUEIP100	0.00	0.00	0.00
FUEKIV30	0.00	0.01	(0.01)
FUEDCMID	0.17	0.51	(0.34)
FUEKIVFS	0.00	0.01	(0.01)
FUEMAVND	0.04	0.05	(0.01)
FUEFCV50	0.00	0.00	0.00
FUEBFVND	0.00	0.00	0.00
FUEKIVND	0.00	0.00	(0.00)
FUEABVND	0.00	0.00	0.00
<b>總計</b>	<b>59.25</b>	<b>45.09</b>	<b>14.16</b>



從2023年9月5日至2024年9月6日國內ETF價格變動



本日報由富鑫證券股份有限公司研究部發佈，以上所有資訊乃源於可靠之消息來源，但由於證券市場瞬息萬變且受許多不可預測之因素影響，投資人應審慎投資，自負風險。

## 權證資訊

權證代碼 (*)	收盤價 (越盾)	漲跌 (%)	成交量	到期的天數	標的股票之價格 (越盾)	權證理論價格 (越盾) (**)	與收盤價的差異 (越盾)	履約價格(越盾)	行使比例 n:1	最後交易日
CACB2304	2,110	1.9%	22,250	17	24,600	2,123	13	19,320	2.5	23/09/2024
CACB2305	920	1.1%	41,810	31	24,600	898	(22)	20,160	5.0	07/10/2024
CACB2402	320	3.2%	30,440	34	24,600	95	(225)	26,000	2.0	10/10/2024
CFPT2314	5,750	4.2%	5,550	123	132,100	5,418	(332)	86,350	8.6	07/01/2025
CFPT2317	3,520	3.2%	27,230	74	132,100	3,492	(28)	87,210	13.0	19/11/2024
CFPT2401	1,760	5.4%	21,200	89	132,100	1,323	(437)	124,770	8.6	04/12/2024
CHPG2316	470	80.8%	200	13	25,400	61	(409)	26,260	3.6	19/09/2024
CHPG2331	270	-3.6%	138,860	31	25,400	146	(124)	25,450	5.5	07/10/2024
CHPG2332	340	0.0%	54,830	62	25,400	171	(169)	25,910	5.5	07/11/2024
CHPG2333	450	-4.3%	25,390	90	25,400	183	(267)	26,360	5.5	05/12/2024
CHPG2334	500	0.0%	24,470	123	25,400	149	(351)	26,810	7.3	07/01/2025
CHPG2338	270	-3.6%	1,950	27	25,400	50	(220)	27,270	3.6	03/10/2024
CHPG2339	1,150	-1.7%	88,290	118	25,400	467	(683)	27,470	1.8	02/01/2025
CHPG2342	670	9.8%	5,670	74	25,400	421	(249)	21,820	9.1	19/11/2024
CHPG2402	1,250	3.3%	12,040	255	25,400	517	(733)	28,180	2.7	19/05/2025
CHPG2403	370	5.7%	33,880	179	25,400	127	(243)	30,500	4.0	04/03/2025
CHPG2404	30	-40.0%	466,510	34	25,400	1	(29)	32,000	2.0	10/10/2024
CHPG2405	120	9.1%	285,220	67	25,400	7	(113)	33,000	2.0	12/11/2024
CMBB2315	1,450	2.8%	168,850	123	24,000	1,207	(243)	19,570	3.9	07/01/2025
CMBB2318	1,640	-1.8%	10,080	13	24,000	1,643	3	17,610	3.9	19/09/2024
CMBB2402	1,610	-0.6%	102,590	255	24,000	1,224	(386)	23,480	2.0	19/05/2025
CMBB2403	1,320	-3.7%	99,110	89	24,000	903	(417)	23,000	2.0	04/12/2024
CMBB2404	1,490	-5.7%	4,410	179	24,000	1,030	(460)	23,500	2.0	04/03/2025
CMSN2313	240	14.3%	211,880	31	76,000	153	(87)	80,000	10.0	07/10/2024
CMSN2316	200	-4.8%	670	27	76,000	54	(146)	83,980	10.0	03/10/2024
CMSN2317	790	-4.8%	2,410	118	76,000	295	(495)	86,870	8.0	02/01/2025
CMSN2401	1,040	2.0%	29,230	179	76,000	640	(400)	82,000	8.0	04/03/2025
CMSN2402	690	9.5%	31,880	67	76,000	398	(292)	83,000	5.0	12/11/2024
CMSN2403	580	7.4%	66,760	97	76,000	266	(314)	90,000	5.0	12/12/2024
CMWG2314	1,930	-1.0%	320,620	123	68,000	1,757	(173)	51,590	9.9	07/01/2025
CMWG2401	2,640	1.9%	30,670	255	68,000	2,488	(152)	65,480	4.0	19/05/2025
CMWG2402	1,800	-4.3%	19,200	89	68,000	1,509	(291)	63,490	5.0	04/12/2024
CMWG2403	2,270	-1.3%	21,600	179	68,000	1,808	(462)	64,490	5.0	04/03/2025
CMWG2404	1,070	-1.8%	35,070	34	68,000	781	(289)	67,960	4.0	10/10/2024
CPOW2314	320	-15.8%	22,570	27	13,100	218	(102)	13,110	2.0	03/10/2024
CPOW2315	720	-12.2%	5,550	118	13,100	388	(332)	13,460	2.0	02/01/2025
CSHB2305	50	-28.6%	7,150	27	10,350	1	(49)	12,020	4.8	03/10/2024
CSHB2306	770	-13.5%	4,170	118	10,350	64	(706)	12,240	1.9	02/01/2025
CSTB2313	30	50.0%	2,390	13	29,900	0	(30)	35,560	5.0	19/09/2024
CSTB2328	250	4.2%	41,540	123	29,900	130	(120)	33,000	8.0	07/01/2025
CSTB2332	40	-20.0%	11,290	27	29,900	3	(37)	35,890	5.0	03/10/2024
CSTB2333	630	8.6%	22,670	118	29,900	205	(425)	36,110	2.0	02/01/2025
CSTB2337	620	5.1%	32,080	74	29,900	502	(118)	27,000	7.0	19/11/2024
CSTB2402	1,400	6.1%	26,140	255	29,900	1,062	(338)	30,000	3.0	19/05/2025
CSTB2403	610	0.0%	0	89	29,900	452	(158)	30,000	4.0	04/12/2024
CSTB2404	830	0.0%	180	179	29,900	547	(283)	31,000	4.0	04/03/2025
CSTB2405	600	1.7%	1,700	67	29,900	330	(270)	32,500	2.0	12/11/2024
CSTB2406	440	2.3%	4,310	34	29,900	262	(178)	31,500	2.0	10/10/2024
CSTB2407	400	2.6%	4,820	97	29,900	205	(195)	33,000	4.0	12/12/2024
CTCB2309	4,040	0.8%	2,510	17	22,800	3,903	(137)	16,970	1.5	23/09/2024
CTCB2310	1,560	0.7%	49,740	31	22,800	1,506	(54)	16,970	3.9	07/10/2024
CTCB2402	400	-2.4%	69,960	97	22,800	104	(296)	27,500	2.0	12/12/2024

本日報由富鑫證券股份有限公司研究部發佈，以上所有資訊乃源於可靠之消息來源，但由於證券市場瞬息萬變且受許多不可預測之因素影響，投資人應審慎投資、自負風險。



CTPB2306	270	3.9%	2,480	27	17,700	41	(229)	19,350	1.9	03/10/2024
CTPB2402	800	6.7%	13,970	89	17,700	447	(353)	18,000	1.9	04/12/2024
CVHM2313	70	16.7%	114,180	31	43,900	14	(56)	50,000	10.0	07/10/2024
CVHM2317	80	-27.3%	1,160	27	43,900	3	(77)	52,350	8.0	03/10/2024
CVHM2318	550	0.0%	0	118	43,900	112	(438)	53,460	5.0	02/01/2025
CVHM2402	1,790	1.7%	60,820	179	43,900	1,307	(483)	41,500	4.0	04/03/2025
CVHM2403	1,390	-12.0%	38,990	89	43,900	1,187	(203)	40,500	4.0	04/12/2024
CVHM2404	1,390	-4.1%	64,090	67	43,900	1,200	(190)	40,000	4.0	12/11/2024
CVHM2405	940	-2.1%	45,340	97	43,900	592	(348)	45,000	4.0	12/12/2024
CVIB2305	430	0.0%	14,640	123	18,100	275	(155)	17,750	4.8	07/01/2025
CVIB2402	630	0.0%	37,630	255	18,100	463	(167)	20,510	1.7	19/05/2025
CVIB2403	130	-7.1%	4,170	34	18,100	21	(109)	20,510	1.7	10/10/2024
CVIB2404	160	0.0%	23,890	67	18,100	37	(123)	21,370	1.7	12/11/2024
CVIC2309	70	-22.2%	21,590	31	44,650	15	(55)	52,000	10.0	07/10/2024
CVIC2313	200	0.0%	0	27	44,650	5	(195)	53,460	10.0	03/10/2024
CVIC2314	390	-4.9%	5,810	118	44,650	167	(223)	54,570	5.0	02/01/2025
CVIC2401	1,060	-7.8%	34,020	89	44,650	697	(363)	45,500	4.0	04/12/2024
CVIC2402	620	-4.6%	12,810	97	44,650	355	(265)	50,000	4.0	12/12/2024
CVIC2403	640	-11.1%	146,800	34	44,650	446	(194)	45,000	4.0	10/10/2024
CVNM2311	610	3.4%	47,250	123	75,400	242	(368)	78,400	9.8	07/01/2025
CVNM2314	120	-14.3%	56,900	27	75,400	2	(118)	85,150	7.8	03/10/2024
CVNM2315	1,000	1.0%	97,720	118	75,400	115	(885)	87,110	3.9	02/01/2025
CVNM2401	1,880	2.7%	75,040	255	75,400	1,463	(417)	66,000	8.0	19/05/2025
CVNM2402	1,100	1.9%	1,400	89	75,400	780	(320)	70,500	8.0	04/12/2024
CVNM2403	1,280	5.8%	29,140	67	75,400	718	(562)	75,000	4.0	12/11/2024
CVNM2404	1,740	5.5%	1,630	34	75,400	1,446	(294)	70,000	4.0	10/10/2024
CVPB2315	140	-6.7%	252,760	123	18,450	43	(97)	22,170	5.4	07/01/2025
CVPB2318	100	0.0%	0	27	18,450	1	(99)	22,230	3.6	03/10/2024
CVPB2319	470	0.0%	41,350	118	18,450	87	(383)	22,740	1.8	02/01/2025
CVPB2322	100	0.0%	18,540	13	18,450	52	(48)	18,990	3.8	19/09/2024
CVPB2401	1,100	3.8%	11,820	255	18,450	661	(439)	19,940	1.9	19/05/2025
CVPB2402	650	-4.4%	43,530	89	18,450	413	(237)	19,000	2.0	04/12/2024
CVPB2403	960	1.1%	10,240	179	18,450	649	(311)	19,000	2.0	04/03/2025
CVPB2404	260	-3.7%	13,000	34	18,450	133	(127)	19,500	2.0	10/10/2024
CVPB2405	360	-5.3%	58,810	67	18,450	183	(177)	20,000	2.0	12/11/2024
CVPB2406	440	-4.4%	2,090	97	18,450	204	(236)	20,500	2.0	12/12/2024
CVRE2315	40	0.0%	55,720	31	20,100	0	(40)	30,000	8.0	07/10/2024
CVRE2319	30	0.0%	14,130	27	20,100	0	(30)	31,780	4.0	03/10/2024
CVRE2320	150	-21.1%	2,230	118	20,100	9	(141)	32,330	2.0	02/01/2025
CVRE2401	350	6.1%	31,280	89	20,100	228	(122)	21,500	4.0	04/12/2024
CVRE2402	380	-5.0%	172,010	179	20,100	236	(144)	23,500	4.0	04/03/2025
CVRE2403	160	14.3%	102,980	67	20,100	64	(96)	25,000	2.0	12/11/2024
CVRE2404	220	4.8%	15,260	34	20,100	96	(124)	22,500	2.0	10/10/2024

(\*) 歐式交易方式，以現金交易

(\*\*) PHS 採用 Black-Scholes 估價方式

## 長期投資股

股票代碼	證券所	現時價格	目標價*	報告日	預期 2024 年盈利 (十億越盾)
HPG	HOSE	25,400	28,200	06/09/2024	16,149
PVT	HOSE	28,250	31,650	26/08/2024	1,110
POW	HOSE	13,100	15,900	23/08/2024	1,181
TCB	HOSE	22,800	28,200	21/08/2024	23,965
DRI	UPCOM	10,491	14,100	20/08/2024	103
TCM	HOSE	46,800	58,500	14/08/2024	277
NT2	HOSE	19,850	22,300	09/08/2024	73
VNM	HOSE	75,400	76,100	07/08/2024	9,705

本日報由富鑫證券股份有限公司研究部發佈，以上所有資訊乃源於可靠之消息來源，但由於證券市場瞬息萬變且受許多不可預測之因素影響，投資人應審慎投資、自負風險。

BMI	HOSE	23,800	29,200	07/08/2024	375
IJC	HOSE	13,900	17,300	06/08/2024	538
QNS	UPCOM	47,131	58,500	02/08/2024	2,202
ANV	HOSE	31,350	35,300	05/07/2024	145
DPR	HOSE	40,850	44,600	02/07/2024	350
GEG	HOSE	11,600	18,300	01/07/2024	1,463
GAS	HOSE	84,100	82,900	03/06/2024	11,155
VHC	HOSE	70,400	79,300	28/05/2024	1,117
BSR	UPCOM	22,937	23,200	24/05/2024	5,111
CTD	HOSE	62,600	87,500	24/05/2024	316
IMP	HOSE	97,000	77,200	13/05/2024	383
DGC	HOSE	114,000	118,800	08/05/2024	3,864
FMC	HOSE	47,000	55,100	04/05/2024	343
PVD	HOSE	26,600	31,000	02/05/2024	780
HDB	HOSE	26,750	31,000	16/04/2024	13,140
STK	HOSE	25,250	38,550	04/04/2024	132
KDH	HOSE	37,800	42,200	22/03/2024	1,198
MSB	HOSE	11,400	20,700	19/03/2024	5,749
VIB	HOSE	18,100	27,000	07/02/2024	9,843
VHM	HOSE	43,900	63,300	26/01/2024	27,904
MSH	HOSE	48,500	55,900	17/01/2024	318
SIP	HOSE	74,200	83,400	10/01/2024	1,123
KBC	HOSE	26,500	36,000	10/01/2024	1,647
IDC	HNX	58,700	56,000	10/01/2024	2,212
CTG	HOSE	35,500	36,375	10/01/2024	23,247
VCB	HOSE	90,200	87,329	10/01/2024	37,497
BID	HOSE	49,300	55,870	10/01/2024	25,522
MBB	HOSE	24,000	29,592	10/01/2024	23,926
TPB	HOSE	17,700	24,130	10/01/2024	7,508
OCB	HOSE	11,600	19,164	10/01/2024	4,880
ACB	HOSE	24,600	31,952	10/01/2024	18,261
VPB	HOSE	18,450	25,603	10/01/2024	16,420
STB	HOSE	29,900	34,494	10/01/2024	9,865
LPB	HOSE	31,050	18,389	10/01/2024	4,731
SHB	HOSE	10,350	16,146	10/01/2024	10,044
MWG	HOSE	68,000	61,600	10/01/2024	2,325
FRT	HOSE	182,400	119,200	10/01/2024	305
DGW	HOSE	62,000	55,300	10/01/2024	665
PNJ	HOSE	99,600	101,000	10/01/2024	2,357
SAB	HOSE	56,700	83,600	10/01/2024	5,162
PLX	HOSE	46,950	42,300	10/01/2024	4,395
PVS	HNX	40,500	40,300	10/01/2024	1,136
NLG	HOSE	41,100	40,600	10/01/2024	631
VRE	HOSE	20,100	37,700	10/01/2024	4,252

資料來源: PHS 收集

\*若除權交易日發生在報告日後將影響目標價

### 分析師認證

這份報告由 Pham Quang Chuong - 富鑫證券股份公司研究員製作。負責籌備本研究報告之全部或部份內容之研究分析師、策略分析師、研究人員以茲聲明，任何研究分析師、策略分析師、研究人員在於本研究報告所提出之觀點，皆精確反映出其對於該發行機構與證券之個人意見。各研究分析師、策略分析師、研究人員均保證，其報酬在過去與未來，絕對沒有任何一部分是直接或間接與研究分析師、策略分析師、研究人員在此研究報告中所呈現之特定推薦或觀點有關。

### 評等指標定義

**加碼**= 預估其未來之潛在上漲空間大於10%。

**觀望**= 預估其未來之潛在漲跌空間將在下上10%之間。

**減碼**= 預估其未來之潛在下跌空間大於10%。

**未評等**= 本股票並不在富鑫證券之評等涵蓋範圍，或者尚未上市。

績效表現根據12個月的總回報(包含股息)所評定。

### 富鑫證券股份公司

地址：21st Floor, Phu My Hung Building, 08 Hoang Van Thai Street, Tan Phu Ward, District 7, HCMC.

電話號碼：(84-28) 5 413 5479

客服專線：(84-28) 1900 25 23 58

傳真號碼：+84 28 5413 5473

### 胡志明市

#### 富美興交易室

地址：Ground Floor, CR2-08, 107 Ton Dat Tien, Tan Phu Ward, District 7, Ho Chi Minh City

電話號碼：(84-28) 5 413 5478

傳真號碼：+84 28 5413 5473

#### Tan Binh 分行

地址：Park Legend Building, 251 Hoang Van Thu Street, Ward 2, Tan Binh District, HCMC

電話號碼：(84-28) 3813 2401

傳真號碼：(84-28) 3813 2415

#### 第三郡分行

地址：4th & 5th Floor, D&D Tower, 458 Nguyen Thi Minh Khai, Ward 2, District 3, HCMC

電話號碼：(84-28) 382 08068

傳真號碼：(84-28) 3820 8206

#### 第一郡分行

地址：Room 1003A, 10th Floor, No. 81-83-83B-85 Ham Nghi Street, Nguyen Thai Binh Ward, District 1, HCMC

電話號碼：(84-28) 3 535 6060

傳真號碼：(84-28) 3 535 2912

### 河內市

#### Ha Noi 分行

地址：5th Floor, Vinafor Building, No.127 Lo Duc, Dong Mac Ward, Hai Ba Trung District, Ha Noi

電話號碼：(84-24) 3 933 4566

傳真號碼：(84-24) 3 933 4820

#### Thanh Xuan 分行

地址：5th Floor, UDIC Complex Building, N04 Hoang Dao Thuy, Trung Hoa Ward, Cau Giay District, Ha Noi

電話號碼：(84-24) 6 250 9999

傳真號碼：(84-24) 6 250 6666

### 海防市

#### 海防分行

地址：2nd Floor, Eliteco Building No.18 Tran Hung Dao, Hoang Van Thu Ward, Hong Bang District, Hai Phong

電話號碼：(84-225) 384 1810

傳真號碼：(84-225) 384 1801