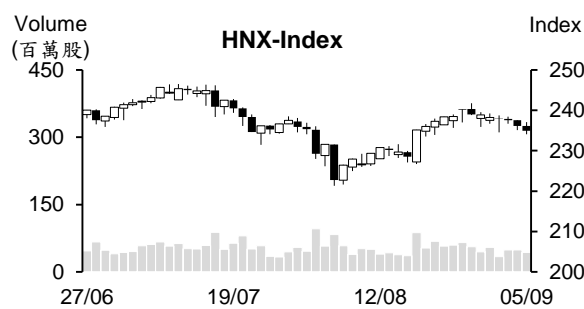
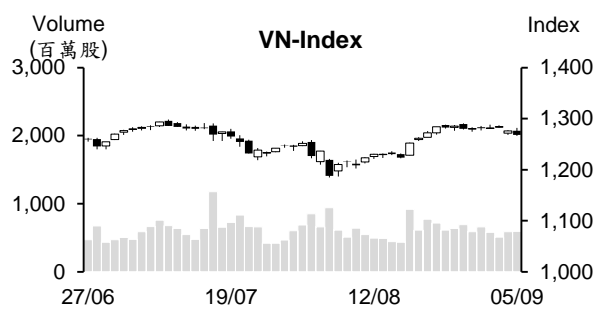


越股行情

05/09/2024	HOSE		VN30		HNX	
收盤價	1,268.21	-0.59%	1,309.05	-0.66%	234.96	-0.50%
成交股數(百萬股)	665.97	2.66%	275.63	15.30%	46.93	-8.92%
撮合股數(百萬股)	594.77	1.07%	213.44	3.66%	43.06	-11.51%
與最近 20 日的平均水位相比	601.81	-1.17%	201.34	6.01%	50.73	-15.13%
成交值(十億越盾)	16,597	5.52%	9,161	21.69%	996	-3.83%
撮合成交值(十億越盾)	14,832	7.72%	7,680	18.13%	869	-9.59%
與最近 20 日之平均比較	14,106	5.14%	6,662	15.29%	992	-12.35%
上漲家數	118	25%	3	10%	62	29%
下跌家數	285	60%	23	77%	95	44%
持平家數	75	16%	4	13%	59	27%



市場概況

越股連續兩個交易日下跌。早盤交易時段，Vin 族權上揚，推升 VN 指數以紅盤開出口持續上揚。惟量能呈現萎縮，加上下跌檔數佔多，顯示投資人的投資態度仍偏向謹慎。午盤交易時段，賣壓開始湧現，使多數類股呈現下跌，指數因之也回落。至於外資之交易，外資維持減碼，今日淨賣超金額也多，值得注意的是 FPT 及 HPG 持續遭到外資拋售。

技術分析

VN 指數持續下跌。今日指數在回測缺口時 K 線出現上影線。最近兩個交易日雖然委賣量擴增，但賣壓不太大。我們預期盤勢趨於適度整理，短線盤勢的支撐區間為 1250-1260 點；河內部分，HNX 指數也收黑。K 線出現上影線，量能萎縮，預期盤勢將持續整理，235-237 點或 227-231 點為短線指數的支撐區間。操作上建議投資人可在盤勢整理時適度加碼，投資標的為零售、汽車、證券、石油、科技、銀行、塑膠及不動產等類股。

建議股名單: HPG (減碼)

(請參考第 2 頁)

當日調整股名單

次號	股票代碼	評等	評等日	現時價格	買入區間	持股表現	目標價	預期獲利	停損價	預期損失	備註
1	HPG	減碼	06/09/2024	25.05	26.15	-4.2%	27.5	5.2%	25	-4.4%	賣壓湧現，HPG 可能將跌破底部

投資組合部位

次號	股票代碼	評等	評等日	現時價格	買入區間	持股表現	目標價	預期獲利	停損價	預期損失	備註
1	FRT	加碼	21/08/2024	182.50	176.00	3.7%	190	8.0%	168	-4.5%	
2	MSN	加碼	28/08/2024	74.10	76.80	-3.5%	85	10.7%	73	-5%	
3	PHR	加碼	29/08/2024	57.00	58.20	-2.1%	62.5	7.4%	55.5	-5%	
4	BCM	加碼	30/08/2024	71.90	71.5	0.6%	77	7.7%	68.5	-4%	
5	BSR	加碼	04/09/2024	23.22	23.894	-2.8%	27	13.0%	22.8	-5%	
6	MWG	加碼	05/09/2024	67.90	69.1	-1.7%	75	9%	66	-4%	

今年前八個月河內授信成長 13.44%，胡志明市授信僅成長 4.5%

河內統計局消息指出，截至 2024 年 8 月底為止，河內授信餘額為 4.103 兆越盾，較 7 月底增長 1.15%、2023 年底增長 13.44%。其中短期放款餘額為 1.79 兆越盾（較 7 月底及去年底分別成長 1.73% 及 18.96%）、中長放款為 2.313 兆越盾（較 7 月底及去年底分別成長 0.71% 及 9.51%）。

據胡志明市統計局的數據顯示，截至 2024 年 8 月底為止，胡志明市的授信餘額較去年底成長 4.5% 及較去年同期增長 11.4%，遠低於全國的 6.63% 授信成長率。最近胡志明市的授信成長呈現趨緩，6 月、7 月分別成長 4% 及 3.9%，8 月授信成長率回升至 4.5%。

SJC 金條價格大幅下跌

9 月 5 日 SJC 金條價格為每兩 7,850-8,050 萬越盾，較 4 日下跌 50 萬越盾。這是 SJC 公司過去 3 週以來之首次調降金條價格。然黃金戒指價格維持在 7,725-7,855 萬越盾。

國際黃金價格較 4 月略微上漲至每盎司 2,497 美元（每兩約 7,540 萬越盾），較 SJC 金條低於 500 萬越盾左右。

汽油價格連續三次下跌，RON 95-III 汽油價格回落至每公升低於 21,000 越盾

據 9 月 5 日下午 3 時財政部與工商部發佈之燃料價格調整通知，RON 95-III 及 E5 RON 92 汽油價格分別下跌 280 越盾及 360 越盾至每公升 20,820 越盾及 19,970 越盾。相較於 7 日前，柴油價格下跌 380 越盾至 18,090 越盾。煤油及重油價格分別下跌 340 越盾及 410 越盾。從今年初至今，汽油價格上漲 17 次及下跌 18 次。

資料來源：Cafef、Vietstock

Digiworld (DGW) 將於 9 月支付近 1,000 億越盾來發放 2023 年股息 (比率共為 35%)

據世界數位股份公司 (Digiworld, HoSE: DGW) 之公佈, 9 月 14 日為除權交易日。公司計劃將於 2024 年 9 月 25 日發放 2023 年現金股息 (比率為 5%)。以 1.67 億多流通股, 預期這次公司支付的股息金額約 840 億越盾。另外, 公司將發行逾 5,000 萬股來發放 2023 年股票股利 (比率為 30%), 將其註冊資本增加至近 2.2 兆越盾。總計, 2023 年股息比率共為 35%。

2024 年第二季 DGW 營收淨額及淨利分別為 5.008 兆越盾及 890 億越盾, 較去年同期成長 9% 左右。今年上半年 DGW 營收淨成長 17% 至 9.993 兆越盾、淨利成長 12% 至 1,820 億越盾左右, 達成年度計劃的 37%。

今年前七個月 TLG 獲利約 3,570 億越盾

據天龍集團-Thien Long (HoSE: TLG) 剛公佈有關 2024 年前七個月經營結果之數據顯示, 營收較去年同期增長 3% 至 2.283 兆越盾 (達成年度計劃的 60%), 其中國內銷售額 (主要銷售額) 萎縮 3% 至 1.625 兆越盾。外銷額較去年同期成長 22% 至 6,580 億越盾。

今年前七個月毛利率由去年同期的 43.6% 大幅上升至 45.8%。銷售及行政管理費用同步萎縮。總計, 稅後盈餘成長 29% 至 3,570 億越盾, 達成年度計劃的 94%。7 月公司營收約 2,670 億越盾及稅後盈餘約 270 億越盾。

今年前七個月 IMP 獲利為 1,850 億越盾

據 Imexpharm 藥品股份公司 (HOSE: IMP) 之公佈, 7 月營收淨額成長 28% 至 1,590 億越盾, 主因於非處方藥 (OTC) 銷售擴增。特別是藥店營收也成長 70%。總計, 稅前盈餘增長 3% 至 240 億越盾。

今年前七個月 IMP 營收淨額較去年同期成長 12% 至 1.167 兆越盾。其中, 處方藥 (ETC) 銷售較去年同期成長 31%。整體來看, IMP 的稅前盈餘增長 17% 至 1,850 億越盾。

資料來源: Cafef、Vietnambiz

市場統計

撮合統計

推升指數上漲的前五名股票

HOSE				HNX			
股票代碼	收盤價 (越盾)	漲跌 %	影響指數 %	股票代碼	收盤價 (VND)	漲跌 %	影響指數 %
VHM	43,750	2.94%	0.11%	PGS	34,000	6.25%	0.03%
VIC	45,050	2.39%	0.08%	NVB	9,200	1.10%	0.02%
VNM	74,700	0.54%	0.02%	BCF	38,900	4.01%	0.02%
HNG	4,680	6.85%	0.01%	C69	8,000	9.59%	0.01%
VCF	275,200	2.57%	0.00%	BTW	52,300	9.19%	0.01%

拖累指數的前五名股票

HOSE				HNX			
股票代碼	收盤價 (越盾)	漲跌 %	影響指數 %	股票代碼	收盤價 (越盾)	漲跌 %	影響指數 %
VCB	90,100	-0.99%	-0.10%	IDC	59,000	-1.99%	-0.12%
FPT	130,600	-1.80%	-0.07%	NTP	66,400	-2.21%	-0.07%
GVR	33,900	-2.31%	-0.06%	VCS	65,100	-1.81%	-0.06%
MBB	23,950	-1.84%	-0.05%	PVS	40,000	-0.99%	-0.06%
MWG	67,900	-1.74%	-0.03%	CEO	16,300	-1.81%	-0.05%

前五名成交量

HOSE				HNX			
股票代碼	收盤價 (越盾)	漲跌 %	成交量 (股)	股票代碼	收盤價 (越盾)	漲跌 %	成交量 (千股)
DXG	15,600	-1.89%	23,406,626	SHS	16,000	0.00%	5,476,356
HPG	25,050	-0.79%	22,584,753	CEO	16,300	-1.81%	4,720,555
VHM	43,750	2.94%	22,156,341	TNG	25,900	-2.26%	3,656,662
VIX	11,900	-0.83%	20,048,210	MBS	27,500	0.00%	1,985,577
MBB	23,950	-1.84%	16,467,650	TIG	13,500	0.75%	1,957,508

前五名成交值

HOSE				HNX			
股票代碼	收盤價 (越盾)	漲跌 %	成交值 (十億越盾)	股票代碼	收盤價 (越盾)	漲跌 %	成交值 (十億越盾)
FPT	130,600	-1.80%	1,053.3	TNG	25,900	-2.26%	95.6
VHM	43,750	2.94%	971.1	IDC	59,000	-1.99%	91.2
MWG	67,900	-1.74%	578.8	SHS	16,000	0.00%	88.0
HPG	25,050	-0.79%	568.1	CEO	16,300	-1.81%	77.7
VNM	74,700	0.54%	439.6	PVS	40,000	-0.99%	67.0

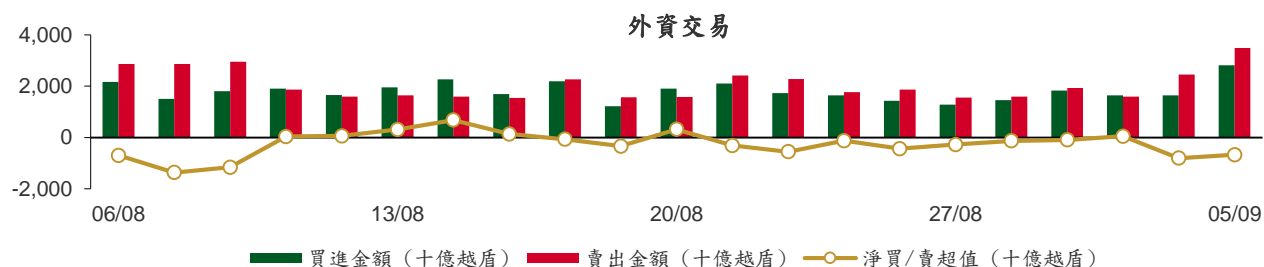
議價交易

前五名股

HOSE			HNX		
股票代碼	成交量 (股)	成交值 (十億越盾)	股票代碼	成交量 (股)	成交值 (十億越盾)
MBB	54,974,891	1,307.87	GKM	2,884,300	112.35
PNJ	634,500	66.14	BAB	700,000	8.40
TCB	2,597,600	59.98	TNG	100,000	2.62
MWG	681,024	47.09	SHS	145,000	2.55
KOS	1,056,500	45.19	BCF	10,000	0.34

外資交易行情 (股票)

證交所	買進成交量 (百萬股)	買進金額 (十億越盾)	賣出成交量 (百萬股)	賣出金額 (十億越盾)	淨買/賣成 交易 (百萬股)	淨買/賣超值 (十億越盾)
HOSE	92.50	2,747.09	115.38	3,432.87	(22.88)	(685.78)
HNX	1.96	65.40	1.87	50.20	0.09	15.20
總計	94.46	2,812.49	117.25	3,483.07	(22.79)	(670.58)



前五名買進

HOSE				HNX			
股票代碼	收盤價 (越盾)	成交量 (股)	成交值 (十億越盾)	股票代碼	收盤價 (越盾)	成交量 (股)	成交值 (十億越盾)
MBB	23,950	54,974,974	1,307.88	PVS	40,000	622,100	24.90
VHM	43,750	5,988,823	262.80	IDC	59,000	258,600	15.25
FPT	130,600	1,836,901	239.28	PVI	46,800	125,400	5.86
VNM	74,700	1,911,648	143.42	TNG	25,900	216,500	5.62
FUEVFVND	32,920	2,384,700	79.64	BVS	39,400	95,200	3.80

前五名賣出

HOSE				HNX			
股票代碼	收盤價 (越盾)	成交量 (股)	成交值 (十億越盾)	股票代碼	收盤價 (越盾)	成交量 (股)	成交值 (十億越盾)
MBB	23,950	55,219,291	1,313.77	IDC	59,000	359,500	21.28
FPT	130,600	3,919,798	511.75	CEO	16,300	434,100	7.19
HPG	25,050	6,233,291	156.81	TNG	25,900	252,900	6.64
VPB	18,300	5,502,700	101.49	LAS	22,900	246,500	5.70
VCI	45,000	1,650,200	75.52	SHS	16,000	145,100	2.55

前五名淨買超

HOSE				HNX			
股票代碼	收盤價 (越盾)	淨買超股數 (股)	淨買超值 (十億越盾)	股票代碼	收盤價 (越盾)	淨買超股數 (股)	淨買超值 (十億越盾)
VHM	43,750	4,486,496	196.79	PVS	40,000	620,400	24.83
VNM	74,700	1,259,115	94.52	PVI	46,800	125,200	5.85
FUEVFVND	32,920	1,895,100	63.43	BVS	39,400	90,600	3.62
NVL	12,950	2,331,438	30.45	TIG	13,500	82,200	1.12
MWG	67,900	326,576	22.12	VTZ	14,800	74,600	1.10

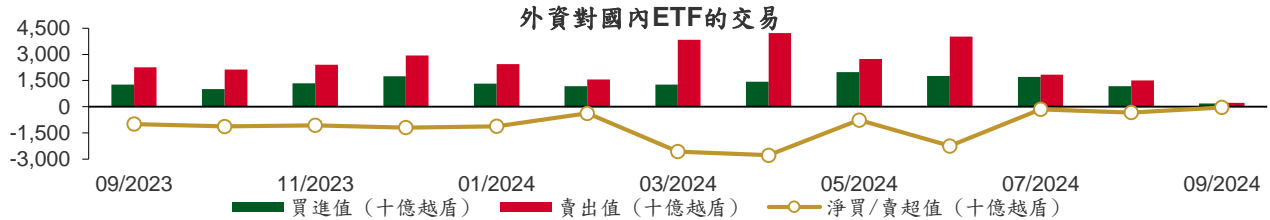
前五名淨賣超

HOSE				HNX			
股票代碼	收盤價 (越盾)	淨賣超股數 (股)	淨賣超值 (十億越盾)	股票代碼	收盤價 (越盾)	淨賣超股數 (股)	淨賣超值 (十億越盾)
FPT	130,600	(2,082,897)	(272.47)	IDC	59,000	(100,900)	(6.03)
HPG	25,050	(3,674,491)	(92.40)	CEO	16,300	(351,800)	(5.85)
VPB	18,300	(4,813,500)	(88.78)	LAS	22,900	(246,500)	(5.70)
VCI	45,000	(1,624,600)	(74.36)	SHS	16,000	(122,996)	(2.20)
HSG	19,900	(3,686,600)	(74.25)	IVS	10,400	(204,800)	(2.11)

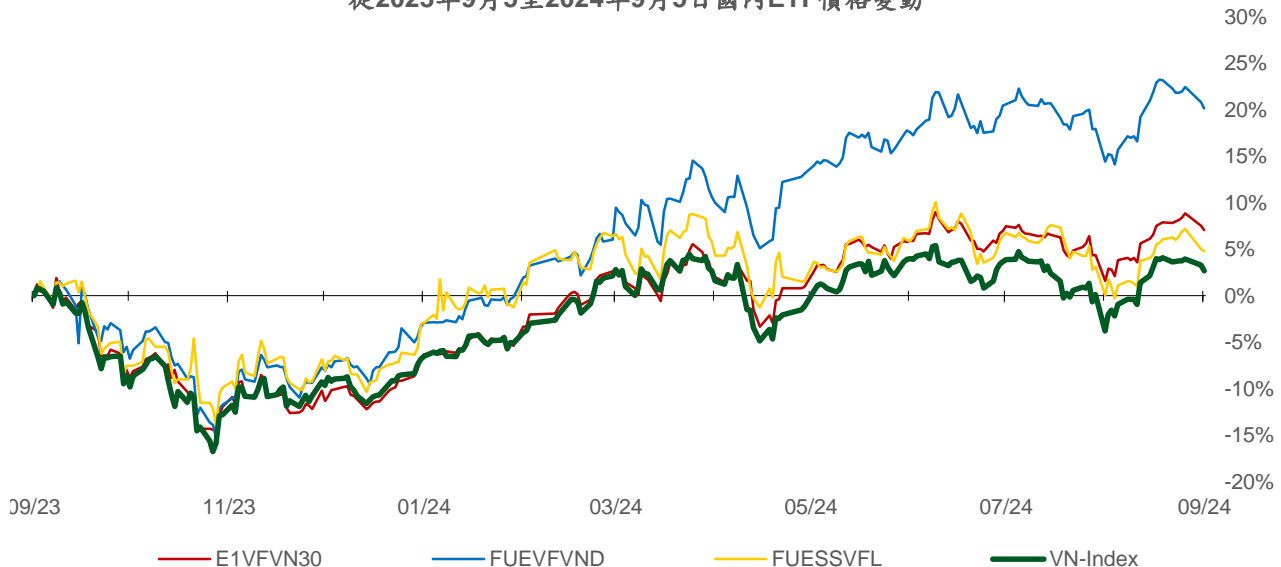
ETF 交易

價格統計				
ETF 代碼	收盤價 (越盾)	漲跌 (%)	成交量 (股)	成交值 (十億越盾)
E1VFN30	22,890	-0.4%	318,642	7.32
FUEMAV30	15,680	-0.7%	20,324	0.31
FUESSV30	16,300	-0.3%	15,903	0.25
FUESSV50	19,570	-0.4%	19,479	0.38
FUESSVFL	20,590	-0.2%	766,535	15.82
FUEVFN30	32,920	-0.5%	2,742,219	91.48
FUEVN100	17,640	0.1%	69,310	1.22
FUEIP100	8,750	0.0%	126	0.00
FUEKIV30	8,750	-2.8%	20,700	0.18
FUEDCMID	11,900	-0.8%	49,600	0.59
FUEKIVFS	12,520	0.0%	0	0.00
FUEMAVND	13,850	-0.5%	500	0.01
FUEFCV50	12,300	0.1%	5,000	0.06
FUEBFVND	12,510	0.0%	0	0.00
FUEKIVND	12,330	-1.0%	172,200	2.13
FUEABVND	10,200	0.0%	0	0.00
總計			4,200,538	119.77

外資交易			
ETF 代碼	買進金額 (十億越盾)	賣出金額 (十億越盾)	淨買/賣超值 (十億越盾)
E1VFN30	0.60	5.77	(5.17)
FUEMAV30	0.17	0.03	0.15
FUESSV30	0.07	0.08	(0.01)
FUESSV50	0.00	0.20	(0.20)
FUESSVFL	10.64	15.34	(4.69)
FUEVFN30	79.64	16.21	63.43
FUEVN100	0.15	0.49	(0.33)
FUEIP100	0.00	0.00	0.00
FUEKIV30	0.18	0.18	(0.00)
FUEDCMID	0.29	0.24	0.06
FUEKIVFS	0.00	0.00	0.00
FUEMAVND	0.00	0.01	(0.00)
FUEFCV50	0.00	0.00	0.00
FUEBFVND	0.00	0.00	0.00
FUEKIVND	2.13	2.13	0.00
FUEABVND	0.00	0.00	0.00
總計	93.88	40.66	53.23



從2023年9月5日至2024年9月5日國內ETF價格變動



本日報由富鑫證券股份有限公司研究部發佈，以上所有資訊乃源於可靠之消息來源，但由於證券市場瞬息萬變且受許多不可預測之因素影響，投資人應審慎投資、自負風險。

權證資訊

權證代碼 (*)	收盤價 (越盾)	漲跌 (%)	成交量	到期的天數	標的股票之價格 (越盾)	權證理論價格 (越盾) (**)	與收盤價的差異 (越盾)	履約價格(越盾)	行使比例 n:1	最後交易日
CACB2304	2,070	-1.4%	11,110	18	24,500	2,083	13	19,320	2.5	23/09/2024
CACB2305	910	-2.2%	23,390	32	24,500	878	(32)	20,160	5.0	07/10/2024
CACB2402	310	-11.4%	53,570	35	24,500	88	(222)	26,000	2.0	10/10/2024
CFPT2314	5,520	-3.2%	46,270	124	130,600	5,244	(276)	86,350	8.6	07/01/2025
CFPT2317	3,410	-2.9%	8,010	75	130,600	3,378	(32)	87,210	13.0	19/11/2024
CFPT2401	1,670	-6.2%	132,600	90	130,600	1,206	(464)	124,770	8.6	04/12/2024
CHPG2316	260	-48.0%	130	14	25,050	42	(218)	26,260	3.6	19/09/2024
CHPG2331	280	-9.7%	61,950	32	25,050	117	(163)	25,450	5.5	07/10/2024
CHPG2332	340	-8.1%	42,630	63	25,050	145	(195)	25,910	5.5	07/11/2024
CHPG2333	470	-4.1%	4,210	91	25,050	158	(312)	26,360	5.5	05/12/2024
CHPG2334	500	-3.9%	21,800	124	25,050	131	(369)	26,810	7.3	07/01/2025
CHPG2338	280	0.0%	6,220	28	25,050	37	(243)	27,270	3.6	03/10/2024
CHPG2339	1,170	-6.4%	61,830	119	25,050	406	(764)	27,470	1.8	02/01/2025
CHPG2342	610	-10.3%	5,250	75	25,050	387	(223)	21,820	9.1	19/11/2024
CHPG2402	1,210	-2.4%	22,930	256	25,050	469	(741)	28,180	2.7	19/05/2025
CHPG2403	350	-5.4%	16,850	180	25,050	111	(239)	30,500	4.0	04/03/2025
CHPG2404	50	-28.6%	171,180	35	25,050	1	(49)	32,000	2.0	10/10/2024
CHPG2405	110	-15.4%	89,030	68	25,050	5	(105)	33,000	2.0	12/11/2024
CMBB2315	1,410	-6.6%	209,310	124	23,950	1,196	(214)	19,570	3.9	07/01/2025
CMBB2318	1,670	-4.0%	62,120	14	23,950	1,631	(39)	17,610	3.9	19/09/2024
CMBB2402	1,620	-3.0%	36,320	256	23,950	1,210	(410)	23,480	2.0	19/05/2025
CMBB2403	1,370	-4.2%	87,430	90	23,950	890	(480)	23,000	2.0	04/12/2024
CMBB2404	1,580	-7.1%	3,060	180	23,950	1,017	(563)	23,500	2.0	04/03/2025
CMSN2313	210	-16.0%	288,690	32	74,100	102	(108)	80,000	10.0	07/10/2024
CMSN2316	210	10.5%	3,320	28	74,100	33	(177)	83,980	10.0	03/10/2024
CMSN2317	830	0.0%	0	119	74,100	234	(596)	86,870	8.0	02/01/2025
CMSN2401	1,020	-4.7%	17,510	180	74,100	542	(478)	82,000	8.0	04/03/2025
CMSN2402	630	-10.0%	97,080	68	74,100	298	(332)	83,000	5.0	12/11/2024
CMSN2403	540	-8.5%	65,650	98	74,100	202	(338)	90,000	5.0	12/12/2024
CMWG2314	1,950	-4.9%	155,410	124	67,900	1,749	(201)	51,590	9.9	07/01/2025
CMWG2401	2,590	-6.8%	29,520	256	67,900	2,477	(113)	65,480	4.0	19/05/2025
CMWG2402	1,880	-6.0%	30,700	90	67,900	1,500	(380)	63,490	5.0	04/12/2024
CMWG2403	2,300	-8.7%	14,990	180	67,900	1,799	(501)	64,490	5.0	04/03/2025
CMWG2404	1,090	-15.5%	95,410	35	67,900	779	(311)	67,960	4.0	10/10/2024
CPOW2314	380	-7.3%	21,090	28	13,050	209	(171)	13,110	2.0	03/10/2024
CPOW2315	820	-3.5%	4,990	119	13,050	378	(442)	13,460	2.0	02/01/2025
CSHB2305	70	-41.7%	20,240	28	10,400	2	(68)	12,020	4.8	03/10/2024
CSHB2306	890	17.1%	420	119	10,400	69	(821)	12,240	1.9	02/01/2025
CSTB2313	20	0.0%	0	14	29,600	0	(20)	35,560	5.0	19/09/2024
CSTB2328	240	-11.1%	153,570	124	29,600	119	(121)	33,000	8.0	07/01/2025
CSTB2332	50	0.0%	11,820	28	29,600	2	(48)	35,890	5.0	03/10/2024
CSTB2333	580	-17.1%	19,540	119	29,600	184	(396)	36,110	2.0	02/01/2025
CSTB2337	590	-10.6%	46,010	75	29,600	469	(121)	27,000	7.0	19/11/2024
CSTB2402	1,320	-9.0%	151,050	256	29,600	1,007	(313)	30,000	3.0	19/05/2025
CSTB2403	610	-14.1%	3,430	90	29,600	415	(195)	30,000	4.0	04/12/2024
CSTB2404	830	-6.7%	66,830	180	29,600	512	(318)	31,000	4.0	04/03/2025
CSTB2405	590	-15.7%	22,130	68	29,600	293	(297)	32,500	2.0	12/11/2024
CSTB2406	430	-20.4%	10,640	35	29,600	225	(205)	31,500	2.0	10/10/2024
CSTB2407	390	-13.3%	4,650	98	29,600	185	(205)	33,000	4.0	12/12/2024
CTCB2309	4,010	-2.2%	18,960	18	22,800	3,903	(107)	16,970	1.5	23/09/2024
CTCB2310	1,550	-3.1%	15,130	32	22,800	1,506	(44)	16,970	3.9	07/10/2024
CTCB2402	410	-6.8%	105,790	98	22,800	106	(304)	27,500	2.0	12/12/2024

本日報由富鑫證券股份有限公司研究部發佈，以上所有資訊乃源於可靠之消息來源，但由於證券市場瞬息萬變且受許多不可預測之因素影響，投資人應審慎投資，自負風險。

CTPB2306	260	0.0%	7,330	28	17,600	38	(222)	19,350	1.9	03/10/2024
CTPB2402	750	-2.6%	10,600	90	17,600	425	(325)	18,000	1.9	04/12/2024
CVHM2313	60	0.0%	669,040	32	43,750	13	(47)	50,000	10.0	07/10/2024
CVHM2317	110	83.3%	25,350	28	43,750	3	(107)	52,350	8.0	03/10/2024
CVHM2318	550	10.0%	570	119	43,750	109	(441)	53,460	5.0	02/01/2025
CVHM2402	1,760	18.9%	58,180	180	43,750	1,284	(476)	41,500	4.0	04/03/2025
CVHM2403	1,580	30.6%	81,760	90	43,750	1,163	(417)	40,500	4.0	04/12/2024
CVHM2404	1,450	26.1%	319,620	68	43,750	1,174	(276)	40,000	4.0	12/11/2024
CVHM2405	960	29.7%	134,800	98	43,750	578	(382)	45,000	4.0	12/12/2024
CVIB2305	430	0.0%	43,180	124	18,150	282	(148)	17,750	4.8	07/01/2025
CVIB2402	630	-3.1%	241,380	256	18,150	475	(155)	20,510	1.7	19/05/2025
CVIB2403	140	7.7%	5,960	35	18,150	25	(115)	20,510	1.7	10/10/2024
CVIB2404	160	-15.8%	20,680	68	18,150	41	(119)	21,370	1.7	12/11/2024
CVIC2309	90	-10.0%	45,250	32	45,050	20	(70)	52,000	10.0	07/10/2024
CVIC2313	200	-31.0%	120	28	45,050	8	(192)	53,460	10.0	03/10/2024
CVIC2314	410	-2.4%	2,890	119	45,050	185	(225)	54,570	5.0	02/01/2025
CVIC2401	1,150	12.8%	46,480	90	45,050	754	(396)	45,500	4.0	04/12/2024
CVIC2402	650	12.1%	16,870	98	45,050	391	(259)	50,000	4.0	12/12/2024
CVIC2403	720	24.1%	78,520	35	45,050	505	(215)	45,000	4.0	10/10/2024
CVNM2311	590	1.7%	41,580	124	74,700	215	(375)	78,400	9.8	07/01/2025
CVNM2314	140	-6.7%	20,620	28	74,700	1	(139)	85,150	7.8	03/10/2024
CVNM2315	990	3.1%	66,530	119	74,700	97	(893)	87,110	3.9	02/01/2025
CVNM2401	1,830	1.7%	69,900	256	74,700	1,390	(440)	66,000	8.0	19/05/2025
CVNM2402	1,080	5.9%	70,120	90	74,700	713	(367)	70,500	8.0	04/12/2024
CVNM2403	1,210	2.5%	34,160	68	74,700	628	(582)	75,000	4.0	12/11/2024
CVNM2404	1,650	3.8%	27,400	35	74,700	1,293	(357)	70,000	4.0	10/10/2024
CVPB2315	150	0.0%	134,160	124	18,300	39	(111)	22,170	5.4	07/01/2025
CVPB2318	100	0.0%	130	28	18,300	1	(99)	22,230	3.6	03/10/2024
CVPB2319	470	-7.8%	49,630	119	18,300	79	(391)	22,740	1.8	02/01/2025
CVPB2322	100	-23.1%	44,580	14	18,300	43	(57)	18,990	3.8	19/09/2024
CVPB2401	1,060	-7.0%	57,500	256	18,300	628	(432)	19,940	1.9	19/05/2025
CVPB2402	680	-4.2%	52,280	90	18,300	382	(298)	19,000	2.0	04/12/2024
CVPB2403	950	-10.4%	30,870	180	18,300	614	(336)	19,000	2.0	04/03/2025
CVPB2404	270	-15.6%	45,260	35	18,300	117	(153)	19,500	2.0	10/10/2024
CVPB2405	380	-7.3%	35,930	68	18,300	165	(215)	20,000	2.0	12/11/2024
CVPB2406	460	-4.2%	4,110	98	18,300	186	(274)	20,500	2.0	12/12/2024
CVRE2315	40	0.0%	49,150	32	19,700	0	(40)	30,000	8.0	07/10/2024
CVRE2319	30	0.0%	52,680	28	19,700	0	(30)	31,780	4.0	03/10/2024
CVRE2320	190	0.0%	40	119	19,700	7	(183)	32,330	2.0	02/01/2025
CVRE2401	330	0.0%	97,290	90	19,700	192	(138)	21,500	4.0	04/12/2024
CVRE2402	400	8.1%	128,950	180	19,700	206	(194)	23,500	4.0	04/03/2025
CVRE2403	140	0.0%	168,830	68	19,700	48	(92)	25,000	2.0	12/11/2024
CVRE2404	210	5.0%	33,430	35	19,700	70	(140)	22,500	2.0	10/10/2024

(*) 歐式交易方式，以現金交易

(**) PHS 採用 Black-Scholes 估價方式

長期投資股

股票代碼	證券所	現時價格	目標價*	報告日	預期 2024 年盈利 (十億越盾)
PVT	HOSE	28,050	31,650	26/08/2024	1,110
POW	HOSE	13,050	15,900	23/08/2024	1,181
TCB	HOSE	22,800	28,200	21/08/2024	23,965
DRI	UPCOM	10,570	14,100	20/08/2024	103
TCM	HOSE	46,000	58,500	14/08/2024	277
NT2	HOSE	19,950	22,300	09/08/2024	73
VNM	HOSE	74,700	76,100	07/08/2024	9,705
BMI	HOSE	23,800	29,200	07/08/2024	375

本日報由富鑫證券股份有限公司研究部發佈，以上所有資訊乃源於可靠之消息來源，但由於證券市場瞬息萬變且受許多不可預測之因素影響，投資人應審慎投資、自負風險。

IJC	HOSE	13,850	17,300	06/08/2024	538
QNS	UPCOM	47,374	58,500	02/08/2024	2,202
ANV	HOSE	31,200	35,300	05/07/2024	145
DPR	HOSE	40,650	44,600	02/07/2024	350
GEG	HOSE	11,700	18,300	01/07/2024	1,463
GAS	HOSE	83,300	82,900	03/06/2024	11,155
VHC	HOSE	71,500	79,300	28/05/2024	1,117
BSR	UPCOM	23,219	23,200	24/05/2024	5,111
CTD	HOSE	63,100	87,500	24/05/2024	316
IMP	HOSE	91,300	77,200	13/05/2024	383
DGC	HOSE	113,700	118,800	08/05/2024	3,864
FMC	HOSE	47,900	55,100	04/05/2024	343
PVD	HOSE	26,250	31,000	02/05/2024	780
HDB	HOSE	26,950	31,000	16/04/2024	13,140
STK	HOSE	25,350	38,550	04/04/2024	132
KDH	HOSE	37,950	42,200	22/03/2024	1,198
MSB	HOSE	11,350	20,700	19/03/2024	5,749
VIB	HOSE	18,150	27,000	07/02/2024	9,843
VHM	HOSE	43,750	63,300	26/01/2024	27,904
MSH	HOSE	48,250	55,900	17/01/2024	318
SIP	HOSE	74,200	83,400	10/01/2024	1,123
KBC	HOSE	26,050	36,000	10/01/2024	1,647
IDC	HNX	59,000	56,000	10/01/2024	2,212
CTG	HOSE	35,000	36,375	10/01/2024	23,247
VCB	HOSE	90,100	87,329	10/01/2024	37,497
BID	HOSE	48,700	55,870	10/01/2024	25,522
MBB	HOSE	23,950	29,592	10/01/2024	23,926
TPB	HOSE	17,600	24,130	10/01/2024	7,508
OCB	HOSE	11,700	19,164	10/01/2024	4,880
ACB	HOSE	24,500	31,952	10/01/2024	18,261
VPB	HOSE	18,300	25,603	10/01/2024	16,420
STB	HOSE	29,600	34,494	10/01/2024	9,865
LPB	HOSE	30,800	18,389	10/01/2024	4,731
SHB	HOSE	10,400	16,146	10/01/2024	10,044
MWG	HOSE	67,900	61,600	10/01/2024	2,325
FRT	HOSE	182,500	119,200	10/01/2024	305
DGW	HOSE	61,600	55,300	10/01/2024	665
PNJ	HOSE	100,100	101,000	10/01/2024	2,357
SAB	HOSE	57,000	83,600	10/01/2024	5,162
HPG	HOSE	25,050	31,200	10/01/2024	15,721
PLX	HOSE	46,050	42,300	10/01/2024	4,395
PVS	HNX	40,000	40,300	10/01/2024	1,136
NLG	HOSE	41,100	40,600	10/01/2024	631
VRE	HOSE	19,700	37,700	10/01/2024	4,252

資料來源: PHS 收集

*若除權交易日發生在報告日後將影響目標價

分析師認證

這份報告由 Pham Quang Chuong - 富鑫證券股份公司研究員製作。負責籌備本研究報告之全部或部份內容之研究分析師、策略分析師、研究人員以茲聲明，任何研究分析師、策略分析師、研究人員在於本研究報告所提出之觀點，皆精確反映出其對於該發行機構與證券之個人意見。各研究分析師、策略分析師、研究人員均保證，其報酬在過去與未來，絕對沒有任何一部分是直接或間接與研究分析師、策略分析師、研究人員在此研究報告中所呈現之特定推薦或觀點有關。

評等指標定義

加碼= 預估其未來之潛在上漲空間大於10%。

觀望= 預估其未來之潛在漲跌空間將在下上10%之間。

減碼= 預估其未來之潛在下跌空間大於10%。

未評等= 本股票並不在富鑫證券之評等涵蓋範圍，或者尚未上市。

績效表現根據12個月的總回報(包含股息)所評定。

富鑫證券股份公司

地址：21st Floor, Phu My Hung Building, 08 Hoang Van Thai Street, Tan Phu Ward, District 7, HCMC.

電話號碼：(84-28) 5 413 5479

客服專線：(84-28) 1900 25 23 58

傳真號碼：+84 28 5413 5473

胡志明市

富美興交易室

地址：Ground Floor, CR2-08, 107 Ton Dat Tien, Tan Phu Ward, District 7, Ho Chi Minh City

電話號碼：(84-28) 5 413 5478

傳真號碼：+84 28 5413 5473

Tan Binh 分行

地址：Park Legend Building, 251 Hoang Van Thu Street, Ward 2, Tan Binh District, HCMC

電話號碼：(84-28) 3813 2401

傳真號碼：(84-28) 3813 2415

第三郡分行

地址：4th & 5th Floor, D&D Tower, 458 Nguyen Thi Minh Khai, Ward 2, District 3, HCMC

電話號碼：(84-28) 382 08068

傳真號碼：(84-28) 3820 8206

第一郡分行

地址：Room 1003A, 10th Floor, No. 81-83-83B-85 Ham Nghi Street, Nguyen Thai Binh Ward, District 1, HCMC

電話號碼：(84-28) 3 535 6060

傳真號碼：(84-28) 3 535 2912

河內市

Ha Noi 分行

地址：5th Floor, Vinafor Building, No.127 Lo Duc, Dong Mac Ward, Hai Ba Trung District, Ha Noi

電話號碼：(84-24) 3 933 4566

傳真號碼：(84-24) 3 933 4820

Thanh Xuan 分行

地址：5th Floor, UDIC Complex Building, N04 Hoang Dao Thuy, Trung Hoa Ward, Cau Giay District, Ha Noi

電話號碼：(84-24) 6 250 9999

傳真號碼：(84-24) 6 250 6666

海防市

海防分行

地址：2nd Floor, Eliteco Building No.18 Tran Hung Dao, Hoang Van Thu Ward, Hong Bang District, Hai Phong

電話號碼：(84-225) 384 1810

傳真號碼：(84-225) 384 1801