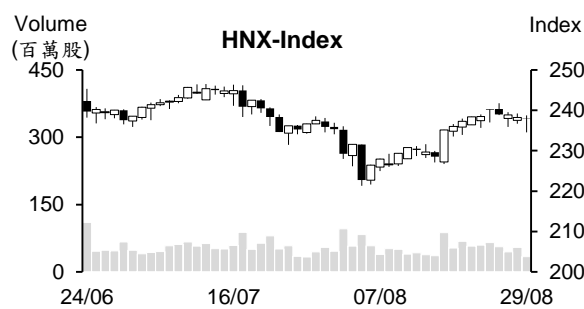
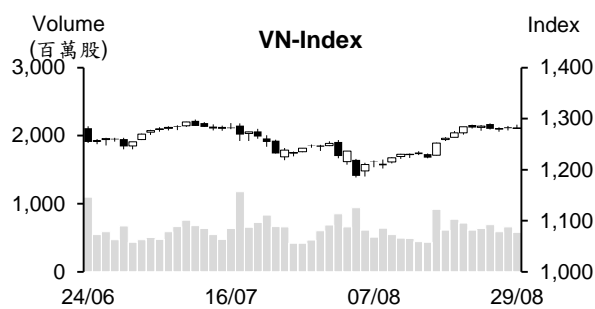


越股行情

| 29/08/2024 | HOSE | | VN30 | | HNX | |
|-----------------|---------------|----------------|---------------|---------------|--------------|----------------|
| 收盤價 | 1,281.47 | 0.00% | 1,326.67 | 0.24% | 237.88 | -0.15% |
| 成交股數(百萬股) | 634.32 | -11.64% | 228.43 | 1.09% | 38.07 | -33.86% |
| 撮合股數(百萬股) | 581.45 | -11.69% | 217.35 | 13.84% | 33.63 | -37.87% |
| 與最近 20 日的平均水位相比 | 627.80 | -7.38% | 214.36 | 1.39% | 53.61 | -37.26% |
| 成交值(十億越盾) | 14,036 | -14.10% | 6,819 | -5.98% | 704 | -36.44% |
| 撮合成交值(十億越盾) | 12,738 | -14.31% | 6,386 | 3.45% | 592 | -40.28% |
| 與最近 20 日之平均比較 | 14,610 | -12.81% | 7,015 | -8.96% | 1,034 | -42.80% |
| 上漲家數 | 174 | 36% | 12 | 40% | 72 | 32% |
| 下跌家數 | 214 | 45% | 14 | 47% | 85 | 38% |
| 持平家數 | 92 | 19% | 4 | 13% | 65 | 29% |



市場概況

越股呈現膠著，量能萎縮。VN 指數在藍籌股上揚之帶動下多數交易時間上漲。惟市場投資氣氛偏向謹慎，使大部分類股呈現下跌，銀行類股漲幅於盤末也收窄。外資連續七個月交易日減碼，主要拋售 HPG、VCI 及 VRE。

技術分析

VN 指數持續以小紅作收。今日 K 線出現膠著 (出現較長上影線)，量能同步萎縮，這意味著最近買盤力道仍相當疲弱。指數可能將在 1280-1300 點壓力區出現修正；河內部分，HNX 指數雖下跌，但盤末指數反彈，跌幅因之收窄。這顯示盤勢在適度修正，預期 HNX 指數在回落至 227-231 點支撐區間後可望回升。操作上建議投資人可趁著盤勢修正時適度加碼，投資標的為零售、證券、石油、科技、銀行、紡織及塑膠等類股。

建議股名單: BCM (加碼)

(請參考第 2 頁)

當日調整股名單

| 次號 | 股票代碼 | 評等 | 評等日 | 現時價格 | 買入區間 | 持股表現 | 目標價 | 預期獲利 | 停損價 | 預期損失 | 備註 |
|----|------|----|-----------|-------|-------|------|------|------|------|-------|----------------|
| 1 | BCM | 加碼 | 30/8/2024 | 71.50 | 71.50 | 0.0% | 77.0 | 7.7% | 68.5 | -4.2% | BCM 在 MA50 回升。 |

投資組合部位

| 次號 | 股票代碼 | 評等 | 評等日 | 現時價格 | 買入區間 | 持股表現 | 目標價 | 預期獲利 | 停損價 | 預期損失 | 備註 |
|----|------|----|-----------|--------|--------|-------|------|-------|------|-------|----|
| 1 | FRT | 加碼 | 21/8/2024 | 180.00 | 176.00 | 2.3% | 190 | 8.0% | 168 | -4.5% | |
| 2 | HPG | 加碼 | 22/8/2024 | 25.60 | 26.15 | -2.1% | 27.5 | 5.2% | 25 | -4% | |
| 3 | MSN | 加碼 | 28/8/2024 | 76.90 | 76.80 | 0.1% | 85 | 10.7% | 73 | -5% | |
| 4 | PHR | 加碼 | 29/8/2024 | 59.00 | 58.2 | 1.4% | 62.5 | 7.4% | 55.5 | -5% | |

越南國家銀行 (SBV) 給予達今年授信成長率上限的逾 80%之銀行調升授信成長率上限

據越南國家銀行 (SBV) 之公佈，從 2024 年 8 月 28 日起，授信成長率達今年 SBV 所訂定的授信成長率上限的逾 80%之銀行可以依其銀行的分數排名調升授信餘額。

今年前八個月國際客戶成長逾 32%

今年前八個月越南機場迎接了 75,852,267 位客戶，其中國際客戶較去年同期成長 32.4%至 27,472,661 人次。然國內客戶萎縮 17.3%至 48,379,606 人次。值得注意的是貨運亦大幅增長 25.6%至 995,304 噸。其中國內外貨運分別成長 32.8%及 22.7%。

黑市匯率下跌

8 月 29 日上午黑市匯率較 28 日下跌 90-100 越盾至 25,110-25,200 越盾，較 6 月 27 日最高水位 (25,950-26,030 越盾) 已回落 800 越盾。然部分銀行的匯率在前兩個交易日下跌後 29 日略微上漲。

汽油價格下跌，RON 95 下跌至每公升近 21,000 越盾

據 8 月 29 日下午 3 時財政部與工商部發佈之燃料價格調整通知，E5 RON 92 及 RON 95-III 汽油價格分別下跌 210 越盾及 90 越盾至每公升 20,330 越盾及 21,100 越盾。柴油及煤油價格也分別下跌 300 越盾及 80 越盾至每公升 18,470 越盾及 19,060 越盾，重油價格為 15,560 越盾。從今年初至今，汽油價格上漲及下跌次數各為 17 次。

資料來源：Cafef、Vietstock、Fireant

NLG 發行 9,500 億越盾債券來償還債務

Nam Long 投資股份公司 (HOSE : NLG) 已於 8 月 22 日發行 5,000 檔 NLGB2427002 債券及 450 檔 NLGB2427003 債券，債券面額為 1 億越盾，期限均為 3 年。發行金額 為 9,500 億越盾。這是不可轉換和有擔保品債券。債券利率為固定與浮動利率，其中 前四期之固定年利率為 9.78%，其餘期間採取浮動利率（參考利率加上 4.73%）。

NLG 計劃將以 9,500 億越盾來支付 NLGB2124001 債券的本金（發行金額為 5,000 億越盾）及 NLGB2124001 債券（發行金額為 4,500 億越盾）的本金。這兩檔債券的發行日 2021 年 9 月 6 日，期限為 36 個月。從今年初至今，NLG 已發行 3 檔債券，發行金額為 1.5 兆越盾。

VNR 將發放現金股息 (比率為 10%)

據越南國家再保險公司 (HNX : VNR) 之公佈，除權交易日為 9 月 11 日。公司計劃將於 2024 年 9 月 27 日發行 2023 年現金股息 (比率為 10%)。預期股息金額將近 1,660 億越盾。

截至 2024 年 6 月 30 日為止，國家資本經營及投資總公司 (SCIC) 為 VNR 的最大股東 (持股率為 40.36%)。預期這次 SCIC 將收到近 670 億越盾的股息。第二大股東為 Swiss Re 再保險集團 (持股率為 25%)，預期其集團將收到 410 億多越盾的股息。

VNR 計劃 2024 年稅前盈餘將增長 7%至 5,050 億越盾。總計，今年上半年公司獲利 達成年度計劃的 72%。

2024 年上半年 VGI Global 營收成長 25%

據 Viettel Global 投資股份公司 (Viettel Global - VGI) 剛公佈有關今年上半年合併財報 之數據顯示，銷售及服務營收較去年同期增長 25%至 16.594 兆越盾，稅前盈餘達 4.74 兆越盾。公司營收連續十季維持成長，第二季營收亦為過去以來之最高季度營收。

VGI Global 計劃 2024 年營收成長率維持兩個位數，其中傳統電信營收成長逾 10%，非電信業務將成長 20-30%。公司也計劃數位戶增加最少 600 萬。

資料來源：Cafef、Vietstock、Fireant

市場統計

撮合統計

推升指數上漲的前五名股票

| HOSE | | | | HNX | | | |
|------|-------------|---------|-----------|------|--------------|---------|-----------|
| 股票代碼 | 收盤價 (越盾) | 漲跌 % | 影響指數 % | 股票代碼 | 收盤價 (VND) | 漲跌 % | 影響指數 % |
| VHM | 41,500 | 1.47% | 0.05% | VIF | 18,000 | 1.69% | 0.03% |
| VCB | 91,500 | 0.44% | 0.04% | DHT | 69,300 | 1.76% | 0.03% |
| BCM | 71,500 | 2.88% | 0.04% | BCF | 38,500 | 5.48% | 0.02% |
| STB | 30,450 | 3.05% | 0.03% | IPA | 13,600 | 2.26% | 0.02% |
| MBB | 24,850 | 0.81% | 0.02% | WCS | 282,000 | 9.94% | 0.02% |

拖累指數的前五名股票

| HOSE | | | | HNX | | | |
|------|-------------|---------|-----------|------|-------------|---------|-----------|
| 股票代碼 | 收盤價 (越盾) | 漲跌 % | 影響指數 % | 股票代碼 | 收盤價 (越盾) | 漲跌 % | 影響指數 % |
| BID | 49,300 | -0.60% | -0.03% | KSV | 57,300 | -6.07% | -0.23% |
| GVR | 35,300 | -0.98% | -0.03% | CEO | 16,200 | -1.82% | -0.05% |
| GAS | 83,400 | -0.48% | -0.02% | MVB | 18,900 | -4.55% | -0.03% |
| VNM | 73,500 | -0.54% | -0.02% | PIC | 24,300 | -9.67% | -0.03% |
| EIB | 18,250 | -2.41% | -0.02% | HUT | 17,100 | -0.58% | -0.02% |

前五名成交量

| HOSE | | | | HNX | | | |
|------|-------------|---------|------------|------|-------------|---------|-------------|
| 股票代碼 | 收盤價 (越盾) | 漲跌 % | 成交量 (股) | 股票代碼 | 收盤價 (越盾) | 漲跌 % | 成交量 (千股) |
| VIX | 12,150 | 0.83% | 54,523,414 | SHS | 16,400 | 0.00% | 3,734,608 |
| STB | 30,450 | 3.05% | 25,198,326 | CEO | 16,200 | -1.82% | 2,557,515 |
| VPB | 18,950 | 0.00% | 23,613,933 | HKT | 9,300 | -3.13% | 1,959,900 |
| MBB | 24,850 | 0.81% | 22,629,059 | MBS | 28,100 | -0.35% | 1,825,203 |
| HPG | 25,600 | -0.39% | 16,174,288 | IDJ | 6,900 | 1.47% | 1,623,579 |

前五名成交值

| HOSE | | | | HNX | | | |
|------|-------------|---------|---------------|------|-------------|---------|---------------|
| 股票代碼 | 收盤價 (越盾) | 漲跌 % | 成交值 (十億越盾) | 股票代碼 | 收盤價 (越盾) | 漲跌 % | 成交值 (十億越盾) |
| STB | 30,450 | 3.05% | 769.4 | SHS | 16,400 | 0.00% | 61.2 |
| VIX | 12,150 | 0.83% | 661.9 | MBS | 28,100 | -0.35% | 51.6 |
| MBB | 24,850 | 0.81% | 565.0 | PVS | 40,200 | 0.00% | 49.7 |
| VPB | 18,950 | 0.00% | 452.5 | TNG | 27,700 | -1.07% | 43.4 |
| VCI | 46,300 | -2.94% | 451.1 | CEO | 16,200 | -1.82% | 41.7 |

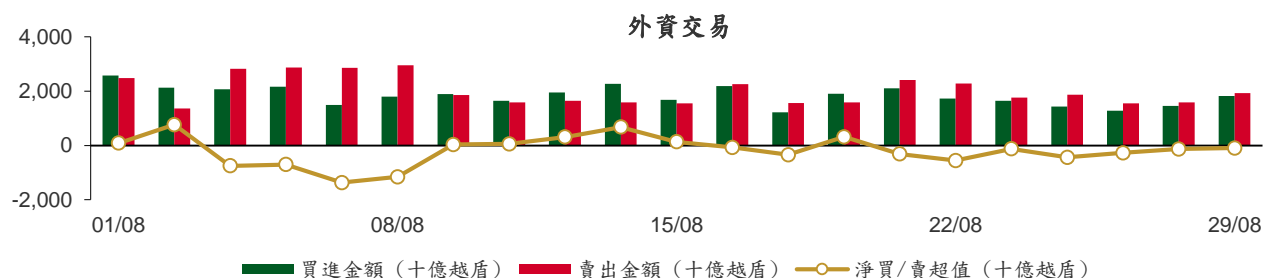
議價交易

前五名股

| HOSE | | | HNX | | |
|------|------------|---------------|------|------------|---------------|
| 股票代碼 | 成交量 (股) | 成交值 (十億越盾) | 股票代碼 | 成交量 (股) | 成交值 (十億越盾) |
| PNJ | 2,474,310 | 252.22 | GKM | 2,498,100 | 96.71 |
| MSB | 19,765,000 | 233.23 | DL1 | 1,630,000 | 10.60 |
| ACB | 4,240,001 | 111.07 | HUT | 205,000 | 3.51 |
| KOS | 2,306,900 | 98.17 | L40 | 100,000 | 2.10 |
| NAB | 4,800,000 | 73.68 | | | |

外資交易行情 (股票)

| 證交所 | 買進成交量 (百萬股) | 買進金額 (十億越盾) | 賣出成交量 (百萬股) | 賣出金額 (十億越盾) | 淨買/賣成 交易 (百萬股) | 淨買/賣超值 (十億越盾) |
|-----------|----------------|-----------------|----------------|-----------------|----------------------|------------------|
| HOSE | 45.57 | 1,788.26 | 62.61 | 1,903.37 | (17.04) | (115.11) |
| HNX | 1.34 | 41.00 | 1.07 | 21.73 | 0.27 | 19.27 |
| 總計 | 46.91 | 1,829.26 | 63.68 | 1,925.11 | (16.77) | (95.84) |



前五名買進

| HOSE | | | | HNX | | | |
|------|-------------|------------|---------------|------|-------------|------------|---------------|
| 股票代碼 | 收盤價 (越盾) | 成交量 (股) | 成交值 (十億越盾) | 股票代碼 | 收盤價 (越盾) | 成交量 (股) | 成交值 (十億越盾) |
| PNJ | 101,000 | 2,474,310 | 252.22 | IDC | 60,800 | 205,000 | 12.45 |
| FPT | 133,700 | 1,607,257 | 214.08 | PVS | 40,200 | 309,600 | 12.44 |
| STB | 30,450 | 5,399,700 | 164.92 | CEO | 16,200 | 182,300 | 2.97 |
| ACB | 24,650 | 4,020,000 | 105.32 | TNG | 27,700 | 100,000 | 2.77 |
| MWG | 69,100 | 1,245,500 | 86.04 | SHS | 16,400 | 145,000 | 2.38 |

前五名賣出

| HOSE | | | | HNX | | | |
|------|-------------|------------|---------------|------|-------------|------------|---------------|
| 股票代碼 | 收盤價 (越盾) | 成交量 (股) | 成交值 (十億越盾) | 股票代碼 | 收盤價 (越盾) | 成交量 (股) | 成交值 (十億越盾) |
| PNJ | 101,000 | 2,372,177 | 241.50 | TNG | 27,700 | 187,687 | 5.17 |
| HPG | 25,600 | 7,544,979 | 194.31 | LAS | 25,000 | 180,700 | 4.53 |
| VCI | 46,300 | 2,257,700 | 106.15 | CEO | 16,200 | 117,551 | 1.92 |
| ACB | 24,650 | 4,020,000 | 105.32 | DTD | 25,500 | 56,145 | 1.45 |
| FPT | 133,700 | 763,269 | 101.62 | NTP | 68,700 | 21,000 | 1.44 |

前五名淨買超

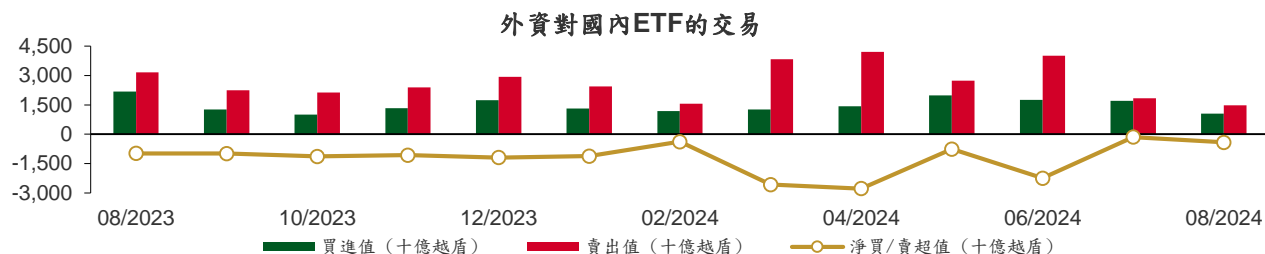
| HOSE | | | | HNX | | | |
|------|-------------|--------------|----------------|------|-------------|--------------|----------------|
| 股票代碼 | 收盤價 (越盾) | 淨買超股數 (股) | 淨買超值 (十億越盾) | 股票代碼 | 收盤價 (越盾) | 淨買超股數 (股) | 淨買超值 (十億越盾) |
| FPT | 133,700 | 843,988 | 112.46 | PVS | 40,200 | 309,600 | 12.44 |
| STB | 30,450 | 3,662,700 | 111.65 | IDC | 60,800 | 196,000 | 11.90 |
| MWG | 69,100 | 631,952 | 43.73 | IDV | 37,900 | 61,300 | 2.33 |
| VCB | 91,500 | 406,835 | 37.48 | SHS | 16,400 | 128,700 | 2.11 |
| FRT | 180,000 | 188,600 | 33.99 | MBS | 28,100 | 58,100 | 1.65 |

前五名淨賣超

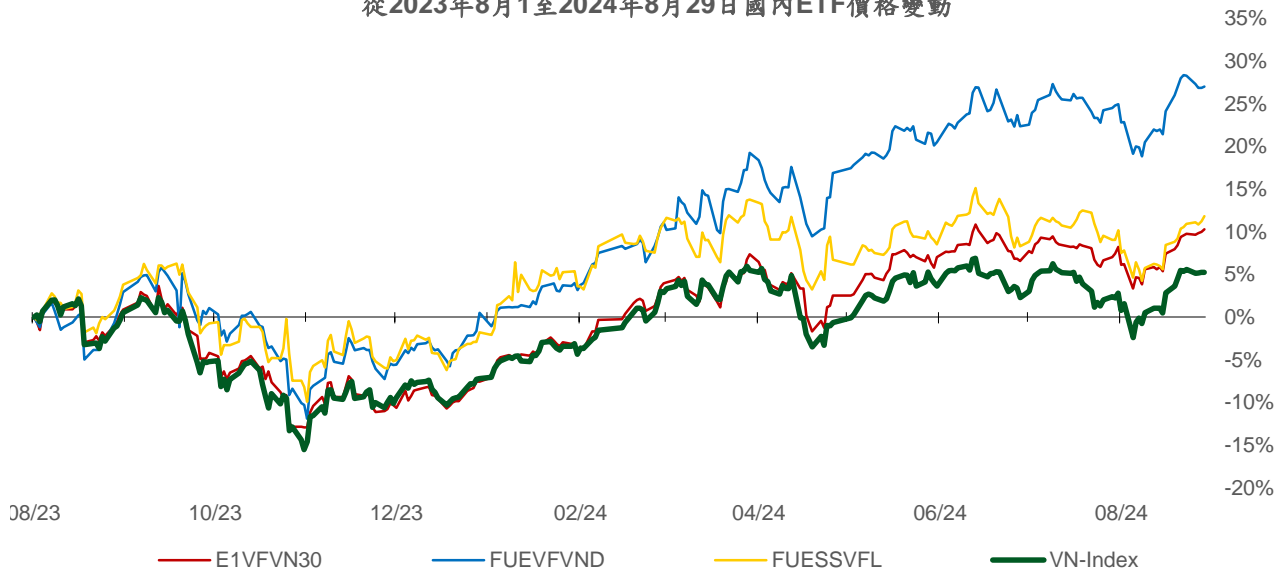
| HOSE | | | | HNX | | | |
|------|-------------|--------------|----------------|------|-------------|--------------|----------------|
| 股票代碼 | 收盤價 (越盾) | 淨賣超股數 (股) | 淨賣超值 (十億越盾) | 股票代碼 | 收盤價 (越盾) | 淨賣超股數 (股) | 淨賣超值 (十億越盾) |
| HPG | 25,600 | (5,033,779) | (129.62) | LAS | 25,000 | (180,700) | (4.53) |
| VCI | 46,300 | (1,920,200) | (90.26) | TNG | 27,700 | (87,687) | (2.40) |
| VRE | 19,250 | (4,367,060) | (84.47) | DTD | 25,500 | (56,145) | (1.45) |
| TCB | 23,000 | (1,990,000) | (46.02) | NTP | 68,700 | (21,000) | (1.44) |
| VPB | 18,950 | (2,279,900) | (43.66) | API | 9,000 | (88,600) | (0.83) |

ETF 交易

| 價格統計 | | | | | 外資交易 | | | |
|-----------|-------------|-----------|------------------|---------------|-----------|----------------|----------------|------------------|
| ETF 代碼 | 收盤價 (越盾) | 漲跌 (%) | 成交量 (股) | 成交值 (十億越盾) | ETF 代碼 | 買進金額 (十億越盾) | 賣出金額 (十億越盾) | 淨買/賣超值 (十億越盾) |
| E1VFN30 | 23,180 | 0.3% | 289,292 | 6.71 | E1VFN30 | 3.81 | 2.37 | 1.44 |
| FUEMAV30 | 15,930 | 0.5% | 10,147 | 0.16 | FUEMAV30 | 0.11 | 0.02 | 0.10 |
| FUESSV30 | 16,510 | 0.7% | 16,433 | 0.27 | FUESSV30 | 0.24 | 0.00 | 0.24 |
| FUESSV50 | 19,850 | 0.2% | 10,600 | 0.21 | FUESSV50 | 0.18 | 0.00 | 0.18 |
| FUESSVFL | 21,010 | 0.5% | 1,875,171 | 39.43 | FUESSVFL | 4.06 | 39.03 | (34.97) |
| FUEVFVND | 33,420 | 0.1% | 383,865 | 12.84 | FUEVFVND | 9.48 | 3.57 | 5.91 |
| FUEVN100 | 17,820 | 0.4% | 225,900 | 4.02 | FUEVN100 | 3.73 | 0.00 | 3.73 |
| FUEIP100 | 8,700 | 0.0% | 8,900 | 0.08 | FUEIP100 | 0.00 | 0.00 | 0.00 |
| FUEKIV30 | 8,880 | 0.0% | 2,300 | 0.02 | FUEKIV30 | 0.00 | 0.01 | (0.01) |
| FUEDCMID | 12,140 | 0.4% | 2,110,400 | 25.47 | FUEDCMID | 25.32 | 24.23 | 1.09 |
| FUEKIVFS | 12,630 | 0.7% | 800 | 0.01 | FUEKIVFS | 0.00 | 0.01 | (0.01) |
| FUEMAVND | 14,140 | 0.6% | 3,600 | 0.05 | FUEMAVND | 0.03 | 0.00 | 0.03 |
| FUEFCV50 | 12,350 | 0.8% | 4,900 | 0.06 | FUEFCV50 | 0.00 | 0.00 | 0.00 |
| FUEBFVND | 12,510 | 0.0% | 0 | 0.00 | FUEBFVND | 0.00 | 0.00 | 0.00 |
| FUEKIVND | 12,610 | 0.0% | 0 | 0.00 | FUEKIVND | 0.00 | 0.00 | 0.00 |
| 總計 | | | 4,942,308 | 89.33 | 總計 | 46.95 | 69.23 | (22.28) |



從2023年8月1日至2024年8月29日國內ETF價格變動



權證資訊

| 權證代碼 (*) | 收盤價 (越盾) | 漲跌 (%) | 成交量 | 到期的天數 | 標的股票之價格 (越盾) | 權證理論價格 (越盾) (**) | 與收盤價的差異 (越盾) | 履約價格(越盾) | 行使比例 n:1 | 最後交易日 |
|----------|-------------|-----------|---------|-------|-----------------|------------------------|-----------------|----------|----------|------------|
| CACB2304 | 2,170 | 2.8% | 33,300 | 25 | 24,650 | 2,148 | (22) | 19,320 | 2.5 | 23/09/2024 |
| CACB2305 | 960 | 4.4% | 61,690 | 39 | 24,650 | 911 | (49) | 20,160 | 5.0 | 07/10/2024 |
| CACB2402 | 400 | 5.3% | 40,570 | 42 | 24,650 | 129 | (271) | 26,000 | 2.0 | 10/10/2024 |
| CFPT2314 | 5,860 | 0.5% | 67,660 | 131 | 133,700 | 5,610 | (250) | 86,350 | 8.6 | 07/01/2025 |
| CFPT2317 | 3,610 | 0.3% | 14,960 | 82 | 133,700 | 3,620 | 10 | 87,210 | 13.0 | 19/11/2024 |
| CFPT2401 | 1,890 | 1.6% | 58,330 | 97 | 133,700 | 1,493 | (397) | 124,770 | 8.6 | 04/12/2024 |
| CHPG2316 | 590 | 15.7% | 720 | 21 | 25,600 | 114 | (476) | 26,260 | 3.6 | 19/09/2024 |
| CHPG2331 | 350 | 0.0% | 42,130 | 39 | 25,600 | 184 | (166) | 25,450 | 5.5 | 07/10/2024 |
| CHPG2332 | 460 | 0.0% | 22,850 | 70 | 25,600 | 203 | (257) | 25,910 | 5.5 | 07/11/2024 |
| CHPG2333 | 520 | 2.0% | 13,830 | 98 | 25,600 | 211 | (309) | 26,360 | 5.5 | 05/12/2024 |
| CHPG2334 | 530 | -1.9% | 6,510 | 131 | 25,600 | 169 | (361) | 26,810 | 7.3 | 07/01/2025 |
| CHPG2338 | 310 | 0.0% | 3,280 | 35 | 25,600 | 83 | (227) | 27,270 | 3.6 | 03/10/2024 |
| CHPG2339 | 1,380 | -2.1% | 72,850 | 126 | 25,600 | 537 | (843) | 27,470 | 1.8 | 02/01/2025 |
| CHPG2342 | 710 | 1.4% | 1,030 | 82 | 25,600 | 445 | (265) | 21,820 | 9.1 | 19/11/2024 |
| CHPG2402 | 1,270 | 0.8% | 24,420 | 263 | 25,600 | 562 | (708) | 28,180 | 2.7 | 19/05/2025 |
| CHPG2403 | 380 | 0.0% | 26,920 | 187 | 25,600 | 146 | (234) | 30,500 | 4.0 | 04/03/2025 |
| CHPG2404 | 80 | -11.1% | 43,110 | 42 | 25,600 | 3 | (77) | 32,000 | 2.0 | 10/10/2024 |
| CHPG2405 | 130 | -7.1% | 110,780 | 75 | 25,600 | 13 | (117) | 33,000 | 2.0 | 12/11/2024 |
| CMBB2315 | 1,600 | 2.6% | 103,720 | 131 | 24,850 | 1,421 | (179) | 19,570 | 3.9 | 07/01/2025 |
| CMBB2318 | 1,830 | 2.2% | 98,260 | 21 | 24,850 | 1,864 | 34 | 17,610 | 3.9 | 19/09/2024 |
| CMBB2402 | 1,670 | 0.6% | 222,460 | 263 | 24,850 | 1,519 | (151) | 23,480 | 2.0 | 19/05/2025 |
| CMBB2403 | 1,630 | 6.5% | 35,010 | 97 | 24,850 | 1,238 | (392) | 23,000 | 2.0 | 04/12/2024 |
| CMBB2404 | 1,900 | 6.7% | 240 | 187 | 24,850 | 1,328 | (572) | 23,500 | 2.0 | 04/03/2025 |
| CMSN2313 | 350 | -5.4% | 26,850 | 39 | 76,900 | 220 | (130) | 80,000 | 10.0 | 07/10/2024 |
| CMSN2316 | 220 | -4.4% | 11,170 | 35 | 76,900 | 98 | (122) | 83,980 | 10.0 | 03/10/2024 |
| CMSN2317 | 860 | 0.0% | 280 | 126 | 76,900 | 352 | (508) | 86,870 | 8.0 | 02/01/2025 |
| CMSN2401 | 1,190 | 0.0% | 6,420 | 187 | 76,900 | 712 | (478) | 82,000 | 8.0 | 04/03/2025 |
| CMSN2402 | 880 | -4.4% | 10,400 | 75 | 76,900 | 505 | (375) | 83,000 | 5.0 | 12/11/2024 |
| CMSN2403 | 730 | -6.4% | 33,850 | 105 | 76,900 | 337 | (393) | 90,000 | 5.0 | 12/12/2024 |
| CMWG2314 | 2,030 | -1.5% | 61,000 | 131 | 69,100 | 1,870 | (160) | 51,590 | 9.9 | 07/01/2025 |
| CMWG2401 | 2,810 | 0.0% | 97,530 | 263 | 69,100 | 2,701 | (109) | 65,480 | 4.0 | 19/05/2025 |
| CMWG2402 | 1,980 | 1.0% | 4,400 | 97 | 69,100 | 1,707 | (273) | 63,490 | 5.0 | 04/12/2024 |
| CMWG2403 | 2,500 | 1.2% | 840 | 187 | 69,100 | 1,986 | (514) | 64,490 | 5.0 | 04/03/2025 |
| CMWG2404 | 1,320 | -6.4% | 85,650 | 42 | 69,100 | 1,023 | (297) | 67,960 | 4.0 | 10/10/2024 |
| CPOW2314 | 560 | 0.0% | 14,380 | 35 | 13,550 | 383 | (177) | 13,110 | 2.0 | 03/10/2024 |
| CPOW2315 | 860 | -2.3% | 19,490 | 126 | 13,550 | 524 | (336) | 13,460 | 2.0 | 02/01/2025 |
| CSHB2305 | 120 | 0.0% | 1,030 | 35 | 10,550 | 5 | (115) | 12,020 | 4.8 | 03/10/2024 |
| CSHB2306 | 750 | 21.0% | 560 | 126 | 10,550 | 90 | (660) | 12,240 | 1.9 | 02/01/2025 |
| CSTB2313 | 40 | -33.3% | 7,420 | 21 | 30,450 | 3 | (37) | 35,560 | 5.0 | 19/09/2024 |
| CSTB2328 | 310 | 24.0% | 303,160 | 131 | 30,450 | 163 | (147) | 33,000 | 8.0 | 07/01/2025 |
| CSTB2332 | 60 | -14.3% | 28,140 | 35 | 30,450 | 10 | (50) | 35,890 | 5.0 | 03/10/2024 |
| CSTB2333 | 770 | 18.5% | 44,370 | 126 | 30,450 | 280 | (490) | 36,110 | 2.0 | 02/01/2025 |
| CSTB2337 | 680 | 11.5% | 69,190 | 82 | 30,450 | 576 | (104) | 27,000 | 7.0 | 19/11/2024 |
| CSTB2402 | 1,500 | 7.1% | 168,490 | 263 | 30,450 | 1,188 | (312) | 30,000 | 3.0 | 19/05/2025 |
| CSTB2403 | 860 | 32.3% | 20,160 | 97 | 30,450 | 551 | (309) | 30,000 | 4.0 | 04/12/2024 |
| CSTB2404 | 980 | 15.3% | 188,940 | 187 | 30,450 | 634 | (346) | 31,000 | 4.0 | 04/03/2025 |
| CSTB2405 | 830 | 29.7% | 2,360 | 75 | 30,450 | 462 | (368) | 32,500 | 2.0 | 12/11/2024 |
| CSTB2406 | 680 | 33.3% | 47,030 | 42 | 30,450 | 420 | (260) | 31,500 | 2.0 | 10/10/2024 |
| CSTB2407 | 520 | 23.8% | 8,000 | 105 | 30,450 | 269 | (251) | 33,000 | 4.0 | 12/12/2024 |
| CTCB2309 | 4,110 | 1.0% | 11,330 | 25 | 23,000 | 4,043 | (67) | 16,970 | 1.5 | 23/09/2024 |
| CTCB2310 | 1,610 | 1.9% | 37,110 | 39 | 23,000 | 1,560 | (50) | 16,970 | 3.9 | 07/10/2024 |
| CTCB2402 | 460 | -6.1% | 101,790 | 105 | 23,000 | 135 | (325) | 27,500 | 2.0 | 12/12/2024 |

本日報由富鑫證券股份有限公司研究部發佈，以上所有資訊乃源於可靠之消息來源，但由於證券市場瞬息萬變且受許多不可預測之因素影響，投資人應審慎投資，自負風險。

| | | | | | | | | | | |
|----------|-------|--------|---------|-----|--------|-------|-------|--------|------|------------|
| CTPB2306 | 340 | 0.0% | 5,880 | 35 | 17,850 | 77 | (263) | 19,350 | 1.9 | 03/10/2024 |
| CTPB2402 | 840 | 2.4% | 72,630 | 97 | 17,850 | 512 | (328) | 18,000 | 1.9 | 04/12/2024 |
| CVHM2313 | 60 | 0.0% | 40,720 | 39 | 41,500 | 6 | (54) | 50,000 | 10.0 | 07/10/2024 |
| CVHM2317 | 70 | -12.5% | 280 | 35 | 41,500 | 1 | (69) | 52,350 | 8.0 | 03/10/2024 |
| CVHM2318 | 500 | 0.0% | 0 | 126 | 41,500 | 63 | (437) | 53,460 | 5.0 | 02/01/2025 |
| CVHM2402 | 1,400 | 4.5% | 55,770 | 187 | 41,500 | 956 | (444) | 41,500 | 4.0 | 04/03/2025 |
| CVHM2403 | 1,040 | 6.1% | 34,880 | 97 | 41,500 | 807 | (233) | 40,500 | 4.0 | 04/12/2024 |
| CVHM2404 | 1,050 | 7.1% | 136,380 | 75 | 41,500 | 796 | (254) | 40,000 | 4.0 | 12/11/2024 |
| CVHM2405 | 660 | 6.5% | 33,710 | 105 | 41,500 | 368 | (292) | 45,000 | 4.0 | 12/12/2024 |
| CVIB2305 | 460 | 0.0% | 89,970 | 131 | 18,300 | 308 | (152) | 17,750 | 4.8 | 07/01/2025 |
| CVIB2402 | 730 | 1.4% | 28,750 | 263 | 18,300 | 520 | (210) | 20,510 | 1.7 | 19/05/2025 |
| CVIB2403 | 160 | -5.9% | 25,650 | 42 | 18,300 | 45 | (115) | 20,510 | 1.7 | 10/10/2024 |
| CVIB2404 | 210 | -4.6% | 46,590 | 75 | 18,300 | 59 | (151) | 21,370 | 1.7 | 12/11/2024 |
| CVIC2309 | 110 | -8.3% | 21,310 | 39 | 44,200 | 20 | (90) | 52,000 | 10.0 | 07/10/2024 |
| CVIC2313 | 290 | 0.0% | 10 | 35 | 44,200 | 9 | (281) | 53,460 | 10.0 | 03/10/2024 |
| CVIC2314 | 450 | 4.7% | 10,040 | 126 | 44,200 | 166 | (284) | 54,570 | 5.0 | 02/01/2025 |
| CVIC2401 | 1,100 | -1.8% | 58,290 | 97 | 44,200 | 677 | (423) | 45,500 | 4.0 | 04/12/2024 |
| CVIC2402 | 620 | -3.1% | 28,000 | 105 | 44,200 | 351 | (269) | 50,000 | 4.0 | 12/12/2024 |
| CVIC2403 | 640 | -5.9% | 59,010 | 42 | 44,200 | 445 | (195) | 45,000 | 4.0 | 10/10/2024 |
| CVNM2311 | 540 | 1.9% | 23,730 | 131 | 73,500 | 181 | (359) | 78,400 | 9.8 | 07/01/2025 |
| CVNM2314 | 170 | 0.0% | 11,450 | 35 | 73,500 | 2 | (168) | 85,150 | 7.8 | 03/10/2024 |
| CVNM2315 | 940 | 0.0% | 59,800 | 126 | 73,500 | 79 | (861) | 87,110 | 3.9 | 02/01/2025 |
| CVNM2401 | 1,750 | -0.6% | 3,550 | 263 | 73,500 | 1,275 | (475) | 66,000 | 8.0 | 19/05/2025 |
| CVNM2402 | 1,010 | -4.7% | 1,930 | 97 | 73,500 | 617 | (393) | 70,500 | 8.0 | 04/12/2024 |
| CVNM2403 | 1,140 | -1.7% | 4,620 | 75 | 73,500 | 517 | (623) | 75,000 | 4.0 | 12/11/2024 |
| CVNM2404 | 1,510 | -0.7% | 2,240 | 42 | 73,500 | 1,074 | (436) | 70,000 | 4.0 | 10/10/2024 |
| CVPB2315 | 170 | 0.0% | 268,130 | 131 | 18,950 | 65 | (105) | 22,170 | 5.4 | 07/01/2025 |
| CVPB2318 | 130 | 0.0% | 0 | 35 | 18,950 | 7 | (123) | 22,230 | 3.6 | 03/10/2024 |
| CVPB2319 | 600 | 0.0% | 36,730 | 126 | 18,950 | 139 | (461) | 22,740 | 1.8 | 02/01/2025 |
| CVPB2322 | 220 | 0.0% | 36,760 | 21 | 18,950 | 134 | (86) | 18,990 | 3.8 | 19/09/2024 |
| CVPB2401 | 1,170 | 4.5% | 36,930 | 263 | 18,950 | 801 | (369) | 19,940 | 1.9 | 19/05/2025 |
| CVPB2402 | 850 | 2.4% | 8,670 | 97 | 18,950 | 563 | (287) | 19,000 | 2.0 | 04/12/2024 |
| CVPB2403 | 1,200 | 2.6% | 54,030 | 187 | 18,950 | 802 | (398) | 19,000 | 2.0 | 04/03/2025 |
| CVPB2404 | 460 | 2.2% | 99,480 | 42 | 18,950 | 254 | (206) | 19,500 | 2.0 | 10/10/2024 |
| CVPB2405 | 550 | -5.2% | 134,960 | 75 | 18,950 | 290 | (260) | 20,000 | 2.0 | 12/11/2024 |
| CVPB2406 | 620 | -1.6% | 39,790 | 105 | 18,950 | 301 | (319) | 20,500 | 2.0 | 12/12/2024 |
| CVRE2315 | 40 | 0.0% | 47,340 | 39 | 19,250 | 0 | (40) | 30,000 | 8.0 | 07/10/2024 |
| CVRE2319 | 50 | 0.0% | 1,150 | 35 | 19,250 | 0 | (50) | 31,780 | 4.0 | 03/10/2024 |
| CVRE2320 | 200 | -4.8% | 1,210 | 126 | 19,250 | 6 | (194) | 32,330 | 2.0 | 02/01/2025 |
| CVRE2401 | 330 | -5.7% | 173,260 | 97 | 19,250 | 167 | (163) | 21,500 | 4.0 | 04/12/2024 |
| CVRE2402 | 360 | -2.7% | 115,170 | 187 | 19,250 | 182 | (178) | 23,500 | 4.0 | 04/03/2025 |
| CVRE2403 | 130 | -18.8% | 487,310 | 75 | 19,250 | 43 | (87) | 25,000 | 2.0 | 12/11/2024 |
| CVRE2404 | 190 | -5.0% | 177,140 | 42 | 19,250 | 63 | (127) | 22,500 | 2.0 | 10/10/2024 |

(*) 歐式交易方式，以現金交易

(**) PHS 採用 Black-Scholes 估價方式

長期投資股

| 股票代碼 | 證券所 | 現時價格 | 目標價* | 報告日 | 預期 2024 年盈利 (十億越盾) |
|------|-------|--------|--------|------------|-----------------------|
| PVT | HOSE | 28,350 | 31,650 | 26/08/2024 | 1,110 |
| POW | HOSE | 13,550 | 15,900 | 23/08/2024 | 1,181 |
| TCB | HOSE | 23,000 | 28,200 | 21/08/2024 | 23,965 |
| DRI | UPCOM | 11,051 | 14,100 | 20/08/2024 | 103 |
| TCM | HOSE | 47,900 | 58,500 | 14/08/2024 | 277 |
| NT2 | HOSE | 19,850 | 22,300 | 09/08/2024 | 73 |
| VNM | HOSE | 73,500 | 76,100 | 07/08/2024 | 9,705 |
| BMI | HOSE | 24,250 | 29,200 | 07/08/2024 | 375 |

本日報由富鑫證券股份有限公司研究部發佈，以上所有資訊乃源於可靠之消息來源，但由於證券市場瞬息萬變且受許多不可預測之因素影響，投資人應審慎投資、自負風險。

| | | | | | |
|-----|-------|---------|---------|------------|--------|
| IJC | HOSE | 13,950 | 17,300 | 06/08/2024 | 538 |
| QNS | UPCOM | 47,877 | 58,500 | 02/08/2024 | 2,202 |
| ANV | HOSE | 32,250 | 35,300 | 05/07/2024 | 145 |
| DPR | HOSE | 42,200 | 44,600 | 02/07/2024 | 350 |
| GEG | HOSE | 12,250 | 18,300 | 01/07/2024 | 1,463 |
| GAS | HOSE | 83,400 | 82,900 | 03/06/2024 | 11,155 |
| VHC | HOSE | 74,100 | 79,300 | 28/05/2024 | 1,117 |
| BSR | UPCOM | 23,959 | 23,200 | 24/05/2024 | 5,111 |
| CTD | HOSE | 63,800 | 87,500 | 24/05/2024 | 316 |
| IMP | HOSE | 85,600 | 77,200 | 13/05/2024 | 383 |
| DGC | HOSE | 111,300 | 118,800 | 08/05/2024 | 3,864 |
| FMC | HOSE | 48,100 | 55,100 | 04/05/2024 | 343 |
| PVD | HOSE | 27,300 | 31,000 | 02/05/2024 | 780 |
| HDB | HOSE | 27,350 | 31,000 | 16/04/2024 | 13,140 |
| STK | HOSE | 26,300 | 38,550 | 04/04/2024 | 132 |
| KDH | HOSE | 37,700 | 42,200 | 22/03/2024 | 1,198 |
| MSB | HOSE | 11,550 | 20,700 | 19/03/2024 | 5,749 |
| VIB | HOSE | 18,300 | 27,000 | 07/02/2024 | 9,843 |
| VHM | HOSE | 41,500 | 63,300 | 26/01/2024 | 27,904 |
| MSH | HOSE | 48,850 | 55,900 | 17/01/2024 | 318 |
| SIP | HOSE | 75,900 | 83,400 | 10/01/2024 | 1,123 |
| KBC | HOSE | 26,600 | 36,000 | 10/01/2024 | 1,647 |
| IDC | HNX | 60,800 | 56,000 | 10/01/2024 | 2,212 |
| CTG | HOSE | 35,000 | 36,375 | 10/01/2024 | 23,247 |
| VCB | HOSE | 91,500 | 87,329 | 10/01/2024 | 37,497 |
| BID | HOSE | 49,300 | 55,870 | 10/01/2024 | 25,522 |
| MBB | HOSE | 24,850 | 29,592 | 10/01/2024 | 23,926 |
| TPB | HOSE | 17,850 | 24,130 | 10/01/2024 | 7,508 |
| OCB | HOSE | 12,000 | 19,164 | 10/01/2024 | 4,880 |
| ACB | HOSE | 24,650 | 31,952 | 10/01/2024 | 18,261 |
| VPB | HOSE | 18,950 | 25,603 | 10/01/2024 | 16,420 |
| STB | HOSE | 30,450 | 34,494 | 10/01/2024 | 9,865 |
| LPB | HOSE | 31,500 | 18,389 | 10/01/2024 | 4,731 |
| SHB | HOSE | 10,550 | 16,146 | 10/01/2024 | 10,044 |
| MWG | HOSE | 69,100 | 61,600 | 10/01/2024 | 2,325 |
| FRT | HOSE | 180,000 | 119,200 | 10/01/2024 | 305 |
| DGW | HOSE | 60,800 | 55,300 | 10/01/2024 | 665 |
| PNJ | HOSE | 101,000 | 101,000 | 10/01/2024 | 2,357 |
| SAB | HOSE | 57,400 | 83,600 | 10/01/2024 | 5,162 |
| HPG | HOSE | 25,600 | 31,200 | 10/01/2024 | 15,721 |
| PLX | HOSE | 48,800 | 42,300 | 10/01/2024 | 4,395 |
| PVS | HNX | 40,200 | 40,300 | 10/01/2024 | 1,136 |
| NLG | HOSE | 40,900 | 40,600 | 10/01/2024 | 631 |
| VRE | HOSE | 19,250 | 37,700 | 10/01/2024 | 4,252 |

資料來源: PHS 收集

*若除權交易日發生在報告日後將影響目標價

分析師認證

這份報告由 Pham Quang Chuong - 富鑫證券股份公司研究員製作。負責籌備本研究報告之全部或部份內容之研究分析師、策略分析師、研究人員以茲聲明，任何研究分析師、策略分析師、研究人員在於本研究報告所提出之觀點，皆精確反映出其對於該發行機構與證券之個人意見。各研究分析師、策略分析師、研究人員均保證，其報酬在過去與未來，絕對沒有任何一部分是直接或間接與研究分析師、策略分析師、研究人員在此研究報告中所呈現之特定推薦或觀點有關。

評等指標定義

加碼= 預估其未來之潛在上漲空間大於10%。

觀望= 預估其未來之潛在漲跌空間將在下上10%之間。

減碼= 預估其未來之潛在下跌空間大於10%。

未評等= 本股票並不在富鑫證券之評等涵蓋範圍，或者尚未上市。

績效表現根據12個月的總回報(包含股息)所評定。

富鑫證券股份公司

地址：21st Floor, Phu My Hung Building, 08 Hoang Van Thai Street, Tan Phu Ward, District 7, HCMC.

電話號碼：(84-28) 5 413 5479

客服專線：(84-28) 1900 25 23 58

傳真號碼：+84 28 5413 5473

胡志明市

富美興交易室

地址：Ground Floor, CR2-08, 107 Ton Dat Tien, Tan Phu Ward, District 7, Ho Chi Minh City

電話號碼：(84-28) 5 413 5478

傳真號碼：+84 28 5413 5473

Tan Binh 分行

地址：Park Legend Building, 251 Hoang Van Thu Street, Ward 2, Tan Binh District, HCMC

電話號碼：(84-28) 3813 2401

傳真號碼：(84-28) 3813 2415

第三郡分行

地址：4th & 5th Floor, D&D Tower, 458 Nguyen Thi Minh Khai, Ward 2, District 3, HCMC

電話號碼：(84-28) 382 08068

傳真號碼：(84-28) 3820 8206

第一郡分行

地址：Room 1003A, 10th Floor, No. 81-83-83B-85 Ham Nghi Street, Nguyen Thai Binh Ward, District 1, HCMC

電話號碼：(84-28) 3 535 6060

傳真號碼：(84-28) 3 535 2912

河內市

Ha Noi 分行

地址：5th Floor, Vinafor Building, No.127 Lo Duc, Dong Mac Ward, Hai Ba Trung District, Ha Noi

電話號碼：(84-24) 3 933 4566

傳真號碼：(84-24) 3 933 4820

Thanh Xuan 分行

地址：5th Floor, UDIC Complex Building, N04 Hoang Dao Thuy, Trung Hoa Ward, Cau Giay District, Ha Noi

電話號碼：(84-24) 6 250 9999

傳真號碼：(84-24) 6 250 6666

海防市

海防分行

地址：2nd Floor, Eliteco Building No.18 Tran Hung Dao, Hoang Van Thu Ward, Hong Bang District, Hai Phong

電話號碼：(84-225) 384 1810

傳真號碼：(84-225) 384 1801