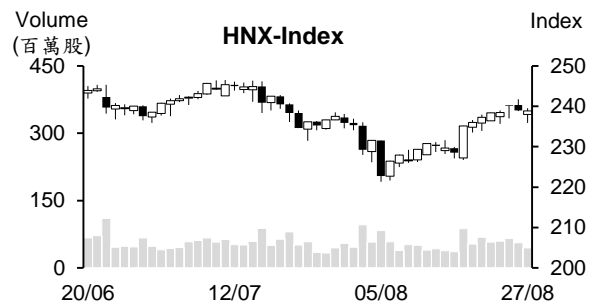
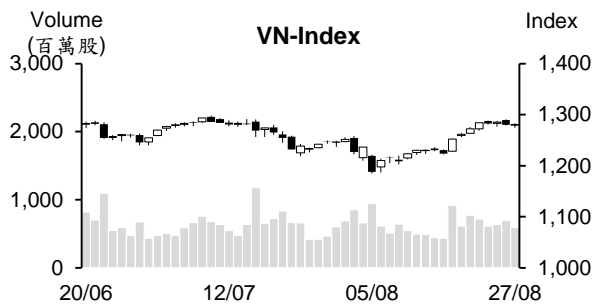


越股行情

27/08/2024	HOSE		VN30		HNX	
收盤價	1,280.56	0.04%	1,322.28	0.28%	238.91	-0.03%
成交股數(百萬股)	661.10	-14.79%	241.96	-12.44%	49.63	-23.75%
撮合股數(百萬股)	590.25	-14.76%	202.16	-14.26%	44.69	-19.59%
與最近 20 日的平均水位相比	642.72	-8.16%	220.76	-8.43%	56.31	-20.64%
成交值(十億越盾)	16,200	-11.54%	8,221	-3.70%	1,027	-17.57%
撮合成交值(十億越盾)	14,437	-13.02%	7,130	-4.98%	895	-15.12%
與最近 20 日之平均比較	15,011	-3.82%	7,266	-1.87%	1,093	-18.09%
上漲家數	169	35%	11	37%	73	33%
下跌家數	235	49%	14	47%	81	36%
持平家數	73	15%	5	17%	69	31%



市場概況

今日越股呈現膠著，惟量能萎縮，顯示市場投資氣氛偏向謹慎。VN 指數在平盤價位附近游走。Vingroup 族群 (VIC 漲停、VHM 及 VRE 上揚) 為盤中 VN 指數的支撐。盤末 CTG、FPT、PLX 及 MSN 等藍籌股紛紛上揚，推升指數重新站回 1,280 點。銀行、證券及鋼鐵族群則下跌。至於外資之交易，外國投資人連續五個交易日減碼，主要拋售 TLG 及 HPG。

技術分析

技術分析顯示，VN 指數回升。然 K 線呈現膠著態勢，量能維持在低水位。與昨日的看法一樣，指數可能將在 1280-1300 點壓力區出現修正。然預期賣壓可能逐漸漸弱，1,250-1,260 點為短線指數的支撐區間；河內部分，HNX 指數持續下跌，然盤末指數跌幅有所收窄。預期指數可能將在 240-246 點區間修正。操作上建議投資人可趁著盤勢修正時適度加碼，投資標的為零售、證券、石油、科技、銀行、紡織及塑膠等類股。

建議股名單: MSN (加碼)

(請參考第 2 頁)

SBV 暫停短期票券的發行，轉為撥出資金

8月26日越南國家銀行(SBV)已停止發行短期票券。這是多個月以來SBV首次停止發行短期票券。SBV在8月5日將短期票券年利率由4.5%調降至4.25%後，20日再度下跌至4.2%、23日持續回落至4.15%。另外，SBV仍透過公開市場操作(OMO)融資近5.981億越盾(期限為14天，年利率為4.25%)。相較於前幾個交易日，OMO期限加長2倍，利率則維持不變。總計，8月26日SBV淨撥出了9.1兆多越盾。

融資利率下跌，加上8月26日SBV停止發行短期票券，這顯示SBV在支援提升銀行流動性以給以未來利率更有下跌空間。另外，SBV在OMO的動態也顯示SBV在逐漸將同業拆款利率下降。

蔬果出口金額成長逾10億美元

2024年8月越南蔬果出口金額較去年同期成長51%至7億美元。今年前八個月蔬果出口金額成長29%至46億美元。榴槤對蔬果出口成長具有最大貢獻。預期2024年9至12月榴槤出口金額將可望達10億美元。

中國持續為越南蔬果之主要出口市場。今年前七個月越南蔬果對該市場的出口金額成長25%至25億美元。

國內黃金戒指價格持續上漲，中心匯率則大幅下跌

8月27日上午Bao Tin Minh Chau黃金戒指價格上漲6萬越盾至每兩7,738 7,855萬越盾，Phu Quy公司黃金戒指價格維持在7,730-7,855萬越盾。然自8月20日至今，金條價格維持穩定。Doji公司、Phu Quy公司及西貢珠寶公司的SJC黃金均為每兩7,900-8,100萬越盾。國際黃金價格為每盎司2,512美元，較26日下跌近3美元(每兩7,585萬越盾左右)。

8月27日上午Agribank、BIDV及Vietcombank的匯率分別下跌60越盾、15越盾及10越盾至24,700-25,040越盾。然Vietinbank的匯率上漲3越盾至24,683-25,023越盾。

資料來源：Cafef、Vietstock、Fireant

REE 即將收到逾 380 億越盾的 TBC 股息

據 Thac Ba 水力發電股份公司 (HOSE : TBC) 之公佈，除權交易日為 2024 年 9 月 11 日。公司計劃將於 2024 年 9 月 27 日預支 2024 年第一次現金股息 (比率為 10%)。以 6,350 萬流通股，預期這次公司支付的股息金額將為 635 億越盾。

REE 能源有限公司為 TBC 母公司。REE Energy 持有近 3,840 萬 TBC 股 (相當於註冊資本的 60.42%)。這次 REE Energy 將收到 380 億多越盾的股息。冷電機股份公司 (HOSE : REE) 持有 REE Energy 資本的 100%。因此，可以說 REE 將收到 TBC 股息。

另外，EVNGENCO3 (HoSE : PGV) 也為 TBC 公司之大股東。PGV 對 TBC 持股率為 30%。預期 PGV 將收到 190 億多越盾的股息。

2024 年股東大會已通過今年 TBC 股息比率將為 20% 方案。今年上半年受天氣不順利加上電力平均出售價格下跌之影響，TBC 營收及淨利分別萎縮 12% 及 39% 至 2,100 億越盾及 540 億越盾。

Vinacafe Bien Hoa 將發放現金股息 (比率為 250%)

據 Vinacafe Bien Hoa 股份公司 (HOSE : VCF) 之公佈，除權交易日為 9 月 6 日。公司計劃將於 2024 年 9 月 20 日發放 2023 年現金股息 (比率為 250%)。支付的股息金額將為 6,640 億越盾。

目前 Masan 集團為 VCF 的間接母公司 (持股率為 67.3%)。預支這次 Masan 將收到近 4,470 億越盾的股息。

公司計劃 2024 年淨利將為 4,700 (低預期) -5,000 億越盾 (高預期)。今年上半年 VCF 獲利達成計劃的近 40% 及逾 37%。

PV OIL 公佈 2023 年股息的除權交易日

據越南石油總公司 (PVOIL- OIL) 之公佈，9 月 5 日為除權交易日。公司計劃將於 10 月 3 日發放 2023 年現金股息 (比率為 2%)。以 10.3 億多流通股，預期這次公司支付的股息金額將為 2,060 億多越盾。越南石油天然氣集團 (PVN) 為 PV OIL 最大股東 (持股率為 80.52%)。預期 PVN 將收到約 1,660 億越盾的股息。

今年上半年 OIL 營收較去年同期增長 50% 至 64.38 兆越盾，達成年度計劃的 78%；稅後盈餘則萎縮 21% 至 3,380 億越盾，達成年度計劃的 57%。

資料來源：Vietstock、Vietnambiz

當日調整股名單

次號	股票代碼	評等	評等日	現時價格	買入區間	持股表現	目標價	預期獲利	停損價	預期損失	備註
1	MSN	加碼	28/8/2024	76.80	76.80	0.0%	85.0	10.7%	73	-4.9%	MSN 出現三角形收斂。

投資組合部位

次號	股票代碼	評等	評等日	現時價格	買入區間	持股表現	目標價	預期獲利	停損價	預期損失	備註
1	FRT	加碼	21/8/2024	179.20	176.00	1.8%	190	8.0%	168	-4.5%	
2	HPG	加碼	22/8/2024	25.75	26.15	-1.5%	27.5	5.2%	25	-4%	

市場統計

撮合統計

推升指數上漲的前五名股票

HOSE				HNX			
股票代碼	收盤價 (越盾)	漲跌 %	影響指數 %	股票代碼	收盤價 (VND)	漲跌 %	影響指數 %
VIC	45,100	7.00%	0.22%	KSV	55,800	9.84%	0.30%
VHM	41,400	2.22%	0.08%	NTP	70,400	3.99%	0.12%
FPT	132,500	0.76%	0.03%	IDC	61,000	0.49%	0.03%
CTG	34,850	0.72%	0.03%	BAB	12,000	0.84%	0.03%
TCB	22,650	0.67%	0.02%	MVB	19,800	3.66%	0.02%

拖累指數的前五名股票

HOSE				HNX			
股票代碼	收盤價 (越盾)	漲跌 %	影響指數 %	股票代碼	收盤價 (越盾)	漲跌 %	影響指數 %
BID	49,600	-1.20%	-0.07%	SHS	16,400	-1.80%	-0.07%
VCB	91,500	-0.54%	-0.05%	PGS	32,100	-5.59%	-0.03%
GAS	83,500	-0.83%	-0.03%	HUT	17,200	-0.58%	-0.02%
HPG	25,750	-0.96%	-0.03%	WCS	256,500	-10.00%	-0.02%
SSB	19,400	-2.27%	-0.02%	VIF	17,900	-1.10%	-0.02%

前五名成交量

HOSE				HNX			
股票代碼	收盤價 (越盾)	漲跌 %	成交量 (股)	股票代碼	收盤價 (越盾)	漲跌 %	成交量 (千股)
DXG	16,000	1.27%	35,766,444	CEO	16,700	0.00%	5,520,048
VIX	11,900	-2.06%	26,451,460	SHS	16,400	-1.80%	5,109,883
VHM	41,400	2.22%	18,228,247	TNG	28,000	1.45%	2,542,484
DIG	25,050	-0.20%	15,862,327	MBS	28,500	-0.35%	2,298,053
VPB	19,000	0.00%	15,400,837	PVS	40,200	0.00%	1,623,186

前五名成交值

HOSE				HNX			
股票代碼	收盤價 (越盾)	漲跌 %	成交值 (十億越盾)	股票代碼	收盤價 (越盾)	漲跌 %	成交值 (十億越盾)
MWG	69,800	0.00%	994.3	CEO	16,700	0.00%	92.1
VHM	41,400	2.22%	757.3	SHS	16,400	-1.80%	84.5
DXG	16,000	1.27%	570.3	TNG	28,000	1.45%	70.3
VIC	45,100	7.00%	567.8	PVS	40,200	0.00%	65.5
CTG	34,850	0.72%	404.3	MBS	28,500	-0.35%	65.0

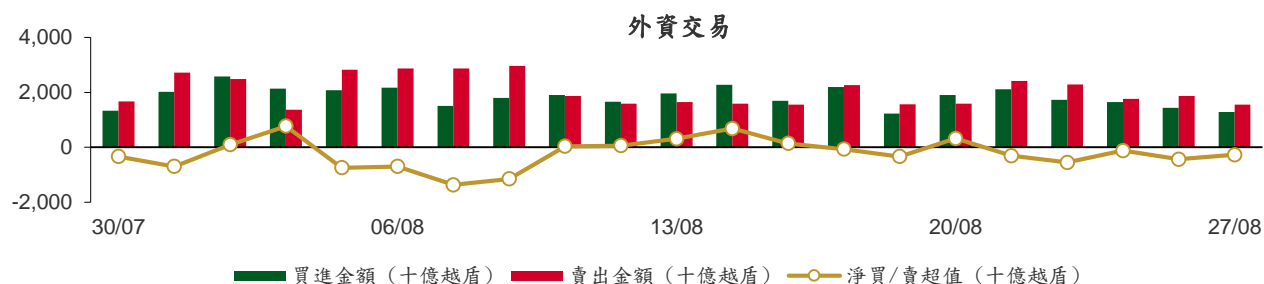
議價交易

前五名股

HOSE			HNX		
股票代碼	成交量 (股)	成交值 (十億越盾)	股票代碼	成交量 (股)	成交值 (十億越盾)
VIC	9,901,812	417.47	GKM	2,643,300	103.34
SHB	19,754,020	207.73	VIT	640,000	9.98
TLG	3,500,000	177.45	HUT	404,000	6.43
MSB	9,733,500	141.92	DL1	650,000	4.16
MWG	1,517,048	105.49	SHS	223,200	4.08

外資交易行情 (股票)

證交所	買進成交量 (百萬股)	買進金額 (十億越盾)	賣出成交量 (百萬股)	賣出金額 (十億越盾)	淨買/賣成 交易 (百萬股)	淨買/賣超值 (十億越盾)
HOSE	33.65	1,243.32	53.62	1,487.00	(19.97)	(243.69)
HNX	1.45	39.55	1.74	67.79	(0.29)	(28.24)
總計	35.10	1,282.87	55.36	1,554.80	(20.26)	(271.93)



前五名買進

HOSE				HNX			
股票代碼	收盤價 (越盾)	成交量 (股)	成交值 (十億越盾)	股票代碼	收盤價 (越盾)	成交量 (股)	成交值 (十億越盾)
MWG	69,800	2,463,800	170.53	IDC	61,000	234,416	14.25
FPT	132,500	1,015,605	133.87	NTP	70,400	75,400	5.21
VIC	45,100	1,842,000	81.67	TNG	28,000	182,511	5.06
CTG	34,850	2,204,740	76.21	CEO	16,700	278,300	4.65
VHM	41,400	1,685,300	70.11	MBS	28,500	70,400	2.00

前五名賣出

HOSE				HNX			
股票代碼	收盤價 (越盾)	成交量 (股)	成交值 (十億越盾)	股票代碼	收盤價 (越盾)	成交量 (股)	成交值 (十億越盾)
TLG	56,100	3,567,900	181.26	PVI	52,300	806,900	42.10
MWG	69,800	1,298,148	89.27	IDC	61,000	139,900	8.48
VHM	41,400	2,076,490	86.20	SHS	16,400	236,979	4.31
VPB	19,000	4,486,500	85.38	NTP	70,400	57,600	3.95
HPG	25,750	3,302,392	85.31	CEO	16,700	98,800	1.65

前五名淨買超

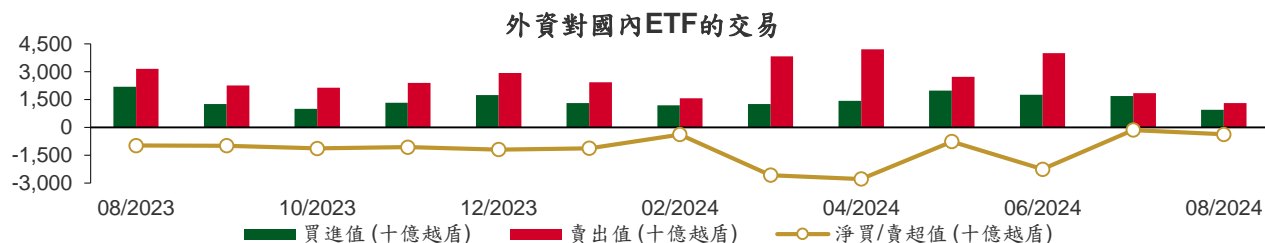
HOSE				HNX			
股票代碼	收盤價 (越盾)	淨買超股數 (股)	淨買超值 (十億越盾)	股票代碼	收盤價 (越盾)	淨買超股數 (股)	淨買超值 (十億越盾)
FPT	132,500	923,057	121.67	IDC	61,000	94,516	5.77
MWG	69,800	1,165,652	81.27	TNG	28,000	135,211	3.76
VIC	45,100	1,442,166	63.70	CEO	16,700	179,500	2.99
CTG	34,850	1,739,340	60.17	NTP	70,400	17,800	1.26
DXG	16,000	2,219,800	35.41	IDJ	6,900	177,500	1.22

前五名淨賣超

HOSE				HNX			
股票代碼	收盤價 (越盾)	淨賣超股數 (股)	淨賣超值 (十億越盾)	股票代碼	收盤價 (越盾)	淨賣超股數 (股)	淨賣超值 (十億越盾)
TLG	56,100	(3,160,400)	(160.29)	PVI	52,300	(798,000)	(41.63)
HPG	25,750	(3,231,092)	(83.47)	SHS	16,400	(233,979)	(4.27)
VPB	19,000	(3,189,100)	(60.70)	NBC	11,400	(50,500)	(0.57)
FRT	179,200	(245,126)	(43.35)	TIG	13,600	(23,200)	(0.32)
KDH	37,500	(843,100)	(32.11)	DTD	26,400	(11,660)	(0.31)

ETF 交易

價格統計					外資交易			
ETF 代碼	收盤價 (越盾)	漲跌 (%)	成交量 (股)	成交值 (十億越盾)	ETF 代碼	買進金額 (十億越盾)	賣出金額 (十億越盾)	淨買/賣超值 (十億越盾)
E1VFN30	23,090	0.2%	335,719	7.73	E1VFN30	5.11	5.12	(0.01)
FUEMAV30	15,830	0.2%	19,748	0.31	FUEMAV30	0.27	0.00	0.27
FUESSV30	16,450	0.2%	22,516	0.37	FUESSV30	0.35	0.00	0.34
FUESSV50	19,820	0.1%	11,800	0.23	FUESSV50	0.22	0.00	0.21
FUESSVFL	20,830	-0.2%	41,251	0.86	FUESSVFL	0.14	0.00	0.14
FUEVFVND	33,380	-0.4%	839,387	27.92	FUEVFVND	22.44	4.22	18.21
FUEVN100	17,780	-0.2%	88,369	1.57	FUEVN100	1.04	0.00	1.04
FUEIP100	8,700	0.0%	0	0.00	FUEIP100	0.00	0.00	0.00
FUEKIV30	8,820	-0.3%	249,300	2.19	FUEKIV30	2.19	0.00	2.19
FUEDCMID	12,050	-0.4%	17,723	0.21	FUEDCMID	0.05	0.00	0.05
FUEKIVFS	12,490	-0.4%	300	0.00	FUEKIVFS	0.00	0.00	(0.00)
FUEMAVND	14,060	0.3%	200	0.00	FUEMAVND	0.00	0.00	0.00
FUEFCV50	12,480	1.1%	5,001	0.06	FUEFCV50	0.00	0.00	0.00
FUEBFVND	12,510	0.0%	0	0.00	FUEBFVND	0.00	0.00	0.00
FUEKIVND	12,570	-0.1%	34,700	0.44	FUEKIVND	0.44	0.44	0.00
總計			1,631,314	41.47	總計	31.81	9.36	22.45



從2023年8月1日至2024年8月27日國內ETF價格變動



權證資訊

權證代碼(*)	收盤價 (越盾)	漲跌 (%)	成交量	到期的天數	標的股票之價格 (越盾)	權證理論價格 (越盾) (**)	與收盤價的差異 (越盾)	履約價格(越盾)	行使比例 n:1	最後交易日
CACB2304	2,080	0.0%	0	27	24,450	2,069	(11)	19,320	2.5	23/09/2024
CACB2305	910	0.0%	49,810	41	24,450	872	(38)	20,160	5.0	07/10/2024
CACB2402	390	-2.5%	21,170	44	24,450	112	(278)	26,000	2.0	10/10/2024
CFPT2314	5,710	0.4%	36,740	133	132,500	5,472	(238)	86,350	8.6	07/01/2025
CFPT2317	3,480	0.6%	10,240	84	132,500	3,528	48	87,210	13.0	19/11/2024
CFPT2401	1,780	-2.2%	59,610	99	132,500	1,400	(380)	124,770	8.6	04/12/2024
CHPG2316	900	-8.2%	1,680	23	25,750	138	(762)	26,260	3.6	19/09/2024
CHPG2331	370	-5.1%	49,110	41	25,750	204	(166)	25,450	5.5	07/10/2024
CHPG2332	460	-4.2%	42,480	72	25,750	220	(240)	25,910	5.5	07/11/2024
CHPG2333	510	-3.8%	8,320	100	25,750	227	(283)	26,360	5.5	05/12/2024
CHPG2334	520	0.0%	29,930	133	25,750	180	(340)	26,810	7.3	07/01/2025
CHPG2338	310	0.0%	4,680	37	25,750	100	(210)	27,270	3.6	03/10/2024
CHPG2339	1,440	-5.9%	81,180	128	25,750	577	(863)	27,470	1.8	02/01/2025
CHPG2342	710	-1.4%	1,190	84	25,750	461	(249)	21,820	9.1	19/11/2024
CHPG2402	1,240	-1.6%	43,230	265	25,750	589	(651)	28,180	2.7	19/05/2025
CHPG2403	370	-2.6%	31,960	189	25,750	157	(213)	30,500	4.0	04/03/2025
CHPG2404	90	-10.0%	82,060	44	25,750	5	(85)	32,000	2.0	10/10/2024
CHPG2405	140	-6.7%	340,900	77	25,750	16	(124)	33,000	2.0	12/11/2024
CMBB2315	1,520	-0.7%	64,040	133	24,400	1,312	(208)	19,570	3.9	07/01/2025
CMBB2318	1,750	0.0%	800	23	24,400	1,750	(0)	17,610	3.9	19/09/2024
CMBB2402	1,620	-1.8%	77,170	265	24,400	1,374	(246)	23,480	2.0	19/05/2025
CMBB2403	1,550	4.0%	17,840	99	24,400	1,077	(473)	23,000	2.0	04/12/2024
CMBB2404	1,730	-3.9%	10	189	24,400	1,183	(547)	23,500	2.0	04/03/2025
CMSN2313	360	2.9%	192,170	41	76,800	224	(136)	80,000	10.0	07/10/2024
CMSN2316	230	4.6%	38,000	37	76,800	102	(128)	83,980	10.0	03/10/2024
CMSN2317	880	8.6%	1,150	128	76,800	353	(527)	86,870	8.0	02/01/2025
CMSN2401	1,190	-0.8%	16,000	189	76,800	712	(478)	82,000	8.0	04/03/2025
CMSN2402	860	1.2%	146,410	77	76,800	510	(350)	83,000	5.0	12/11/2024
CMSN2403	720	0.0%	161,770	107	76,800	340	(380)	90,000	5.0	12/12/2024
CMWG2314	2,060	-1.9%	216,750	133	69,800	1,938	(122)	51,590	9.9	07/01/2025
CMWG2401	2,800	-3.1%	180,320	265	69,800	2,825	25	65,480	4.0	19/05/2025
CMWG2402	2,140	0.9%	24,390	99	69,800	1,819	(321)	63,490	5.0	04/12/2024
CMWG2403	2,550	1.2%	70,210	189	69,800	2,090	(460)	64,490	5.0	04/03/2025
CMWG2404	1,440	-4.6%	167,800	44	69,800	1,149	(291)	67,960	4.0	10/10/2024
CPOW2314	550	-3.5%	2,960	37	13,450	358	(192)	13,110	2.0	03/10/2024
CPOW2315	880	2.3%	12,610	128	13,450	500	(380)	13,460	2.0	02/01/2025
CSHB2305	140	-6.7%	42,410	37	10,600	6	(134)	12,020	4.8	03/10/2024
CSHB2306	980	0.0%	0	128	10,600	98	(882)	12,240	1.9	02/01/2025
CSTB2313	90	200.0%	70,780	23	29,600	1	(89)	35,560	5.0	19/09/2024
CSTB2328	260	-3.7%	13,570	133	29,600	128	(132)	33,000	8.0	07/01/2025
CSTB2332	70	0.0%	18,150	37	29,600	6	(64)	35,890	5.0	03/10/2024
CSTB2333	680	-4.2%	22,960	128	29,600	208	(472)	36,110	2.0	02/01/2025
CSTB2337	620	-1.6%	37,900	84	29,600	481	(139)	27,000	7.0	19/11/2024
CSTB2402	1,410	0.0%	33,130	265	29,600	1,027	(383)	30,000	3.0	19/05/2025
CSTB2403	670	-6.9%	5,600	99	29,600	439	(231)	30,000	4.0	04/12/2024
CSTB2404	860	-2.3%	16,600	189	29,600	530	(330)	31,000	4.0	04/03/2025
CSTB2405	660	-8.3%	2,630	77	29,600	336	(324)	32,500	2.0	12/11/2024
CSTB2406	540	-8.5%	14,830	44	29,600	284	(256)	31,500	2.0	10/10/2024
CSTB2407	430	-4.4%	2,730	107	29,600	204	(226)	33,000	4.0	12/12/2024
CTCB2309	3,820	1.6%	3,050	27	22,650	3,811	(9)	16,970	1.5	23/09/2024
CTCB2310	1,500	2.0%	23,010	41	22,650	1,471	(29)	16,970	3.9	07/10/2024
CTCB2402	430	2.4%	75,240	107	22,650	114	(316)	27,500	2.0	12/12/2024

本日報由富鑫證券股份有限公司研究部發佈，以上所有資訊乃源於可靠之消息來源，但由於證券市場瞬息萬變且受許多不可預測之因素影響，投資人應審慎投資、自負風險。

CTPB2306	350	-7.9%	22,270	37	17,750	73	(277)	19,350	1.9	03/10/2024
CTPB2402	810	-8.0%	78,650	99	17,750	490	(320)	18,000	1.9	04/12/2024
CVHM2313	60	0.0%	213,350	41	41,400	6	(54)	50,000	10.0	07/10/2024
CVHM2317	70	16.7%	9,130	37	41,400	1	(69)	52,350	8.0	03/10/2024
CVHM2318	500	-13.8%	590	128	41,400	63	(437)	53,460	5.0	02/01/2025
CVHM2402	1,410	11.0%	80,640	189	41,400	948	(462)	41,500	4.0	04/03/2025
CVHM2403	1,150	16.2%	62,910	99	41,400	798	(352)	40,500	4.0	04/12/2024
CVHM2404	1,070	15.1%	53,420	77	41,400	787	(283)	40,000	4.0	12/11/2024
CVHM2405	690	19.0%	111,700	107	41,400	366	(324)	45,000	4.0	12/12/2024
CVIB2305	470	0.0%	32,380	133	18,300	310	(160)	17,750	4.8	07/01/2025
CVIB2402	720	-1.4%	89,160	265	18,300	524	(196)	20,510	1.7	19/05/2025
CVIB2403	200	-4.8%	24,670	44	18,300	50	(150)	20,510	1.7	10/10/2024
CVIB2404	240	-7.7%	39,260	77	18,300	62	(178)	21,370	1.7	12/11/2024
CVIC2309	130	30.0%	198,740	41	45,100	32	(98)	52,000	10.0	07/10/2024
CVIC2313	300	200.0%	22,370	37	45,100	16	(284)	53,460	10.0	03/10/2024
CVIC2314	490	25.6%	24,360	128	45,100	207	(283)	54,570	5.0	02/01/2025
CVIC2401	1,200	50.0%	76,670	99	45,100	801	(399)	45,500	4.0	04/12/2024
CVIC2402	880	95.6%	102,070	107	45,100	430	(450)	50,000	4.0	12/12/2024
CVIC2403	840	95.4%	184,140	44	45,100	573	(267)	45,000	4.0	10/10/2024
CVNM2311	530	-1.9%	45,200	133	73,500	184	(346)	78,400	9.8	07/01/2025
CVNM2314	180	28.6%	46,470	37	73,500	2	(178)	85,150	7.8	03/10/2024
CVNM2315	960	-1.0%	48,380	128	73,500	82	(878)	87,110	3.9	02/01/2025
CVNM2401	1,730	1.2%	14,090	265	73,500	1,278	(452)	66,000	8.0	19/05/2025
CVNM2402	1,050	4.0%	6,620	99	73,500	621	(429)	70,500	8.0	04/12/2024
CVNM2403	1,140	-1.7%	8,730	77	73,500	526	(614)	75,000	4.0	12/11/2024
CVNM2404	1,520	-1.9%	5,720	44	73,500	1,084	(436)	70,000	4.0	10/10/2024
CVPB2315	170	0.0%	32,590	133	19,000	68	(102)	22,170	5.4	07/01/2025
CVPB2318	130	-7.1%	610	37	19,000	9	(121)	22,230	3.6	03/10/2024
CVPB2319	620	0.0%	34,020	128	19,000	147	(473)	22,740	1.8	02/01/2025
CVPB2322	230	0.0%	24,230	23	19,000	147	(83)	18,990	3.8	19/09/2024
CVPB2401	1,150	0.0%	12,250	265	19,000	819	(331)	19,940	1.9	19/05/2025
CVPB2402	850	-6.6%	11,690	99	19,000	583	(267)	19,000	2.0	04/12/2024
CVPB2403	1,170	0.0%	7,170	189	19,000	821	(349)	19,000	2.0	04/03/2025
CVPB2404	480	-2.0%	27,520	44	19,000	274	(206)	19,500	2.0	10/10/2024
CVPB2405	570	-1.7%	113,610	77	19,000	306	(264)	20,000	2.0	12/11/2024
CVPB2406	630	-1.6%	93,800	107	19,000	315	(315)	20,500	2.0	12/12/2024
CVRE2315	60	0.0%	12,600	41	20,050	0	(60)	30,000	8.0	07/10/2024
CVRE2319	60	0.0%	4,690	37	20,050	0	(60)	31,780	4.0	03/10/2024
CVRE2320	210	-4.6%	12,610	128	20,050	12	(198)	32,330	2.0	02/01/2025
CVRE2401	410	10.8%	138,450	99	20,050	243	(167)	21,500	4.0	04/12/2024
CVRE2402	430	4.9%	168,650	189	20,050	245	(185)	23,500	4.0	04/03/2025
CVRE2403	200	11.1%	181,910	77	20,050	81	(119)	25,000	2.0	12/11/2024
CVRE2404	290	11.5%	29,770	44	20,050	133	(157)	22,500	2.0	10/10/2024

(*) 歐式交易方式，以現金交易

(**) PHS 採用 Black-Scholes 估價方式

長期投資股

股票代碼	證券所	現時價格	目標價*	報告日	預期 2024 年盈利 (十億越盾)
TCB	HOSE	22,650	28,200	21/08/2024	23,965
DRI	UPCOM	10,465	14,100	20/08/2024	103
TCM	HOSE	48,500	58,500	14/08/2024	277
NT2	HOSE	19,900	22,300	09/08/2024	73
VNM	HOSE	73,500	76,100	07/08/2024	9,705
BMI	HOSE	24,600	29,200	07/08/2024	375
IJC	HOSE	14,200	17,300	06/08/2024	538
QNS	UPCOM	48,773	58,500	02/08/2024	2,202

本日報由富鑫證券股份有限公司研究部發佈，以上所有資訊乃源於可靠之消息來源，但由於證券市場瞬息萬變且受許多不可預測之因素影響，投資人應審慎投資、自負風險。

ANV	HOSE	32,500	35,300	05/07/2024	145
DPR	HOSE	41,200	44,600	02/07/2024	350
GEG	HOSE	12,850	18,300	01/07/2024	1,463
GAS	HOSE	83,500	82,900	03/06/2024	11,155
VHC	HOSE	73,500	79,300	28/05/2024	1,117
BSR	UPCOM	24,025	23,200	24/05/2024	5,111
CTD	HOSE	64,200	87,500	24/05/2024	316
IMP	HOSE	84,800	77,200	13/05/2024	383
DGC	HOSE	109,600	118,800	08/05/2024	3,864
FMC	HOSE	48,500	55,100	04/05/2024	343
PVD	HOSE	27,400	31,000	02/05/2024	780
HDB	HOSE	27,100	31,000	16/04/2024	13,140
STK	HOSE	26,100	38,550	04/04/2024	132
KDH	HOSE	37,500	42,200	22/03/2024	1,198
PVT	HOSE	28,750	34,850	20/03/2024	2,344
MSB	HOSE	14,850	20,700	19/03/2024	5,749
POW	HOSE	13,450	14,500	12/03/2024	1,923
VIB	HOSE	18,300	27,000	07/02/2024	9,843
VHM	HOSE	41,400	63,300	26/01/2024	27,904
MSH	HOSE	50,000	55,900	17/01/2024	318
SIP	HOSE	76,000	83,400	10/01/2024	1,123
KBC	HOSE	26,750	36,000	10/01/2024	1,647
IDC	HNX	61,000	56,000	10/01/2024	2,212
CTG	HOSE	34,850	36,375	10/01/2024	23,247
VCB	HOSE	91,500	87,329	10/01/2024	37,497
BID	HOSE	49,600	55,870	10/01/2024	25,522
MBB	HOSE	24,400	29,592	10/01/2024	23,926
TPB	HOSE	17,750	24,130	10/01/2024	7,508
OCB	HOSE	14,250	19,164	10/01/2024	4,880
ACB	HOSE	24,450	31,952	10/01/2024	18,261
VPB	HOSE	19,000	25,603	10/01/2024	16,420
STB	HOSE	29,600	34,494	10/01/2024	9,865
LPB	HOSE	31,300	18,389	10/01/2024	4,731
SHB	HOSE	10,600	16,146	10/01/2024	10,044
MWG	HOSE	69,800	61,600	10/01/2024	2,325
FRT	HOSE	179,200	119,200	10/01/2024	305
DGW	HOSE	60,800	55,300	10/01/2024	665
PNJ	HOSE	103,000	101,000	10/01/2024	2,357
SAB	HOSE	57,000	83,600	10/01/2024	5,162
HPG	HOSE	25,750	31,200	10/01/2024	15,721
PLX	HOSE	49,100	42,300	10/01/2024	4,395
PVS	HNX	40,200	40,300	10/01/2024	1,136
NLG	HOSE	40,700	40,600	10/01/2024	631
VRE	HOSE	20,050	37,700	10/01/2024	4,252

資料來源: PHS 收集

*若除權交易日發生在報告日後將影響目標價

分析師認證

這份報告由 Pham Quang Chuong - 富鑫證券股份公司研究員製作。負責籌備本研究報告之全部或部份內容之研究分析師、策略分析師、研究人員以茲聲明，任何研究分析師、策略分析師、研究人員在於本研究報告所提出之觀點，皆精確反映出其對於該發行機構與證券之個人意見。各研究分析師、策略分析師、研究人員均保證，其報酬在過去與未來，絕對沒有任何一部分是直接或間接與研究分析師、策略分析師、研究人員在此研究報告中所呈現之特定推薦或觀點有關。

評等指標定義

加碼= 預估其未來之潛在上漲空間大於10%。

觀望= 預估其未來之潛在漲跌空間將在下上10%之間。

減碼= 預估其未來之潛在下跌空間大於10%。

未評等= 本股票並不在富鑫證券之評等涵蓋範圍，或者尚未上市。

績效表現根據12個月的總回報(包含股息)所評定。

富鑫證券股份公司

地址：21st Floor, Phu My Hung Building, 08 Hoang Van Thai Street, Tan Phu Ward, District 7, HCMC.

電話號碼：(84-28) 5 413 5479

客服專線：(84-28) 1900 25 23 58

傳真號碼：+84 28 5413 5473

胡志明市

富美興交易室

地址：Ground Floor, CR2-08, 107 Ton Dat Tien,
Tan Phu Ward, District 7, Ho Chi Minh City

電話號碼：(84-28) 5 413 5478

傳真號碼：+84 28 5413 5473

Tan Binh 分行

地址：Park Legend Building, 251 Hoang Van Thu
Street, Ward 2, Tan Binh District, HCMC

電話號碼：(84-28) 3813 2401

傳真號碼：(84-28) 3813 2415

第三郡分行

地址：4th & 5th Floor, D&D Tower, 458 Nguyen Thi
Minh Khai, Ward 2, District 3, HCMC

電話號碼：(84-28) 382 08068

傳真號碼：(84-28) 3820 8206

第一郡分行

地址：Room 1003A, 10th Floor, No. 81-83-83B-85
Ham Nghi Street, Nguyen Thai Binh Ward,
District 1, HCMC

電話號碼：(84-28) 3 535 6060

傳真號碼：(84-28) 3 535 2912

河內市

Ha Noi 分行

地址：5th Floor, Vinafor Building, No.127 Lo
Duc, Dong Mac Ward, Hai Ba Trung
District, Ha Noi

電話號碼：(84-24) 3 933 4566

傳真號碼：(84-24) 3 933 4820

Thanh Xuan 分行

地址：5th Floor, UDIC Complex Building, N04
Hoang Dao Thuy, Trung Hoa Ward, Cau Giay
District, Ha Noi

電話號碼：(84-24) 6 250 9999

傳真號碼：(84-24) 6 250 6666

海防市

海防分行

地址：2nd Floor, Eliteco Building No.18 Tran
Hung Dao, Hoang Van Thu Ward, Hong Bang
District, Hai Phong

電話號碼：(84-225) 384 1810

傳真號碼：(84-225) 384 1801