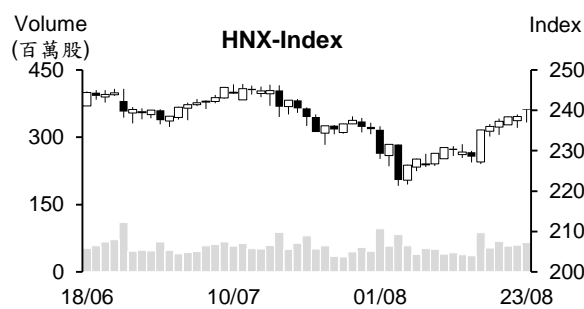
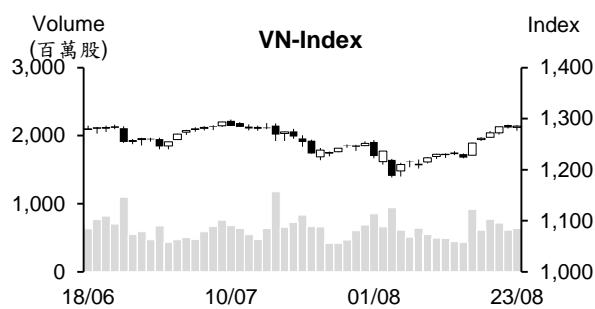


越股行情

23/08/2024	HOSE		VN30		HNX	
收盤價	1,285.32	0.20%	1,321.15	0.20%	240.07	0.67%
成交股數(百萬股)	<b>725.19</b>	<b>5.45%</b>	<b>244.27</b>	<b>-1.35%</b>	<b>68.46</b>	<b>7.57%</b>
撮合股數(百萬股)	<b>636.02</b>	<b>3.80%</b>	<b>182.66</b>	<b>-14.25%</b>	<b>64.97</b>	<b>9.94%</b>
與最近 20 日的平均水位相比	631.96	0.64%	213.97	-14.63%	56.25	15.51%
成交值(十億越盾)	<b>16,850</b>	<b>7.89%</b>	<b>7,803</b>	<b>0.59%</b>	<b>1,321</b>	<b>10.21%</b>
撮合成交值(十億越盾)	<b>14,266</b>	<b>1.55%</b>	<b>5,779</b>	<b>-14.74%</b>	<b>1,207</b>	<b>12.43%</b>
與最近 20 日之平均比較	14,614	-2.38%	7,019	-17.67%	1,091	10.65%
上漲家數	172	36%	13	43%	74	35%
下跌家數	212	44%	8	27%	75	35%
持平家數	99	20%	9	30%	64	30%



市場概況

週五越股上揚，然下跌檔數佔多。VN 指數雖然多數交易時間陷入整理，但受到鋼鐵、證券、不動產、水產及保險等類股紛紛上揚之帶動下已回升。大部分其他類股也下跌，但跌幅不明顯。量能較昨日略微擴增，主要湧入中小型股。至於外資，外資連續三個交易日減碼，然今日淨賣超值較昨日明顯雖減。

技術分析

VN 指數回升。透過盤面觀察，今日 K 線出現下影線且盤中賣壓不多，預期盤勢可能持續上漲，但指數可能遭到 1280-1300 點區間的壓力；河內部分，HNX 指數也上漲，盤勢可能持續上漲，但指數上漲動能可能在 240-246 點壓力區減弱。整體而言，8 月 16 日的低位確認日訊號的可靠性愈來愈提升。由於指數價位即將逼近壓力區，投資人應限制追價買進，待盤勢出現整理時再適度加碼。

建議股名單: MBB (獲利了結)

(請參考第 2 頁)

## 當日調整股名單

次號	股票代碼	評等	評等日	現時價格	買入區間	持股表現	目標價	預期獲利	停損價	預期損失	備註
1	MBB	獲利了結	26/8/2024	24.55	24.05	2.1%	25.6	6.4%	23.1	-4.0%	MBB 即將遭到壓力區

## 投資組合部位

次號	股票代碼	評等	評等日	現時價格	買入區間	持股表現	目標價	預期獲利	停損價	預期損失	備註
1	REE	加碼	14/8/2024	70.60	67.80	4.1%	73	7.7%	64.5	-4.9%	
2	FRT	加碼	21/8/2024	185.80	176.00	5.6%	190	8.0%	168	-5%	
3	HPG	加碼	22/8/2024	26.05	26.15	-0.4%	27.5	5.2%	25	-4%	

### 8 月未產生逾期或延期支付的債券，今年底債券到期的壓力減輕

8 月 1 日至 20 日公司債之發行總額約 32 兆越盾 (較去年同期縮減 8%)，主要為銀行債券 (佔逾 90%)。值得注意的是 Agribank 發行 10 兆越盾債券 (期限為 120 個月，利率為 6.7%)、OCB 發行 5 兆越盾債 (期限為 24 至 36 個月，利率為 5.6%) 及 MBBank 發行 4 兆越盾債券 (期限為 36 個月，利率為 5.5%)。

從今年初至今，公司債之發行總額較去年同期成長 50.4% 至逾 220.8 兆越盾，平均利率為 7% (低於 2023 年的 8.3% 水位)。其中，銀行為最大發行者，發行金額擴增 163% 至 159.2 兆越盾 (佔 72%)，平均利率為 5.5%，平均發行期限為 4.3 年。

另外，8 月提前贖回的公司債券價值較 7 月萎縮 93% 至 2.4 兆越盾。其中，銀行及不動產分別佔 44% 及 9%。從今年初至今，累計贖回金額縮減 34% 至 110.3 兆越盾左右。

從 8 月初至 8 月 20 日未產生逾期或延期支付的債券。迄今逾期或延期支付債券本金及利息的價值約 209.2 兆越盾，佔整體債餘額的 30%。其中，逾期付款的不動產債券佔 68% (最高)。

今年最後幾個月公司債到期的壓力將減輕。MBS 預期第三季及第四季到期的公司債約 49.4 兆越盾及 34.6 兆越盾，遠低於今年第二季的 69.1 兆越盾最高水位。

### 長期的年存款年利率為 6.9-7.4%

越南國家銀行 (SBV) 消息指出，24 個月之上的年均存款利率已提升至 6.9-7.4%。年均貸款利率為 6.9-9.3%。至於美元，存款利率為 0%、短期及中長期的年均貸款利率分別為 4.1-5% 及 6.3%-7.4%。

### 黃金戒指價格為今年初以來之最高

8 月 23 日上午黃金戒指價格持穩在每兩 7,710-7,840 萬越盾，為今年初以來之最高。西貢珠寶公司及 Phu Quy 集團的黃金戒指價格均維持在每兩 7,710-7,840 萬越盾。SJC 金條價格也守穩在每兩 7,900-8,100 萬越盾。國際黃金價格為盎司 2,487 美元 (每兩約 7,580 萬越盾/兩，不包含稅在內)。

### 汽油價格下跌，RON 95-III 汽油價格回落至近 21,000 越盾

據 8 月 22 日下午 3 時財政部與工商部發佈之燃料價格調整通知，8 月 22 日 E5 RON 92 及 RON 95-III 汽油價格分別下跌 460 越盾及 540 越盾至每公升 20,420 越盾及 21,310 越盾。柴油價格也下跌 460 越盾至每公升 18,770 越盾。從今年初到今，汽油價格上漲 17 次及下跌 16 次。

資料來源：Fireant、Cafef、Vietstock

### **Vinamilk 即將支付 4.9 兆多越盾來發放股息**

越南牛奶股份公司-Vinamilk (VNM) 董事會剛通過有關 2023 年股息 (比率為 9.5%)及 2024 年第一次股息 (比率為 15%) 方案。除權交易日為 9 月 24 日、預期發放日為 10 月 24 日。目前 VNM 流通股逾 20 億股，預支這次公司支付的股息金額為 4.9 兆多越盾。其中，國家資本經營及投資總公司 -SCIC (對 VNM 的持股率為 36%) 將收到 1.764 兆越盾的股息。

Vinamilk 股東大會已通過 2023 年股息比率為 38.5%之方案。公司已預支 3 次股息 (比率共為 29%)。這次公司持續支付 9.5%股息，VNM 因之完成 2023 年股息方案。另外，公司預期 2024 年股息比率維持在 38.5%。

### **PVI 即將支出 7,500 億越盾來發放 2023 年股息**

據 PVI 股份公司 (PVI) 之公佈，除權交易日為 8 月 29 日。公司計劃將於 9 月 20 日發放 2023 年現金股息 (比率為 32%)。以 2.34 億多流通股，預期這次公司支付的股息金額約 7,500 億越盾。

目前 HDI Global SE 為 PVI 最大股東，持有逾 9,600 萬 PVI 股 (持股率為 41.05%)。預期這次 HDI Global SE 將收到 3,080 億多越盾的股息。另外，越南石油天然氣集團 (PVN) 持有 8,200 萬股 (持股率為 35%)，預期 PVN 將收到 2,620 億多越盾的股息。

PVI 計劃 2024 年營收將增長 8%至 17.398 兆越盾、稅後盈餘將成長 7% 至 1.08 兆越盾及股息比率將為 28.5%。

### **KIDO 公司已收購 Hung Vuong Plaza**

KIDO 集團股份公司 (HOSE : KDC) 已買進 Hung Vuong 股份公司 (持有 Hung Vuong Plaza) 的 58.5%股權。據 KIDO 董事會於 7 月中旬通過的決議顯示，KIDO 計畫對 Hung Vuong 公司的持股利率提收至 77%。

資料來源：Vietnambiz、Vietstock

## 市場統計

### 撮合統計

#### 推升指數上漲的前五名股票

HOSE				HNX			
股票代碼	收盤價 (越盾)	漲跌 %	影響指數 %	股票代碼	收盤價 (VND)	漲跌 %	影響指數 %
GVR	35,450	1.87%	0.05%	IDC	61,500	1.49%	0.09%
HPG	26,050	1.17%	0.04%	NVB	9,600	5.49%	0.08%
CTG	34,950	1.01%	0.04%	DNP	22,100	9.95%	0.07%
VNM	74,900	0.94%	0.03%	HUT	17,600	1.73%	0.07%
BID	50,500	0.40%	0.02%	CEO	16,900	1.20%	0.03%

#### 拖累指數的前五名股票

HOSE				HNX			
股票代碼	收盤價 (越盾)	漲跌 %	影響指數 %	股票代碼	收盤價 (越盾)	漲跌 %	影響指數 %
FPT	133,100	-0.52%	-0.02%	VIF	16,800	-4.00%	-0.07%
LPB	31,500	-0.63%	-0.01%	NTP	69,400	-1.42%	-0.04%
VRE	19,500	-1.02%	-0.01%	CDN	29,600	-3.27%	-0.03%
HVN	21,850	-0.91%	-0.01%	PVS	40,400	-0.49%	-0.03%
PGV	21,600	-1.37%	-0.01%	HGM	67,800	-9.48%	-0.03%

#### 前五名成交量

HOSE				HNX			
股票代碼	收盤價 (越盾)	漲跌 %	成交量 (股)	股票代碼	收盤價 (越盾)	漲跌 %	成交量 (千股)
NVL	13,200	2.33%	28,522,159	SHS	16,800	0.60%	10,203,040
VIX	12,150	0.00%	28,516,217	CEO	16,900	1.20%	8,281,842
VPB	18,750	0.00%	23,792,929	IDJ	7,100	1.43%	3,656,193
HPG	26,050	1.17%	22,423,963	HUT	17,600	1.73%	3,467,071
HCM	28,750	2.68%	21,124,564	API	8,800	3.53%	3,285,251

#### 前五名成交值

HOSE				HNX			
股票代碼	收盤價 (越盾)	漲跌 %	成交值 (十億越盾)	股票代碼	收盤價 (越盾)	漲跌 %	成交值 (十億越盾)
HCM	28,750	2.68%	599.9	SHS	16,800	0.60%	170.8
HPG	26,050	1.17%	575.3	CEO	16,900	1.20%	139.6
SSI	33,600	1.51%	533.1	PVS	40,400	-0.49%	122.5
DIG	25,150	2.03%	503.0	MBS	28,700	0.70%	89.4
VPB	18,750	0.00%	448.4	IDC	61,500	1.49%	87.5

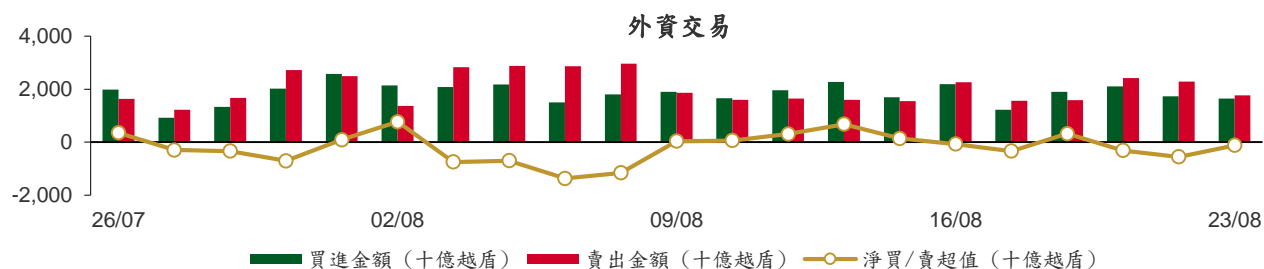
## 議價交易

### 前五名股

HOSE			HNX		
股票代碼	成交量 (股)	成交值 (十億越盾)	股票代碼	成交量 (股)	成交值 (十億越盾)
SSI	16,000,066	523.20	GKM	2,707,700	105.87
TCB	15,549,005	343.10	HUT	235,000	3.81
VIC	6,007,278	252.31	DL1	493,600	3.03
MWG	2,578,027	179.91	CEO	20,000	0.30
HDB	6,415,000	175.59	SD9	22,900	0.26

## 外資交易行情 (股票)

證交所	買進成交量 (百萬股)	買進金額 (十億越盾)	賣出成交量 (百萬股)	賣出金額 (十億越盾)	淨買/賣成 交易 (百萬股)	淨買/賣超值 (十億越盾)
HOSE	44.81	1,559.46	58.56	1,636.59	(13.75)	(77.13)
HNX	2.53	82.19	3.57	127.48	(1.04)	(45.29)
<b>總計</b>	<b>47.34</b>	<b>1,641.65</b>	<b>62.13</b>	<b>1,764.06</b>	<b>(14.79)</b>	<b>(122.41)</b>



### 前五名買進

HOSE				HNX			
股票代碼	收盤價 (越盾)	成交量 (股)	成交值 (十億越盾)	股票代碼	收盤價 (越盾)	成交量 (股)	成交值 (十億越盾)
FPT	133,100	1,766,170	234.91	PVS	40,400	792,900	31.94
MBB	24,550	5,905,600	154.14	IDC	61,500	344,719	21.14
MWG	70,000	1,824,700	127.34	CEO	16,900	525,800	8.90
CTG	34,950	2,758,900	95.54	TNG	28,300	147,900	4.14
STB	29,950	2,068,600	61.79	BVS	39,900	57,300	2.29

### 前五名賣出

HOSE				HNX			
股票代碼	收盤價 (越盾)	成交量 (股)	成交值 (十億越盾)	股票代碼	收盤價 (越盾)	成交量 (股)	成交值 (十億越盾)
HPG	26,050	6,437,257	164.67	PVI	52,400	913,300	47.99
MBB	24,550	5,915,300	154.37	PVS	40,400	793,000	31.83
MWG	70,000	1,976,527	137.61	IDC	61,500	340,400	20.73
FPT	133,100	846,595	112.60	NTP	69,400	67,400	4.74
VHM	39,750	2,516,579	99.78	CEO	16,900	230,200	3.88

### 前五名淨買超

HOSE				HNX			
股票代碼	收盤價 (越盾)	淨買超股數 (股)	淨買超值 (十億越盾)	股票代碼	收盤價 (越盾)	淨買超股數 (股)	淨買超值 (十億越盾)
FPT	133,100	919,575	122.32	CEO	16,900	295,600	5.01
CTG	34,950	1,767,384	61.34	TNG	28,300	138,800	3.88
STB	29,950	1,860,800	55.59	VGS	37,400	48,400	1.75
TCH	18,800	1,824,947	34.13	LAS	26,000	32,900	0.85
VCB	92,400	345,289	31.90	IDC	61,500	4,319	0.41

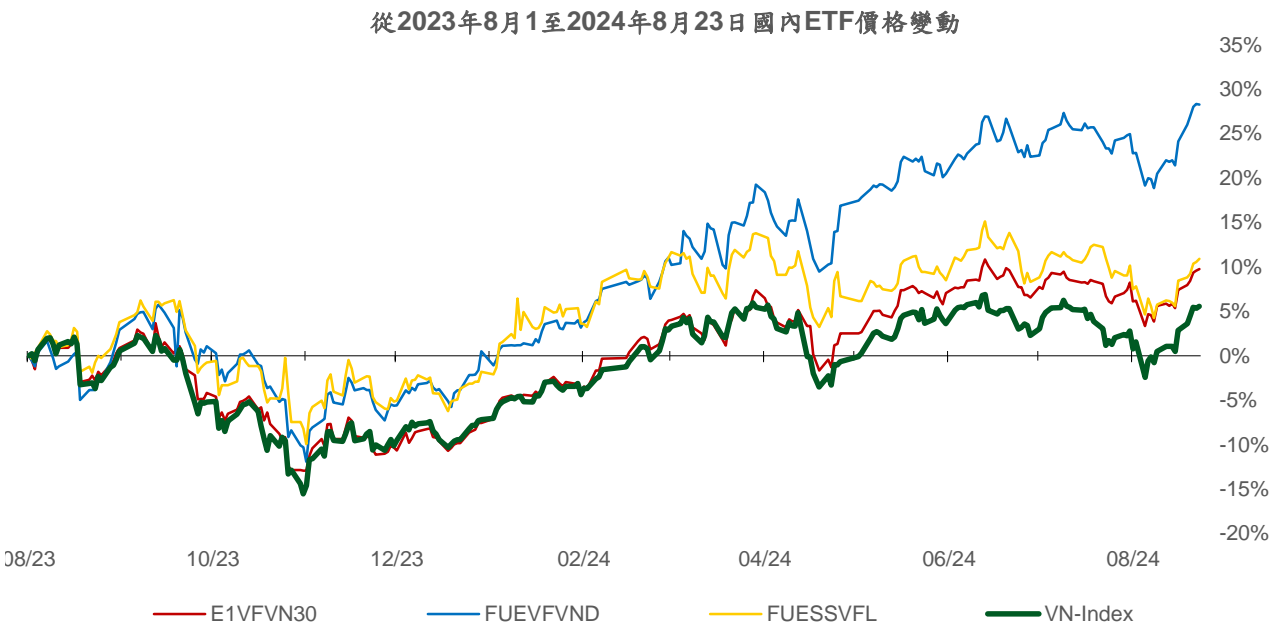
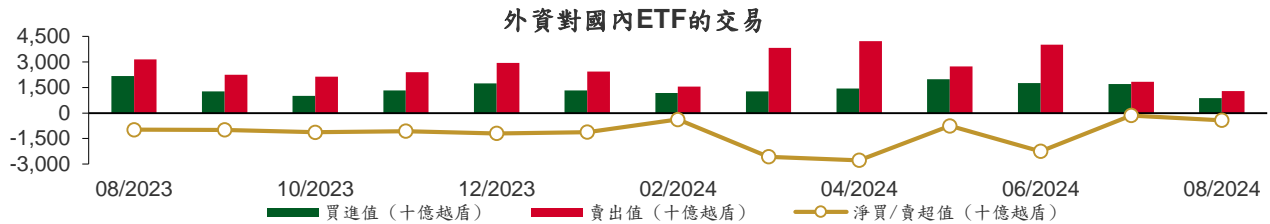
前五名淨賣超

HOSE				HNX			
股票代碼	收盤價 (越盾)	淨賣超股數 (股)	淨賣超值 (十億越盾)	股票代碼	收盤價 (越盾)	淨賣超股數 (股)	淨賣超值 (十億越盾)
HPG	26,050	(5,385,457)	(137.79)	PVI	52,400	(883,800)	(46.43)
VHM	39,750	(1,416,579)	(56.14)	NTP	69,400	(63,600)	(4.47)
HSG	21,200	(2,016,600)	(41.74)	DTD	27,000	(45,810)	(1.23)
VPB	18,750	(1,699,500)	(32.04)	API	8,800	(110,500)	(0.99)
NVL	13,200	(2,278,500)	(29.63)	HUT	17,600	(52,700)	(0.93)

ETF 交易

價格統計				
ETF 代碼	收盤價 (越盾)	漲跌 (%)	成交量 (股)	成交值 (十億越盾)
E1VFN30	23,070	0.2%	750,545	17.21
FUEMAV30	15,830	0.1%	28,293	0.44
FUESSV30	16,430	0.3%	508,533	8.33
FUESSV50	19,650	-0.5%	23,850	0.47
FUESSVFL	20,840	0.3%	243,664	5.04
FUEVFN30	33,750	-0.1%	1,105,849	37.16
FUEVN100	17,800	0.3%	72,442	1.28
FUEIP100	8,700	0.0%	0	0.00
FUEKIV30	8,800	0.3%	6,100	0.05
FUEDCMID	12,100	-0.1%	29,100	0.35
FUEKIVFS	12,520	0.0%	0	0.00
FUEMAVND	14,250	0.0%	52,100	0.73
FUEFCV50	12,350	-0.2%	5,100	0.06
FUEBFVND	12,510	0.0%	0	0.00
FUEKIVND	12,700	0.3%	1,600	0.02
<b>總計</b>			<b>2,825,576</b>	<b>71.14</b>

外資交易			
ETF 代碼	買進金額 (十億越盾)	賣出金額 (十億越盾)	淨買/賣超值 (十億越盾)
E1VFN30	16.01	13.78	2.22
FUEMAV30	0.31	0.01	0.30
FUESSV30	8.29	8.01	0.29
FUESSV50	0.22	0.08	0.14
FUESSVFL	4.71	0.01	4.70
FUEVFN30	28.48	5.98	22.51
FUEVN100	0.77	0.03	0.74
FUEIP100	0.00	0.00	0.00
FUEKIV30	0.05	0.02	0.03
FUEDCMID	0.31	0.00	0.30
FUEKIVFS	0.00	0.00	0.00
FUEMAVND	0.73	0.03	0.71
FUEFCV50	0.00	0.00	0.00
FUEBFVND	0.00	0.00	0.00
FUEKIVND	0.02	0.00	0.02
<b>總計</b>	<b>59.88</b>	<b>27.95</b>	<b>31.94</b>



本日報由富鑫證券股份有限公司研究部發佈，以上所有資訊乃源於可靠之消息來源，但由於證券市場瞬息萬變且受許多不可預測之因素影響，投資人應審慎投資，自負風險。

## 權證資訊

權證代碼 (*)	收盤價 (越盾)	漲跌 (%)	成交量	到期的 天數	標的股 票之價 格 (越盾)	權證理 論價格 (越盾) (**)	與收盤價 的差異 (越盾)	履約價格 (越盾)	行使比 例 n:1	最後交易日
CACB2304	2,010	-2.0%	410	31	24,450	2,071	61	19,320	2.5	23/09/2024
CACB2305	920	1.1%	15,000	45	24,450	873	(47)	20,160	5.0	07/10/2024
CACB2402	410	2.5%	14,650	48	24,450	125	(285)	26,000	2.0	10/10/2024
CFPT2314	5,870	-0.5%	86,370	137	133,100	5,545	(325)	86,350	8.6	07/01/2025
CFPT2317	3,610	-0.3%	4,640	88	133,100	3,577	(33)	87,210	13.0	19/11/2024
CFPT2401	1,920	-3.5%	34,430	103	133,100	1,467	(453)	124,770	8.6	04/12/2024
CHPG2316	790	-11.2%	110	27	26,050	192	(598)	26,260	3.6	19/09/2024
CHPG2331	400	5.3%	85,030	45	26,050	245	(155)	25,450	5.5	07/10/2024
CHPG2332	470	2.2%	27,820	76	26,050	256	(214)	25,910	5.5	07/11/2024
CHPG2333	520	0.0%	7,200	104	26,050	260	(260)	26,360	5.5	05/12/2024
CHPG2334	530	0.0%	24,570	137	26,050	203	(327)	26,810	7.3	07/01/2025
CHPG2338	300	0.0%	11,740	41	26,050	137	(163)	27,270	3.6	03/10/2024
CHPG2339	1,520	1.3%	45,490	132	26,050	661	(859)	27,470	1.8	02/01/2025
CHPG2342	720	0.0%	5,660	88	26,050	494	(226)	21,820	9.1	19/11/2024
CHPG2402	1,190	-6.3%	94,660	269	26,050	645	(545)	28,180	2.7	19/05/2025
CHPG2403	390	0.0%	48,230	193	26,050	181	(209)	30,500	4.0	04/03/2025
CHPG2404	90	-18.2%	129,040	48	26,050	10	(80)	32,000	2.0	10/10/2024
CHPG2405	160	0.0%	476,700	81	26,050	24	(136)	33,000	2.0	12/11/2024
CMBB2315	1,570	0.6%	31,560	137	24,550	1,351	(219)	19,570	3.9	07/01/2025
CMBB2318	1,770	0.0%	12,800	27	24,550	1,789	19	17,610	3.9	19/09/2024
CMBB2402	1,710	-1.7%	136,890	269	24,550	1,432	(278)	23,480	2.0	19/05/2025
CMBB2403	1,540	1.3%	24,880	103	24,550	1,144	(396)	23,000	2.0	04/12/2024
CMBB2404	1,810	-6.2%	5,730	193	24,550	1,242	(568)	23,500	2.0	04/03/2025
CMSN2313	430	-6.5%	90,190	45	77,900	287	(143)	80,000	10.0	07/10/2024
CMSN2316	280	-3.5%	7,850	41	77,900	144	(136)	83,980	10.0	03/10/2024
CMSN2317	830	-1.2%	940	132	77,900	411	(419)	86,870	8.0	02/01/2025
CMSN2401	1,280	0.0%	7,530	193	77,900	788	(492)	82,000	8.0	04/03/2025
CMSN2402	1,020	-2.9%	38,790	81	77,900	615	(405)	83,000	5.0	12/11/2024
CMSN2403	840	-3.5%	64,070	111	77,900	412	(428)	90,000	5.0	12/12/2024
CMWG2314	2,120	-0.5%	66,660	137	70,000	1,961	(159)	51,590	9.9	07/01/2025
CMWG2401	2,890	-1.4%	29,250	269	70,000	2,876	(14)	65,480	4.0	19/05/2025
CMWG2402	2,130	-0.5%	13,410	103	70,000	1,868	(262)	63,490	5.0	04/12/2024
CMWG2403	2,670	8.1%	60	193	70,000	2,133	(537)	64,490	5.0	04/03/2025
CMWG2404	1,560	0.0%	12,490	48	70,000	1,219	(341)	67,960	4.0	10/10/2024
CPOW2314	580	-12.1%	25,940	41	13,550	404	(176)	13,110	2.0	03/10/2024
CPOW2315	890	-3.3%	33,920	132	13,550	537	(353)	13,460	2.0	02/01/2025
CSHB2305	150	0.0%	2,080	41	10,650	9	(141)	12,020	4.8	03/10/2024
CSHB2306	840	-2.3%	2,060	132	10,650	108	(732)	12,240	1.9	02/01/2025
CSTB2313	40	0.0%	54,500	27	29,950	4	(36)	35,560	5.0	19/09/2024
CSTB2328	280	0.0%	86,930	137	29,950	147	(133)	33,000	8.0	07/01/2025
CSTB2332	70	0.0%	4,370	41	29,950	10	(60)	35,890	5.0	03/10/2024
CSTB2333	730	0.0%	760	132	29,950	250	(480)	36,110	2.0	02/01/2025
CSTB2337	650	0.0%	26,030	88	29,950	525	(125)	27,000	7.0	19/11/2024
CSTB2402	1,450	0.7%	23,160	269	29,950	1,103	(347)	30,000	3.0	19/05/2025
CSTB2403	750	0.0%	20,540	103	29,950	496	(254)	30,000	4.0	04/12/2024
CSTB2404	880	-2.2%	48,080	193	29,950	581	(299)	31,000	4.0	04/03/2025
CSTB2405	750	1.4%	1,560	81	29,950	408	(342)	32,500	2.0	12/11/2024
CSTB2406	630	0.0%	14,530	48	29,950	367	(263)	31,500	2.0	10/10/2024
CSTB2407	470	0.0%	2,100	111	29,950	240	(230)	33,000	4.0	12/12/2024
CTCB2309	3,700	1.9%	2,760	31	22,400	3,648	(52)	16,970	1.5	23/09/2024
CTCB2310	1,460	0.7%	13,200	45	22,400	1,408	(52)	16,970	3.9	07/10/2024
CTCB2402	400	0.0%	181,910	111	22,400	105	(295)	27,500	2.0	12/12/2024



CTPB2306	380	-9.5%	12,950	41	17,900	100	(280)	19,350	1.9	03/10/2024
CTPB2402	840	-8.7%	91,860	103	17,900	543	(297)	18,000	1.9	04/12/2024
CVHM2313	60	0.0%	126,050	45	39,750	3	(57)	50,000	10.0	07/10/2024
CVHM2317	70	0.0%	20	41	39,750	1	(69)	52,350	8.0	03/10/2024
CVHM2318	590	0.0%	0	132	39,750	39	(551)	53,460	5.0	02/01/2025
CVHM2402	1,200	-1.6%	28,010	193	39,750	740	(460)	41,500	4.0	04/03/2025
CVHM2403	960	0.0%	16,720	103	39,750	583	(377)	40,500	4.0	04/12/2024
CVHM2404	870	-1.1%	39,820	81	39,750	561	(309)	40,000	4.0	12/11/2024
CVHM2405	550	1.9%	32,160	111	39,750	249	(301)	45,000	4.0	12/12/2024
CVIB2305	460	-6.1%	53,690	137	18,400	328	(132)	17,750	4.8	07/01/2025
CVIB2402	760	8.6%	139,700	269	18,400	554	(206)	20,510	1.7	19/05/2025
CVIB2403	220	-8.3%	80,110	48	18,400	66	(154)	20,510	1.7	10/10/2024
CVIB2404	270	0.0%	15,090	81	18,400	76	(194)	21,370	1.7	12/11/2024
CVIC2309	90	0.0%	3,470	45	41,550	8	(82)	52,000	10.0	07/10/2024
CVIC2313	110	0.0%	0	41	41,550	3	(107)	53,460	10.0	03/10/2024
CVIC2314	410	-4.7%	750	132	41,550	95	(315)	54,570	5.0	02/01/2025
CVIC2401	800	-2.4%	18,870	103	41,550	421	(379)	45,500	4.0	04/12/2024
CVIC2402	430	0.0%	6,150	111	41,550	205	(225)	50,000	4.0	12/12/2024
CVIC2403	400	-7.0%	12,200	48	41,550	227	(173)	45,000	4.0	10/10/2024
CVNM2311	610	5.2%	79,660	137	74,900	243	(367)	78,400	9.8	07/01/2025
CVNM2314	170	0.0%	25,350	41	74,900	7	(163)	85,150	7.8	03/10/2024
CVNM2315	1,100	4.8%	50,870	132	74,900	126	(974)	87,110	3.9	02/01/2025
CVNM2401	1,850	0.0%	20,990	269	74,900	1,427	(423)	66,000	8.0	19/05/2025
CVNM2402	1,120	3.7%	7,020	103	74,900	758	(362)	70,500	8.0	04/12/2024
CVNM2403	1,360	4.6%	4,090	81	74,900	719	(641)	75,000	4.0	12/11/2024
CVNM2404	1,820	7.1%	9,610	48	74,900	1,392	(428)	70,000	4.0	10/10/2024
CVPB2315	170	6.3%	72,340	137	18,750	61	(109)	22,170	5.4	07/01/2025
CVPB2318	130	18.2%	36,980	41	18,750	8	(122)	22,230	3.6	03/10/2024
CVPB2319	610	1.7%	36,600	132	18,750	132	(478)	22,740	1.8	02/01/2025
CVPB2322	210	5.0%	45,970	27	18,750	127	(83)	18,990	3.8	19/09/2024
CVPB2401	1,100	0.9%	61,860	269	18,750	762	(338)	19,940	1.9	19/05/2025
CVPB2402	820	0.0%	28,670	103	18,750	529	(291)	19,000	2.0	04/12/2024
CVPB2403	1,150	2.7%	14,850	193	18,750	760	(390)	19,000	2.0	04/03/2025
CVPB2404	460	4.6%	183,260	48	18,750	240	(220)	19,500	2.0	10/10/2024
CVPB2405	550	5.8%	132,160	81	18,750	272	(278)	20,000	2.0	12/11/2024
CVPB2406	590	1.7%	17,660	111	18,750	283	(307)	20,500	2.0	12/12/2024
CVRE2315	60	-14.3%	20,000	45	19,500	0	(60)	30,000	8.0	07/10/2024
CVRE2319	60	0.0%	230	41	19,500	0	(60)	31,780	4.0	03/10/2024
CVRE2320	220	4.8%	1,670	132	19,500	9	(211)	32,330	2.0	02/01/2025
CVRE2401	360	0.0%	21,130	103	19,500	198	(162)	21,500	4.0	04/12/2024
CVRE2402	380	-7.3%	39,510	193	19,500	207	(173)	23,500	4.0	04/03/2025
CVRE2403	170	0.0%	250,010	81	19,500	62	(108)	25,000	2.0	12/11/2024
CVRE2404	220	-8.3%	54,100	48	19,500	98	(122)	22,500	2.0	10/10/2024

(\*) 歐式交易方式，以現金交易

(\*\*) PHS 採用 Black-Scholes 估價方式

## 長期投資股

股票代碼	證券所	現時價格	目標價*	報告日	預期 2024 年盈利 (十億越盾)
TCB	HOSE	22,400	28,200	21/08/2024	23,965
DRI	UPCOM	10,634	14,100	20/08/2024	103
TCM	HOSE	48,700	58,500	14/08/2024	277
NT2	HOSE	20,200	22,300	09/08/2024	73
VNM	HOSE	74,900	76,100	07/08/2024	9,705
BMI	HOSE	25,050	29,200	07/08/2024	375
IJC	HOSE	14,250	17,300	06/08/2024	538
QNS	UPCOM	48,778	58,500	02/08/2024	2,202

本日報由富鑫證券股份有限公司研究部發佈，以上所有資訊乃源於可靠之消息來源，但由於證券市場瞬息萬變且受許多不可預測之因素影響，投資人應審慎投資、自負風險。

ANV	HOSE	32,850	35,300	05/07/2024	145
DPR	HOSE	40,900	44,600	02/07/2024	350
GEG	HOSE	12,950	18,300	01/07/2024	1,463
GAS	HOSE	84,700	82,900	03/06/2024	11,155
VHC	HOSE	73,500	79,300	28/05/2024	1,117
BSR	UPCOM	23,940	23,200	24/05/2024	5,111
CTD	HOSE	63,700	87,500	24/05/2024	316
IMP	HOSE	85,400	77,200	13/05/2024	383
DGC	HOSE	112,900	118,800	08/05/2024	3,864
FMC	HOSE	48,050	55,100	04/05/2024	343
PVD	HOSE	27,900	31,000	02/05/2024	780
HDB	HOSE	27,100	31,000	16/04/2024	13,140
STK	HOSE	26,100	38,550	04/04/2024	132
KDH	HOSE	37,400	42,200	22/03/2024	1,198
PVT	HOSE	28,800	34,850	20/03/2024	2,344
MSB	HOSE	14,900	20,700	19/03/2024	5,749
POW	HOSE	13,550	14,500	12/03/2024	1,923
VIB	HOSE	18,400	27,000	07/02/2024	9,843
VHM	HOSE	39,750	63,300	26/01/2024	27,904
MSH	HOSE	49,800	55,900	17/01/2024	318
SIP	HOSE	75,200	83,400	10/01/2024	1,123
KBC	HOSE	26,950	36,000	10/01/2024	1,647
IDC	HNX	61,500	56,000	10/01/2024	2,212
CTG	HOSE	34,950	36,375	10/01/2024	23,247
VCB	HOSE	92,400	87,329	10/01/2024	37,497
BID	HOSE	50,500	55,870	10/01/2024	25,522
MBB	HOSE	24,550	29,592	10/01/2024	23,926
TPB	HOSE	17,900	24,130	10/01/2024	7,508
OCB	HOSE	14,500	19,164	10/01/2024	4,880
ACB	HOSE	24,450	31,952	10/01/2024	18,261
VPB	HOSE	18,750	25,603	10/01/2024	16,420
STB	HOSE	29,950	34,494	10/01/2024	9,865
LPB	HOSE	31,500	18,389	10/01/2024	4,731
SHB	HOSE	10,650	16,146	10/01/2024	10,044
MWG	HOSE	70,000	61,600	10/01/2024	2,325
FRT	HOSE	185,800	119,200	10/01/2024	305
DGW	HOSE	61,900	55,300	10/01/2024	665
PNJ	HOSE	108,900	101,000	10/01/2024	2,357
SAB	HOSE	56,900	83,600	10/01/2024	5,162
HPG	HOSE	26,050	31,200	10/01/2024	15,721
PLX	HOSE	49,000	42,300	10/01/2024	4,395
PVS	HNX	40,400	40,300	10/01/2024	1,136
NLG	HOSE	40,700	40,600	10/01/2024	631
VRE	HOSE	19,500	37,700	10/01/2024	4,252

資料來源: PHS 收集

\*若除權交易日發生在報告日後將影響目標價

### 分析師認證

這份報告由 Pham Quang Chuong - 富鑫證券股份公司研究員製作。負責籌備本研究報告之全部或部份內容之研究分析師、策略分析師、研究人員以茲聲明，任何研究分析師、策略分析師、研究人員在於本研究報告所提出之觀點，皆精確反映出其對於該發行機構與證券之個人意見。各研究分析師、策略分析師、研究人員均保證，其報酬在過去與未來，絕對沒有任何一部分是直接或間接與研究分析師、策略分析師、研究人員在此研究報告中所呈現之特定推薦或觀點有關。

### 評等指標定義

**加碼**= 預估其未來之潛在上漲空間大於10%。

**觀望**= 預估其未來之潛在漲跌空間將在下上10%之間。

**減碼**= 預估其未來之潛在下跌空間大於10%。

**未評等**= 本股票並不在富鑫證券之評等涵蓋範圍，或者尚未上市。

績效表現根據12個月的總回報(包含股息)所評定。

### 富鑫證券股份公司

地址：21st Floor, Phu My Hung Building, 08 Hoang Van Thai Street, Tan Phu Ward, District 7, HCMC.

電話號碼：(84-28) 5 413 5479

客服專線：(84-28) 1900 25 23 58

傳真號碼：+84 28 5413 5473

### 胡志明市

#### 富美興交易室

地址：Ground Floor, CR2-08, 107 Ton Dat Tien, Tan Phu Ward, District 7, Ho Chi Minh City

電話號碼：(84-28) 5 413 5478

傳真號碼：+84 28 5413 5473

#### Tan Binh 分行

地址：Park Legend Building, 251 Hoang Van Thu Street, Ward 2, Tan Binh District, HCMC

電話號碼：(84-28) 3813 2401

傳真號碼：(84-28) 3813 2415

#### 第三郡分行

地址：4th & 5th Floor, D&D Tower, 458 Nguyen Thi Minh Khai, Ward 2, District 3, HCMC

電話號碼：(84-28) 382 08068

傳真號碼：(84-28) 3820 8206

#### 第一郡分行

地址：Room 1003A, 10th Floor, No. 81-83-83B-85 Ham Nghi Street, Nguyen Thai Binh Ward, District 1, HCMC

電話號碼：(84-28) 3 535 6060

傳真號碼：(84-28) 3 535 2912

### 河內市

#### Ha Noi 分行

地址：5th Floor, Vinafor Building, No.127 Lo Duc, Dong Mac Ward, Hai Ba Trung District, Ha Noi

電話號碼：(84-24) 3 933 4566

傳真號碼：(84-24) 3 933 4820

#### Thanh Xuan 分行

地址：5th Floor, UDIC Complex Building, N04 Hoang Dao Thuy, Trung Hoa Ward, Cau Giay District, Ha Noi

電話號碼：(84-24) 6 250 9999

傳真號碼：(84-24) 6 250 6666

### 海防市

#### 海防分行

地址：2nd Floor, Eliteco Building No.18 Tran Hung Dao, Hoang Van Thu Ward, Hong Bang District, Hai Phong

電話號碼：(84-225) 384 1810

傳真號碼：(84-225) 384 1801