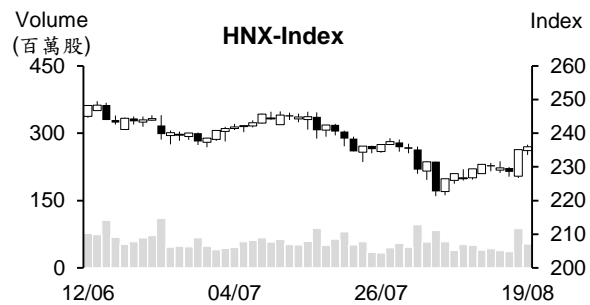
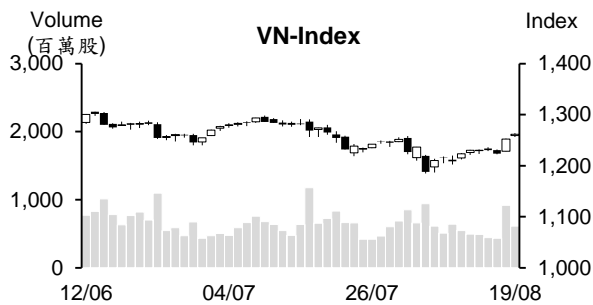


越股行情

19/08/2024	HOSE		VN30		HNX	
收盤價	1,261.62	0.75%	1,299.04	0.57%	236.01	0.37%
成交股數(百萬股)	<b>698.97</b>	<b>-27.60%</b>	<b>248.80</b>	<b>-20.27%</b>	<b>58.44</b>	<b>-37.44%</b>
撮合股數(百萬股)	<b>610.18</b>	<b>-33.50%</b>	<b>183.54</b>	<b>-35.14%</b>	<b>53.01</b>	<b>-39.08%</b>
與最近 20 日的平均水位相比	603.12	1.17%	209.64	-12.45%	52.57	0.84%
成交值(十億越盾)	<b>16,792</b>	<b>-27.08%</b>	<b>7,869</b>	<b>-26.87%</b>	<b>1,198</b>	<b>-36.86%</b>
撮合成交值(十億越盾)	<b>14,508</b>	<b>-32.57%</b>	<b>6,143</b>	<b>-36.23%</b>	<b>1,104</b>	<b>-35.84%</b>
與最近 20 日之平均比較	14,006	3.59%	6,809	-9.78%	1,028	7.44%
上漲家數	267	55%	18	60%	71	33%
下跌家數	152	31%	4	13%	85	39%
持平家數	68	14%	8	27%	60	28%



市場概況

週一越股持續上漲。今日盤勢由多方主導。盤初 VN 指數跳空上揚後維持走升。量能雖較上週五萎縮，但為最近兩週以來之相當高水位，這意味著資金在開始湧入股市。鋼鐵、食品、營建、汽車、科技、電力及銀行等類股紛紛上揚。外資則連續兩個交易日減碼。

技術分析

VN 指數持續上漲。透過盤面觀察，今日 K 線出現“Spinning”型，加上指數價位逼近 1260-1280 點壓力區且今日出現 1253-1256 點缺口。因此，這個缺口可能是上升缺口（指數有機會上升至 1,300 點關卡）或是竭盡缺口（盤勢由 1185 點的反彈將告一段落）。未來幾個交易日，指數若回落至 1253-1256 點（缺口）之下，這個缺口是竭盡缺口。反之，指數若小幅修正且其後持續上揚，這將是上升缺口；河內部分，HNX 指數上漲。K 線也出現“Spinning”型，量能也萎縮。HNX 盤勢的反彈可望延續，投資人應觀察 MA50 (238) 或 240-246 點供給區。操作上建議投資人應觀察盤勢以看盤勢處於展開新上升走勢或是短線的反彈告一段落以採取合理的投資策略。

建議股名單: IMP (獲利了結)

(請參考第 2 頁)

## 當日調整股名單

次號	股票代碼	評等	評等日	現時價格	買入區間	持股表現	目標價	預期獲利	停損價	預期損失	備註
1	IMP	獲利了結	20/8/2024	88.00	84.30	4.4%	93.0	10.3%	79.8	-5.3%	在 IMP 上漲時，應進行獲利了結。

## 投資組合部位

次號	股票代碼	評等	評等日	現時價格	買入區間	持股表現	目標價	預期獲利	停損價	預期損失	備註
1	REE	加碼	14/8/2024	70.30	67.80	3.7%	73	7.7%	64.5	-4.9%	
2	DVN	加碼	16/8/2024	27.72	26.82	3.4%	30	11.9%	25	-7%	
3	MBB	加碼	19/8/2024	24.05	24.05	0.0%	25.6	6.4%	23.1	-4%	

### 越中貿易明顯成長

工商部消息指出，今年前七個月越南向中國進口 792 億美元的商品且對中國的出口金額為 334 億美元(成長 7.5%)。核心出口產品為手機及零組件、電腦-電子-零組件、相機-攝影機及零組件、蔬果、紡織品、木材及木材製品。主因進口產品為電腦-電子產品及零組件、機械-設備-工具類、紡織品及鋼鐵。

2024 年上半年貿易出現明顯復甦，預期今年越中貿易可望達近 2,000 億美元。

### 越南蔬果出口金額可望達 70 億美元

今年前七個月蔬果出口金額為 38.3 億美元，較去年同期增長 24.3%。值得注意的是，除了荷蘭之外，前十大蔬果出口市場的出口皆值成長兩個位數。其中越南對中國及韓國的出口金額最大，中國佔整體蔬果出口金額的 64% (較去年同期成長 22%)。今年上半年榴槤出口金額較去年同期成長 45%至 13.2 億美元，為蔬果出口值擴增的主要動能。預期今年蔬果出口值可望達 70 億美元。

### 雖然國際黃金價格大幅上漲，但國內黃金戒指價格下跌 20 萬越盾

8 月 19 日上午黃金戒指價格下跌每兩約 20 萬越盾。Phu Quy 公司及 SJC 公司的黃金戒指價格分別下跌 15 萬越盾及 20 萬越盾每兩 7,685-7,820 萬越盾及 7,680-7,820 越盾。國際黃金價格較 18 日上漲 41 美元至每盎司 2,499 美元(每兩約 7,600 萬越盾)。

資料來源：Cafef、Fireant

### **TLG 將發放 2023 年第二次現金股息 (比率為 10%)**

據天龍集團-Thien Long (HoSE : TLG) 之公佈，除權交易日為 8 月 29 日。公司計劃將於 2024 年 9 月 13 日發放 2023 年第二次現金股息 (比率為 10%)。7 月初公司已預支 2023 年 15% 現金股息，支付的股息金額近 1,170 億越盾。

據股東大會決議，2023 年股息比率為 35% (現金及股票股利分別為 25% 及 10%)。

TLG 計畫在獲證管會核准後將於今年第二季或第三季將發行近 790 萬股來發放 2023 年股票股利。預期註冊資本將增加至近 8,650 億越南盾。

2024 年上半年 TLG 營收較去年同期略微成長 1% 至近 2.016 兆越盾、淨利大幅成長 23% 至近 3,310 億越盾、毛利率由去年同期的 44% 提升至 46%。

### **今年上半年獲利成長 52%，GEG 即將發行 1,700 萬股來發放股利**

據 Gia Lai 電力股份公司 (HOSE: GEG) 之公佈，除權交易日為 2024 年 8 月 29 日。以 3.41 億多流通股，預期公司將發近 1,710 萬股來發放 2023 年股票股利，其註冊資本將增加至近 3.6 兆越盾 (3.583 億多股)。

2024 年上半年營收增長 19% 至近 1.23 兆越盾，達成年度計劃 (3.1 兆多越盾) 的 40% 左右；淨利亦成長逾 52% 至 1,110 億多越盾，達成年度計劃 (3,350 億越盾) 的 47%。

### **QNS 即將發放現金股息 (比率為 10%)**

Quang Ngai 糖業股份公司 (QNS) 公佈有關董事會公司計畫自 9 月 11 日將預支 2024 年第一次現金股息 (比率為 10%) 之方案。除權交易日為 8 月 28 日。以近 3.68 億流通股，公司支付的股息金額將近 3,680 億越盾。Thanh Phat 貿易有限公司為 QNS 最大股東，持股率為 15.11% (也為 QNS 的子公司)。

Thanh Phat 公司將收到 555 億越盾的股息。今年上半年營收略微增長至 5.343 兆越盾、稅後盈餘增長 19% 至 1.222 兆越盾 (創下歷史新高)。

2024 年公司提出之保守經營計畫，營收及稅前盈餘將分別萎縮 14% 及 39% 至 9 兆越盾及 1.5 兆越盾。總計，上半年公司獲利已達成年度計劃的 91%。

資料來源：Cafef、Vietnambiz、Vietstock

## 市場統計

### 撮合統計

#### 推升指數上漲的前五名股票

HOSE				HNX			
股票代碼	收盤價 (越盾)	漲跌 %	影響指數 %	股票代碼	收盤價 (VND)	漲跌 %	影響指數 %
VNM	76,000	2.98%	0.09%	PVS	40,300	1.77%	0.10%
GAS	84,500	2.30%	0.09%	KSV	52,200	3.16%	0.10%
VCB	88,800	0.79%	0.08%	IDC	61,700	1.31%	0.08%
TCB	21,900	2.10%	0.06%	CEO	15,500	2.65%	0.06%
BID	47,900	0.84%	0.04%	VCS	68,100	1.34%	0.04%

#### 拖累指數的前五名股票

HOSE				HNX			
股票代碼	收盤價 (越盾)	漲跌 %	影響指數 %	股票代碼	收盤價 (越盾)	漲跌 %	影響指數 %
HVN	21,100	-1.40%	-0.01%	SHS	15,900	-1.85%	-0.08%
SSI	32,400	-0.92%	-0.01%	PVI	52,200	-1.51%	-0.06%
GEE	35,900	-3.88%	-0.01%	VIF	18,100	-0.55%	-0.01%
PLX	50,400	-0.40%	0.00%	AME	5,500	-8.33%	-0.01%
VCI	46,250	-1.07%	0.00%	CMS	12,100	-9.02%	-0.01%

#### 前五名成交量

HOSE				HNX			
股票代碼	收盤價 (越盾)	漲跌 %	成交量 (股)	股票代碼	收盤價 (越盾)	漲跌 %	成交量 (千股)
VIX	12,000	0.42%	25,147,491	SHS	15,900	-1.85%	9,406,811
HPG	25,850	0.98%	24,443,930	CEO	15,500	2.65%	7,252,299
PDR	19,150	1.86%	16,179,219	PVS	40,300	1.77%	2,832,558
TCB	21,900	2.10%	15,711,012	DL1	6,200	8.77%	2,396,418
NVL	12,100	1.26%	15,374,199	MBS	27,500	0.00%	2,349,831

#### 前五名成交值

HOSE				HNX			
股票代碼	收盤價 (越盾)	漲跌 %	成交值 (十億越盾)	股票代碼	收盤價 (越盾)	漲跌 %	成交值 (十億越盾)
HPG	25,850	0.98%	635.7	SHS	15,900	-1.85%	151.2
VNM	76,000	2.98%	597.5	IDC	61,700	1.31%	138.3
PNJ	104,900	6.93%	515.9	PVS	40,300	1.77%	113.7
MWG	69,000	0.00%	443.1	CEO	15,500	2.65%	113.0
MSN	77,800	0.65%	427.2	MBS	27,500	0.00%	64.4

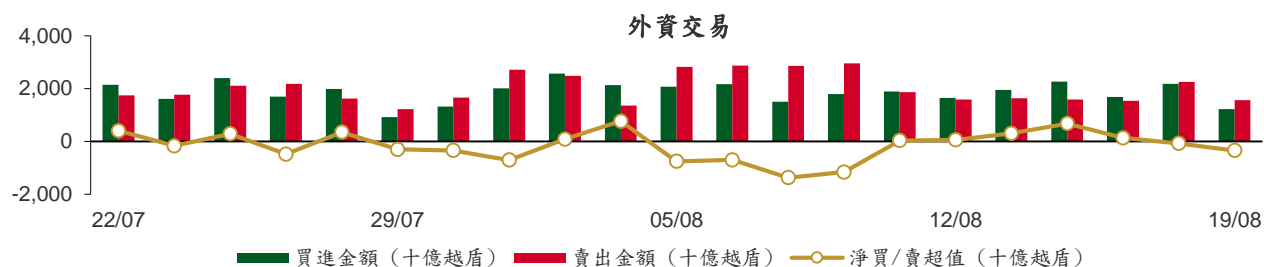
## 議價交易

### 前五名股

HOSE			HNX		
股票代碼	成交量 (股)	成交值 (十億越盾)	股票代碼	成交量 (股)	成交值 (十億越盾)
SSI	15,218,029	497.80	GKM	1,429,700	51.90
HDB	8,789,001	232.69	DL1	2,321,000	12.07
VIC	4,940,000	203.38	HLD	445,000	10.50
VHM	5,259,744	201.97	CSC	300,000	8.10
SHB	16,027,002	168.65	HKT	605,000	5.63

## 外資交易行情 (股票)

證交所	買進成交量 (百萬股)	買進金額 (十億越盾)	賣出成交量 (百萬股)	賣出金額 (十億越盾)	淨買/賣成 交易 (百萬股)	淨買/賣超值 (十億越盾)
HOSE	35.27	1,184.53	47.14	1,495.05	-11.87	-310.52
HNX	1.46	39.90	1.82	68.61	-0.36	-28.70
<b>總計</b>	<b>36.73</b>	<b>1,224.43</b>	<b>48.96</b>	<b>1,563.66</b>	<b>-12.23</b>	<b>-339.23</b>



### 前五名買進

HOSE				HNX			
股票代碼	收盤價 (越盾)	成交量 (股)	成交值 (十億越盾)	股票代碼	收盤價 (越盾)	成交量 (股)	成交值 (十億越盾)
VNM	76,000	2,248,290	169.71	PVI	52,200	205,000	10.69
HPG	25,850	3,060,800	79.51	NTP	70,900	54,100	3.84
ACB	24,050	3,088,400	79.22	PVS	40,300	93,400	3.71
MWG	69,000	1,108,800	76.50	VGS	35,500	99,000	3.51
VHM	38,600	1,700,200	65.57	IDC	61,700	48,700	3.01

### 前五名賣出

HOSE				HNX			
股票代碼	收盤價 (越盾)	成交量 (股)	成交值 (十億越盾)	股票代碼	收盤價 (越盾)	成交量 (股)	成交值 (十億越盾)
HPG	25,850	5,838,144	151.72	IDC	61,700	480,973	29.78
VHM	38,600	3,723,223	143.59	NTP	70,900	207,000	14.69
MWG	69,000	1,376,038	94.79	DTD	26,400	213,120	5.55
ACB	24,050	3,088,400	79.22	TNG	27,900	172,000	4.82
FPT	130,500	542,204	70.72	SHS	15,900	161,925	2.87

### 前五名淨買超

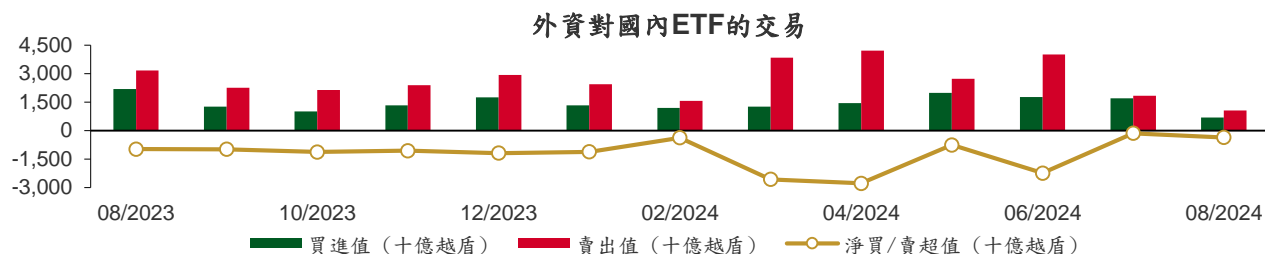
HOSE				HNX			
股票代碼	收盤價 (越盾)	淨買超股數 (股)	淨買超值 (十億越盾)	股票代碼	收盤價 (越盾)	淨買超股數 (股)	淨買超值 (十億越盾)
VNM	76,000	1,821,901	137.51	PVI	52,200	199,900	10.43
CTG	32,650	1,132,320	36.89	PVS	40,300	91,300	3.63
GAS	84,500	436,664	36.74	VGS	35,500	79,900	2.82
PC1	29,600	703,200	20.66	VFS	13,300	109,200	1.42
STB	29,650	678,300	20.05	VIG	7,100	65,000	0.46

## 前五名淨賣超

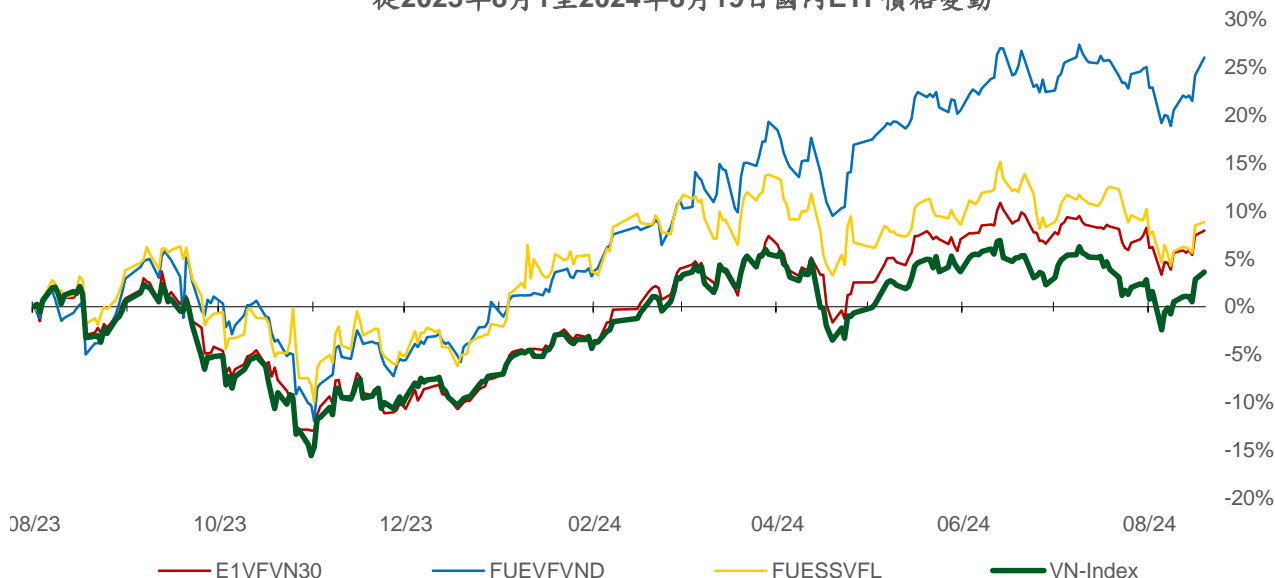
HOSE				HNX			
股票代碼	收盤價 (越盾)	淨賣超股數 (股)	淨賣超值 (十億越盾)	股票代碼	收盤價 (越盾)	淨賣超股數 (股)	淨賣超值 (十億越盾)
VHM	38,600	-2,023,023	-78.02	IDC	61,700	-432,273	-26.77
HPG	25,850	-2,777,344	-72.22	NTP	70,900	-152,900	-10.85
TCB	21,900	-2,324,120	-50.01	TNG	27,900	-163,800	-4.59
HSG	20,650	-2,047,453	-42.68	DTD	26,400	-169,520	-4.41
HDB	27,000	-1,239,440	-33.49	MBS	27,500	-37,100	-1.02

## ETF 交易

價格統計					外資交易			
ETF 代碼	收盤價 (越盾)	漲跌 (%)	成交量 (股)	成交值 (十億越盾)	ETF 代碼	買進金額 (十億越盾)	賣出金額 (十億越盾)	淨買/賣超值 (十億越盾)
E1VFN30	22,690	0.5%	332,825	7.53	E1VFN30	0.46	4.52	-4.07
FUEMAV30	15,560	0.3%	14,133	0.22	FUEMAV30	0.20	0.07	0.14
FUESSV30	16,100	0.9%	7,972	0.13	FUESSV30	0.07	0.00	0.07
FUESSV50	19,480	1.0%	11,070	0.21	FUESSV50	0.07	0.02	0.06
FUESSVFL	20,450	0.3%	1,234,000	25.13	FUESSVFL	0.16	19.04	-18.88
FUEVFN30	33,150	1.5%	1,170,475	38.63	FUEVFN30	12.72	26.69	-13.97
FUEVN100	17,510	0.9%	79,526	1.39	FUEVN100	0.72	0.03	0.69
FUEIP100	8,150	-5.2%	556	0.00	FUEIP100	0.00	0.00	0.00
FUEKIV30	8,710	1.3%	5,200	0.05	FUEKIV30	0.00	0.04	-0.04
FUEDCMID	11,910	1.8%	14,720	0.17	FUEDCMID	0.05	0.08	-0.03
FUEKIVFS	12,310	1.7%	5,400	0.07	FUEKIVFS	0.00	0.07	-0.06
FUEMAVND	13,900	1.9%	6,600	0.09	FUEMAVND	0.09	0.08	0.01
FUEFCV50	12,440	-0.1%	5,201	0.06	FUEFCV50	0.00	0.00	0.00
FUEBFVND	12,510	0.0%	0	0.00	FUEBFVND	0.00	0.00	0.00
<b>總計</b>			<b>2,887,678</b>	<b>73.69</b>	<b>總計</b>	<b>14.55</b>	<b>50.64</b>	<b>-36.09</b>



從2023年8月1至2024年8月19日國內ETF價格變動



## 權證資訊

權證代碼 (*)	收盤價 (越盾)	漲跌 (%)	成交量	到期的天數	標的股票之價格 (越盾)	權證理論價格 (越盾) (**)	與收盤價的差異 (越盾)	履約價格(越盾)	行使比例 n:1	最後交易日
CACB2304	1,940	0.5%	1,100	35	24,050	1,914	-26	19,320	2.5	23/09/2024
CACB2305	860	2.4%	24,990	49	24,050	795	-65	20,160	5.0	07/10/2024
CACB2307	540	3.9%	14,050	0	24,050	610	70	21,000	5.0	19/08/2024
CACB2402	370	-9.8%	35,290	52	24,050	94	-276	26,000	2.0	10/10/2024
CFPT2314	5,500	-0.7%	51,910	141	130,500	5,247	-253	86,350	8.6	07/01/2025
CFPT2317	3,380	0.0%	1,900	92	130,500	3,379	-1	87,210	13.0	19/11/2024
CFPT2401	1,740	0.0%	54,240	107	130,500	1,272	-468	124,770	8.6	04/12/2024
CHPG2316	950	35.7%	400	31	25,850	182	-768	26,260	3.6	19/09/2024
CHPG2331	400	0.0%	89,020	49	25,850	231	-169	25,450	5.5	07/10/2024
CHPG2332	490	2.1%	32,560	80	25,850	243	-247	25,910	5.5	07/11/2024
CHPG2333	520	2.0%	37,260	108	25,850	248	-272	26,360	5.5	05/12/2024
CHPG2334	540	8.0%	51,280	141	25,850	194	-346	26,810	7.3	07/01/2025
CHPG2338	350	0.0%	9,330	45	25,850	131	-219	27,270	3.6	03/10/2024
CHPG2339	1,590	6.7%	45,850	136	25,850	629	-961	27,470	1.8	02/01/2025
CHPG2342	730	1.4%	7,070	92	25,850	475	-255	21,820	9.1	19/11/2024
CHPG2402	1,280	-2.3%	43,300	273	25,850	620	-660	28,180	2.7	19/05/2025
CHPG2403	380	5.6%	328,580	197	25,850	172	-208	30,500	4.0	04/03/2025
CHPG2404	100	-9.1%	198,660	52	25,850	10	-90	32,000	2.0	10/10/2024
CHPG2405	180	5.9%	210,590	85	25,850	24	-156	33,000	2.0	12/11/2024
CMBB2315	1,460	1.4%	62,270	141	24,050	1,233	-227	19,570	3.9	07/01/2025
CMBB2317	830	3.8%	50,200	0	24,050	915	85	19,570	4.9	19/08/2024
CMBB2318	1,650	0.0%	9,570	31	24,050	1,663	13	17,610	3.9	19/09/2024
CMBB2402	1,600	1.3%	81,090	273	24,050	1,280	-320	23,480	2.0	19/05/2025
CMBB2403	1,360	-1.5%	20,800	107	24,050	980	-380	23,000	2.0	04/12/2024
CMBB2404	1,680	1.8%	1,250	197	24,050	1,092	-588	23,500	2.0	04/03/2025
CMSN2313	460	2.2%	132,370	49	77,800	299	-161	80,000	10.0	07/10/2024
CMSN2316	300	11.1%	31,050	45	77,800	156	-144	83,980	10.0	03/10/2024
CMSN2317	900	20.0%	90	136	77,800	418	-482	86,870	8.0	02/01/2025
CMSN2401	1,260	3.3%	8,710	197	77,800	793	-467	82,000	8.0	04/03/2025
CMSN2402	1,040	0.0%	15,460	85	77,800	632	-408	83,000	5.0	12/11/2024
CMSN2403	860	1.2%	9,920	115	77,800	424	-436	90,000	5.0	12/12/2024
CMWG2314	2,010	-3.4%	129,490	141	69,000	1,871	-139	51,590	9.9	07/01/2025
CMWG2316	3,540	-2.8%	1,520	2	69,000	3,565	25	47,620	6.0	21/08/2024
CMWG2401	2,880	-1.7%	91,060	273	69,000	2,728	-152	65,480	4.0	19/05/2025
CMWG2402	2,080	7.2%	10,930	107	69,000	1,742	-338	63,490	5.0	04/12/2024
CMWG2403	2,370	-2.9%	1,830	197	69,000	2,012	-358	64,490	5.0	04/03/2025
CMWG2404	1,420	-7.2%	16,530	52	69,000	1,106	-314	67,960	4.0	10/10/2024
CPOW2314	670	-2.9%	13,990	45	13,500	400	-270	13,110	2.0	03/10/2024
CPOW2315	900	1.1%	52,560	136	13,500	530	-370	13,460	2.0	02/01/2025
CSHB2305	180	0.0%	2,980	45	10,600	9	-171	12,020	4.8	03/10/2024
CSHB2306	880	1.2%	3,640	136	10,600	106	-774	12,240	1.9	02/01/2025
CSTB2313	40	-20.0%	5,320	31	29,650	4	-36	35,560	5.0	19/09/2024
CSTB2328	270	0.0%	118,800	141	29,650	138	-132	33,000	8.0	07/01/2025
CSTB2332	80	14.3%	6,530	45	29,650	10	-70	35,890	5.0	03/10/2024
CSTB2333	710	4.4%	3,630	136	29,650	234	-476	36,110	2.0	02/01/2025
CSTB2334	910	13.8%	21,330	2	29,650	885	-25	27,000	3.0	21/08/2024
CSTB2337	630	5.0%	71,850	92	29,650	496	-134	27,000	7.0	19/11/2024
CSTB2402	1,400	-1.4%	90,180	273	29,650	1,054	-346	30,000	3.0	19/05/2025
CSTB2403	700	6.1%	41,430	107	29,650	465	-235	30,000	4.0	04/12/2024
CSTB2404	860	2.4%	84,040	197	29,650	551	-309	31,000	4.0	04/03/2025
CSTB2405	740	2.8%	6,760	85	29,650	381	-359	32,500	2.0	12/11/2024
CSTB2406	640	4.9%	3,600	52	29,650	341	-299	31,500	2.0	10/10/2024

本日報由富鑫證券股份有限公司研究部發佈，以上所有資訊乃源於可靠之消息來源，但由於證券市場瞬息萬變且受許多不可預測之因素影響，投資人應審慎投資，自負風險。



CSTB2407	450	0.0%	5,010	115	29,650	224	-226	33,000	4.0	12/12/2024
CTCB2309	3,320	4.7%	20,670	35	21,900	3,319	-1	16,970	1.5	23/09/2024
CTCB2310	1,340	9.8%	28,100	49	21,900	1,282	-58	16,970	3.9	07/10/2024
CTCB2402	360	9.1%	205,490	115	21,900	83	-277	27,500	2.0	12/12/2024
CTPB2306	370	-5.1%	7,280	45	17,500	72	-298	19,350	1.9	03/10/2024
CTPB2402	830	6.4%	77,350	107	17,500	448	-382	18,000	1.9	04/12/2024
CVHM2313	60	0.0%	46,110	49	38,600	2	-58	50,000	10.0	07/10/2024
CVHM2317	70	0.0%	2,990	45	38,600	0	-70	52,350	8.0	03/10/2024
CVHM2318	590	3.5%	260	136	38,600	29	-561	53,460	5.0	02/01/2025
CVHM2402	1,000	-2.0%	11,350	197	38,600	616	-384	41,500	4.0	04/03/2025
CVHM2403	750	-3.9%	19,300	107	38,600	461	-289	40,500	4.0	04/12/2024
CVHM2404	690	1.5%	49,600	85	38,600	435	-255	40,000	4.0	12/11/2024
CVHM2405	450	2.3%	27,760	115	38,600	189	-261	45,000	4.0	12/12/2024
CVIB2305	490	8.9%	44,710	141	21,500	323	-167	20,770	5.7	07/01/2025
CVIB2306	2,880	5.9%	9,910	2	21,500	2,870	-10	16,050	1.9	21/08/2024
CVIB2307	310	14.8%	35,800	0	21,500	443	133	19,820	3.8	19/08/2024
CVIB2402	700	-7.9%	139,010	273	21,500	552	-148	24,000	2.0	19/05/2025
CVIB2403	270	8.0%	62,670	52	21,500	73	-197	24,000	2.0	10/10/2024
CVIB2404	320	6.7%	3,930	85	21,500	81	-239	25,000	2.0	12/11/2024
CVIC2309	90	0.0%	51,640	49	41,150	8	-82	52,000	10.0	07/10/2024
CVIC2313	100	-16.7%	240	45	41,150	3	-97	53,460	10.0	03/10/2024
CVIC2314	430	4.9%	8,320	136	41,150	91	-339	54,570	5.0	02/01/2025
CVIC2401	760	-1.3%	15,040	107	41,150	401	-359	45,500	4.0	04/12/2024
CVIC2402	400	-7.0%	6,390	115	41,150	195	-205	50,000	4.0	12/12/2024
CVIC2403	380	-5.0%	69,760	52	41,150	217	-163	45,000	4.0	10/10/2024
CVNM2311	690	15.0%	87,950	141	76,000	297	-393	78,400	9.8	07/01/2025
CVNM2314	240	33.3%	42,360	45	76,000	15	-225	85,150	7.8	03/10/2024
CVNM2315	1,280	16.4%	40,380	136	76,000	172	-1,108	87,110	3.9	02/01/2025
CVNM2401	2,030	10.9%	7,540	273	76,000	1,548	-482	66,000	8.0	19/05/2025
CVNM2402	1,320	24.5%	570	107	76,000	873	-447	70,500	8.0	04/12/2024
CVNM2403	1,620	19.1%	5,840	85	76,000	896	-724	75,000	4.0	12/11/2024
CVNM2404	2,080	21.6%	5,280	52	76,000	1,647	-433	70,000	4.0	10/10/2024
CVPB2315	150	0.0%	184,150	141	18,450	53	-97	22,170	5.4	07/01/2025
CVPB2318	120	9.1%	1,760	45	18,450	7	-113	22,230	3.6	03/10/2024
CVPB2319	600	5.3%	65,300	136	18,450	113	-487	22,740	1.8	02/01/2025
CVPB2321	170	13.3%	141,220	0	18,450	206	36	17,090	6.6	19/08/2024
CVPB2322	180	12.5%	15,540	31	18,450	104	-76	18,990	3.8	19/09/2024
CVPB2401	1,040	4.0%	76,600	273	18,450	697	-343	19,940	1.9	19/05/2025
CVPB2402	720	2.9%	4,150	107	18,450	466	-254	19,000	2.0	04/12/2024
CVPB2403	1,090	5.8%	24,880	197	18,450	690	-400	19,000	2.0	04/03/2025
CVPB2404	430	0.0%	187,040	52	18,450	201	-229	19,500	2.0	10/10/2024
CVPB2405	500	0.0%	51,620	85	18,450	234	-266	20,000	2.0	12/11/2024
CVPB2406	560	3.7%	37,780	115	18,450	246	-314	20,500	2.0	12/12/2024
CVRE2315	50	25.0%	23,380	49	18,300	0	-50	30,000	8.0	07/10/2024
CVRE2319	60	-14.3%	510	45	18,300	0	-60	31,780	4.0	03/10/2024
CVRE2320	260	-13.3%	38,010	136	18,300	4	-256	32,330	2.0	02/01/2025
CVRE2401	300	0.0%	23,610	107	18,300	116	-184	21,500	4.0	04/12/2024
CVRE2402	300	11.1%	353,910	197	18,300	134	-166	23,500	4.0	04/03/2025
CVRE2403	100	-16.7%	134,550	85	18,300	28	-72	25,000	2.0	12/11/2024
CVRE2404	120	-7.7%	64,880	52	18,300	40	-80	22,500	2.0	10/10/2024

(\*) 歐式交易方式，以現金交易

(\*\*) PHS 採用 Black-Scholes 估價方式

## 長期投資股

股票代碼	證券所	現時價格	目標價*	報告日	預期 2024 年盈利 (十億越盾)
TCM	HOSE	48,400	58,500	14/08/2024	277
NT2	HOSE	19,900	22,300	09/08/2024	73
VNM	HOSE	76,000	76,100	07/08/2024	9,705
BMI	HOSE	24,550	29,200	07/08/2024	375
IJC	HOSE	14,400	17,300	06/08/2024	538
QNS	UPCOM	47,935	58,500	02/08/2024	2,202
ANV	HOSE	32,550	35,300	05/07/2024	145
DPR	HOSE	40,900	44,600	02/07/2024	350
GEG	HOSE	12,850	18,300	01/07/2024	1,463
GAS	HOSE	84,500	82,900	03/06/2024	11,155
VHC	HOSE	72,400	79,300	28/05/2024	1,117
BSR	UPCOM	24,326	23,200	24/05/2024	5,111
CTD	HOSE	64,200	87,500	24/05/2024	316
IMP	HOSE	88,000	77,200	13/05/2024	383
DGC	HOSE	110,900	118,800	08/05/2024	3,864
FMC	HOSE	48,250	55,100	04/05/2024	343
PVD	HOSE	27,400	31,000	02/05/2024	780
HDB	HOSE	27,000	31,000	16/04/2024	13,140
STK	HOSE	26,350	38,550	04/04/2024	132
KDH	HOSE	37,100	42,200	22/03/2024	1,198
PVT	HOSE	28,900	34,850	20/03/2024	2,344
MSB	HOSE	14,800	20,700	19/03/2024	5,749
POW	HOSE	13,500	14,500	12/03/2024	1,923
VIB	HOSE	21,500	27,000	07/02/2024	9,843
VHM	HOSE	38,600	63,300	26/01/2024	27,904
MSH	HOSE	49,650	55,900	17/01/2024	318
SIP	HOSE	74,800	83,400	10/01/2024	1,123
KBC	HOSE	26,600	36,000	10/01/2024	1,647
IDC	HNX	61,700	56,000	10/01/2024	2,212
CTG	HOSE	32,650	36,375	10/01/2024	23,247
VCB	HOSE	88,800	87,329	10/01/2024	37,497
BID	HOSE	47,900	55,870	10/01/2024	25,522
TCB	HOSE	21,900	45,148	10/01/2024	22,796
MBB	HOSE	24,050	29,592	10/01/2024	23,926
TPB	HOSE	17,500	24,130	10/01/2024	7,508
OCB	HOSE	14,500	19,164	10/01/2024	4,880
ACB	HOSE	24,050	31,952	10/01/2024	18,261
VPB	HOSE	18,450	25,603	10/01/2024	16,420
STB	HOSE	29,650	34,494	10/01/2024	9,865
LPB	HOSE	31,500	18,389	10/01/2024	4,731
SHB	HOSE	10,600	16,146	10/01/2024	10,044
MWG	HOSE	69,000	61,600	10/01/2024	2,325
FRT	HOSE	174,000	119,200	10/01/2024	305
DGW	HOSE	60,700	55,300	10/01/2024	665
PNJ	HOSE	104,900	101,000	10/01/2024	2,357
SAB	HOSE	57,800	83,600	10/01/2024	5,162
HPG	HOSE	25,850	31,200	10/01/2024	15,721
PLX	HOSE	50,400	42,300	10/01/2024	4,395
PVS	HNX	40,300	40,300	10/01/2024	1,136
NLG	HOSE	39,700	40,600	10/01/2024	631
VRE	HOSE	18,300	37,700	10/01/2024	4,252

資料來源: PHS 收集

\*若除權交易日發生在報告日後將影響目標價

### 分析師認證

這份報告由 Pham Quang Chuong - 富鑫證券股份公司研究員製作。負責籌備本研究報告之全部或部份內容之研究分析師、策略分析師、研究人員以茲聲明，任何研究分析師、策略分析師、研究人員在於本研究報告所提出之觀點，皆精確反映出其對於該發行機構與證券之個人意見。各研究分析師、策略分析師、研究人員均保證，其報酬在過去與未來，絕對沒有任何一部分是直接或間接與研究分析師、策略分析師、研究人員在此研究報告中所呈現之特定推薦或觀點有關。

### 評等指標定義

**加碼**= 預估其未來之潛在上漲空間大於10%。

**觀望**= 預估其未來之潛在漲跌空間將在下上10%之間。

**減碼**= 預估其未來之潛在下跌空間大於10%。

**未評等**= 本股票並不在富鑫證券之評等涵蓋範圍，或者尚未上市。

績效表現根據12個月的總回報(包含股息)所評定。

### 富鑫證券股份公司

地址：21st Floor, Phu My Hung Building, 08 Hoang Van Thai Street, Tan Phu Ward, District 7, HCMC.

電話號碼：(84-28) 5 413 5479

客服專線：(84-28) 1900 25 23 58

傳真號碼：+84 28 5413 5473

### 胡志明市

#### 富美興交易室

地址：Ground Floor, CR2-08, 107 Ton Dat Tien,  
Tan Phu Ward, District 7, Ho Chi Minh City

電話號碼：(84-28) 5 413 5478

傳真號碼：+84 28 5413 5473

#### Tan Binh 分行

地址：Park Legend Building, 251 Hoang Van Thu  
Street, Ward 2, Tan Binh District, HCMC

電話號碼：(84-28) 3813 2401

傳真號碼：(84-28) 3813 2415

#### 第三郡分行

地址：4th & 5th Floor, D&D Tower, 458 Nguyen Thi  
Minh Khai, Ward 2, District 3, HCMC

電話號碼：(84-28) 382 08068

傳真號碼：(84-28) 3820 8206

#### 第一郡分行

地址：Room 1003A, 10th Floor, No. 81-83-83B-85  
Ham Nghi Street, Nguyen Thai Binh Ward,  
District 1, HCMC

電話號碼：(84-28) 3 535 6060

傳真號碼：(84-28) 3 535 2912

### 河內市

#### Ha Noi 分行

地址：5th Floor, Vinafor Building, No.127 Lo  
Duc, Dong Mac Ward, Hai Ba Trung  
District, Ha Noi

電話號碼：(84-24) 3 933 4566

傳真號碼：(84-24) 3 933 4820

#### Thanh Xuan 分行

地址：5th Floor, UDIC Complex Building, N04  
Hoang Dao Thuy, Trung Hoa Ward, Cau Giay  
District, Ha Noi

電話號碼：(84-24) 6 250 9999

傳真號碼：(84-24) 6 250 6666

### 海防市

#### 海防分行

地址：2nd Floor, Eliteco Building No.18 Tran  
Hung Dao, Hoang Van Thu Ward, Hong Bang  
District, Hai Phong

電話號碼：(84-225) 384 1810

傳真號碼：(84-225) 384 1801