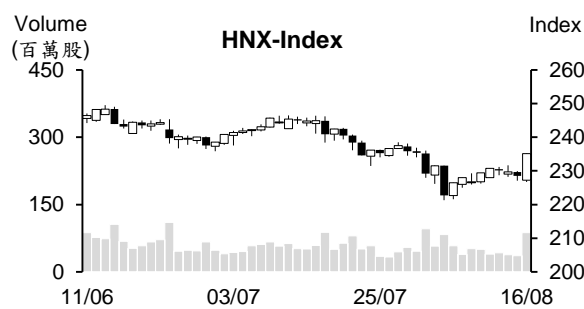
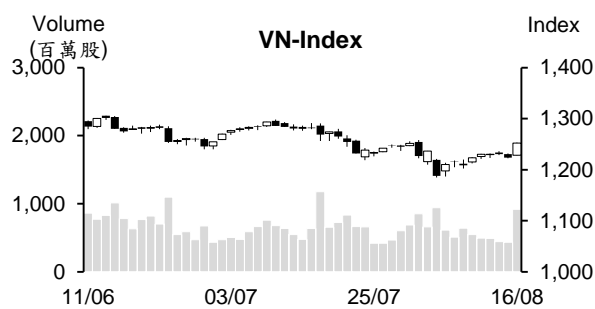


越股行情

16/08/2024	HOSE		VN30		HNX	
收盤價	1,252.23	2.34%	1,291.68	2.08%	235.15	2.89%
成交股數(百萬股)	965.48	94.15%	312.06	86.41%	93.42	132.23%
撮合股數(百萬股)	917.52	112.16%	282.99	94.92%	87.01	141.27%
與最近 20 日的平均水位相比	614.34	49.35%	214.02	32.23%	53.94	61.33%
成交值(十億越盾)	23,027	99.40%	10,760	101.34%	1,897	132.86%
撮合成交值(十億越盾)	21,517	113.79%	9,632	102.59%	1,721	150.77%
與最近 20 日之平均比較	14,237	51.14%	6,902	39.56%	1,054	63.33%
上漲家數	413	84%	29	97%	153	63%
下跌家數	41	8%	0	0%	33	14%
持平家數	39	8%	1	3%	56	23%



市場概況

越股在連續多天量縮小幅波動後，今日帶量上揚，特別是午盤交易時段，漲幅愈來愈擴大。不動產及證券類股為今日股市之焦點，價量同步齊揚且較多檔數漲停。部分族群漲幅也超過 2%。透過盤面觀察，買盤進場意願提升，推升指數以紅盤開出後一路走升，量能也為最近兩週之最高。外資呈現減碼，但淨賣超金額不多。

技術分析

今日 VN 指數帶量上揚，顯示確認日 (Follow Through Day-FTD) 的出現。不過，下週前幾個交易日投資人應觀察盤勢以確認該訊號之正確性。由於今日盤勢上漲，使處於超買的股票也增加，加上指數可能遭到 1237-1257 點或 1260-1280 點壓力區。因此，若下週在這壓力區附近的賣壓出籠，盤勢的反彈將告一段落；河內部分，HNX 指數也帶量上揚，短線反彈目標價位為 240-246 點。操作上建議投資人下週前幾個交易日應觀察盤勢。若賣壓不多，盤勢可望展開上升走勢，此時投資人可考慮適度加碼。反之，若賣壓出籠，投資人應持續觀望 (投資部位的持股率維持在低水位)。

建議股名單: MBB (加碼)

(請參考第 2 頁)

當日調整股名單

次號	股票代碼	評等	評等日	現時價格	買入區間	持股表現	目標價	預期獲利	停損價	預期損失	備註
1	MBB	加碼	19/8/2024	24.05	24.05	0.0%	25.6	6.4%	23.1	-4.0%	MBB 在積累上漲動能後回升。

投資組合部位

次號	股票代碼	評等	評等日	現時價格	買入區間	持股表現	目標價	預期獲利	停損價	預期損失	備註
1	IMP	加碼	13/8/2024	87.00	84.30	3.2%	93	10.3%	79.8	-5.3%	
2	REE	加碼	14/8/2024	69.90	67.80	3.1%	73	7.7%	64.5	-5%	
3	DVN	加碼	16/8/2024	27.48	26.82	2.5%	30	11.9%	25	-7%	

FiinGroup：從今年初至 8 月 13 日，銀行已發行逾 136 兆越盾債券，預期銀行將為債券最大發行者

FiinGroup 消息出，從今年初至 2024 年 8 月 13 日，公司債發行金額較去年同期成長 102% 為 240 兆越盾，推升債券流通價值擴增至 1,210 兆越盾，佔 GDP 的 11.7% 左右。銀行債發行金額為 136.5 兆越盾 (佔整體發行總額的 68%)、不動產債券發行金額為 43.2 兆越盾 (佔 21.54%)。

今年前八個月公司債的平均發行利率為 7.47%，低於去年同期的 8.13% 的利率。平均發行期限由去年同期的 4.7 年縮減至 3.8 年。

2024 年到期債券餘額為 315 兆越盾及 2025 年到期債券餘額將為 334 兆越盾。其中 2024 年及 2025 年到期的不動產債券餘額將分別為 60 兆越盾及 135 兆越盾。

FiinGroup 專家預期未來銀行將為債券最大發行者，其發行金額將佔整體發行總額的 70% 左右。另外，不動產債券的發行將逐漸復甦。

海運費降溫，港口的貨物運輸量大幅成長

航海局消息指出，最近海運費維持下跌，周均降幅為 3-4%。目前海運費較前週下跌 4%。預期海運費將持續下跌。

2024 年前七個月港口的貨物運輸量為 50111.7 萬噸左右，較 2023 年同期增長 16%。其中集裝箱吞吐量增長 21% 至 1,690.2 萬 TEUs。這是過去 5 年以來之最高增幅且較過去 5 年的 5.5% 平均增幅高出 3 倍。

需求仍未提升，加上庫存量多，預期汽車價格持續下跌

據越南汽車協會 (VAMA) 之數據顯示，2024 年前七個月 VAMA 會員公司的汽車銷售量較去年同期縮減 3% 至 140,422 輛。然整體汽車銷售量維持在 23 萬輛，較去年同期持平。目前汽車市場的成長呈現趨緩。

據統計總局之統計數據顯示，今年前七個月由國內安裝的汽車產量為 172,200 輛，進口汽車為 91,585 輛，加上 2023 年的 65,000 輛庫存量，汽車供給量共為 33 萬輛。但銷售量僅為 23 萬輛。

資料來源：Cafef、Fireant

7 月 FPT 淨利成長 25%，公司新簽 28 件國外資訊專案

據 FPT 股份公司 (FPT) 剛公佈有關 2024 年前七個月之經營結果數據顯示，營收較去年同期增長 20.5% 至 34.243 兆越盾、稅前盈餘亦成長近 20% 至 6.075 兆越盾。母公司稅後盈餘成長近 23% 至 4.285 兆越盾，每股盈餘 (EPS) 為 2,934 越盾。整體來看，今年前七個月營收及獲利分別達成年度計劃的 55% 及 56%。

7 月 FPT 稅前盈餘成長 20% 至 8,750 億越盾，淨利大幅成長 25% 至 6,130 億越盾。國外資訊營收持續成長 29.9% 至 17.202 兆越盾。特別是對日本和亞太地區之外銷額分別大增 34.5% 及 34.3%。新簽的出口訂單擴增 23.8% 至 21.553 兆越盾。另外，國內資訊營收在受銀行及金融領域需求提升的支持下亦增長 7.1% 至 3.936 兆越盾。

7 月 POW 電力銷售額為 2.1 兆多越盾

據越南石油電力總公司 (PV Power, POW) 剛公佈有關 2024 年 7 月經營結果之數據顯示，電力產量約 10.42 億 kWh、電力銷售量為 2.064 兆越盾。其中 Ca Mau 1-2 電廠的營收為 1.012 兆越盾 (佔整體營收的 49%)、Vung Ang 1 電廠的營收近 6,000 億越盾 (佔整體營收的 29%)。今年前七個月電力產量為 94.12 億 kWh 左右，營收約 17.997 兆越盾。

公司計劃 8 月電力產量為 10.12 億 kW 以及營收將為 2.193 兆越盾。

OCB 即將發放股息 (比率為 20%)

據越南東方商業股份銀行 (HoSE: OCB) 之公佈，除權交易日為 8 月 29 日。公司計劃發行近 4.11 億股來發放股票股利 (比率為 20%)。預期在發行後，OCB 註冊資本將增加至近 24.658 兆越盾。Aozora Bank 策略股東持有 OCB 的 15% 股權。這次 Aozora Bank 將收 6,160 萬多股票股利。

另外，OCB 計劃將以每股 10,000 越盾的價格發行 500 萬 ESOP 股。其 ESOP 股將受四年轉讓之限制。銀行也將私募發行 882,353 股 (發行金額為 88 億多越盾)。股東大會資消息指出，OCB 須私募發行以確保在 OCB 發行 ESOP 股後，Aozora Bank 對 OCB 的持股率維持在 15%。

預期在 OCB 展開上述三個方案後，OCB 註冊資本將由 20.548 兆越盾增加至 24.717 兆越盾。目前越南國家銀行 (SBV) 僅通過股票股利方案。

資料來源：Cafef、Vietnambiz

市場統計

撮合統計

推升指數上漲的前五名股票

HOSE				HNX			
股票代碼	收盤價 (越盾)	漲跌 %	影響指數 %	股票代碼	收盤價 (VND)	漲跌 %	影響指數 %
GVR	34,550	5.82%	0.15%	MBS	27,500	8.27%	0.29%
BID	47,500	1.82%	0.10%	NTP	70,900	9.92%	0.29%
MWG	69,000	4.70%	0.09%	SHS	16,200	6.58%	0.26%
MBB	24,050	3.44%	0.08%	CEO	15,100	9.42%	0.22%
CTG	32,500	2.04%	0.07%	IDC	60,900	3.22%	0.20%

拖累指數的前五名股票

HOSE				HNX			
股票代碼	收盤價 (越盾)	漲跌 %	影響指數 %	股票代碼	收盤價 (越盾)	漲跌 %	影響指數 %
VSH	49,850	-3.76%	-0.01%	HHC	103,700	-9.98%	-0.06%
TMS	49,950	-1.09%	0.00%	KSV	50,600	-1.56%	-0.05%
TBC	39,500	-2.59%	0.00%	GKM	33,100	-9.81%	-0.04%
SRC	29,500	-6.79%	0.00%	PGS	33,000	-4.90%	-0.03%
CTF	29,700	-1.00%	0.00%	PTI	30,100	-2.90%	-0.02%

前五名成交量

HOSE				HNX			
股票代碼	收盤價 (越盾)	漲跌 %	成交量 (股)	股票代碼	收盤價 (越盾)	漲跌 %	成交量 (千股)
VIX	11,950	6.70%	55,180,014	SHS	16,200	6.58%	18,160,423
HPG	25,600	1.59%	36,348,653	CEO	15,100	9.42%	13,942,427
NVL	11,950	6.70%	35,456,294	MBS	27,500	8.27%	6,272,958
DIG	23,750	6.98%	28,034,358	TNG	28,100	5.24%	5,114,860
SSI	32,700	5.83%	27,287,670	PVS	39,600	2.33%	3,420,721

前五名成交值

HOSE				HNX			
股票代碼	收盤價 (越盾)	漲跌 %	成交值 (十億越盾)	股票代碼	收盤價 (越盾)	漲跌 %	成交值 (十億越盾)
MWG	69,000	4.70%	1,262.0	SHS	16,200	6.58%	289.6
HPG	25,600	1.59%	924.5	CEO	15,100	9.42%	205.6
SSI	32,700	5.83%	878.1	MBS	27,500	8.27%	168.4
FPT	130,600	1.48%	665.6	TNG	28,100	5.24%	141.9
DIG	23,750	6.98%	654.0	PVS	39,600	2.33%	134.6

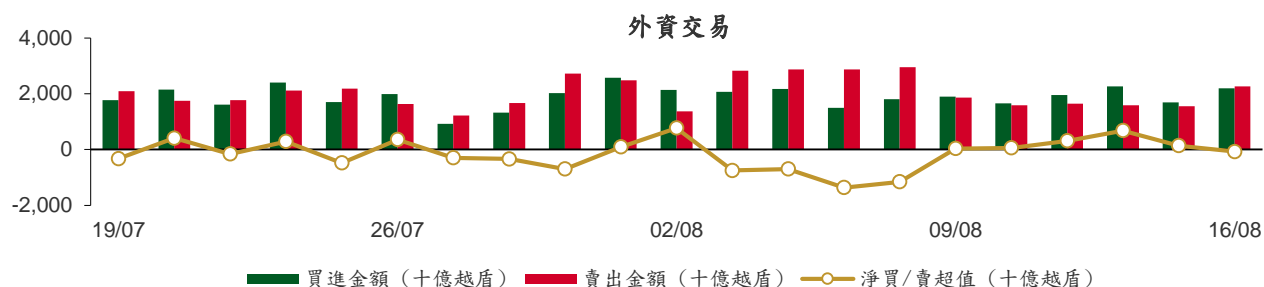
議價交易

前五名股

HOSE			HNX		
股票代碼	成交量 (股)	成交值 (十億越盾)	股票代碼	成交量 (股)	成交值 (十億越盾)
VJC	2,415,350	259.54	GKM	3,079,900	123.50
VHM	6,738,843	256.07	HUT	2,170,000	38.65
VIC	4,950,000	201.96	SJE	289,395	8.10
EIB	9,060,000	164.86	DL1	846,000	4.23
HDB	5,750,000	143.85	NTP	20,000	1.29

外資交易行情 (股票)

證交所	買進成交量 (百萬股)	買進金額 (十億越盾)	賣出成交量 (百萬股)	賣出金額 (十億越盾)	淨買/賣成 交易 (百萬股)	淨買/賣超值 (十億越盾)
HOSE	69.01	2,130.00	69.35	2,202.44	(0.34)	(72.44)
HNX	2.42	59.84	2.33	59.11	0.10	0.73
總計	71.43	2,189.84	71.67	2,261.55	(0.24)	(71.71)



前五名買進				前五名買進			
HOSE				HNX			
股票代碼	收盤價 (越盾)	成交量 (股)	成交值 (十億越盾)	股票代碼	收盤價 (越盾)	成交量 (股)	成交值 (十億越盾)
MWG	69,000	3,910,500	266.88	MBS	27,500	371,800	10.00
VHM	38,400	3,887,350	148.94	PVS	39,600	194,100	7.59
VNM	73,800	1,527,425	112.63	CEO	15,100	470,800	6.87
FPT	130,600	847,353	110.40	NTP	70,900	74,900	5.20
MSN	77,300	1,352,520	103.87	IDC	60,900	80,400	4.83

前五名賣出				前五名賣出			
HOSE				HNX			
股票代碼	收盤價 (越盾)	成交量 (股)	成交值 (十億越盾)	股票代碼	收盤價 (越盾)	成交量 (股)	成交值 (十億越盾)
VHM	38,400	12,130,643	462.55	TNG	28,100	548,500	15.16
HPG	25,600	9,718,247	247.29	IDC	60,900	189,000	11.37
MWG	69,000	2,423,132	165.28	MBS	27,500	252,000	6.72
TCB	21,450	7,259,300	154.57	CEO	15,100	335,800	4.97
VNM	73,800	1,293,545	95.32	BVS	39,200	106,400	4.13

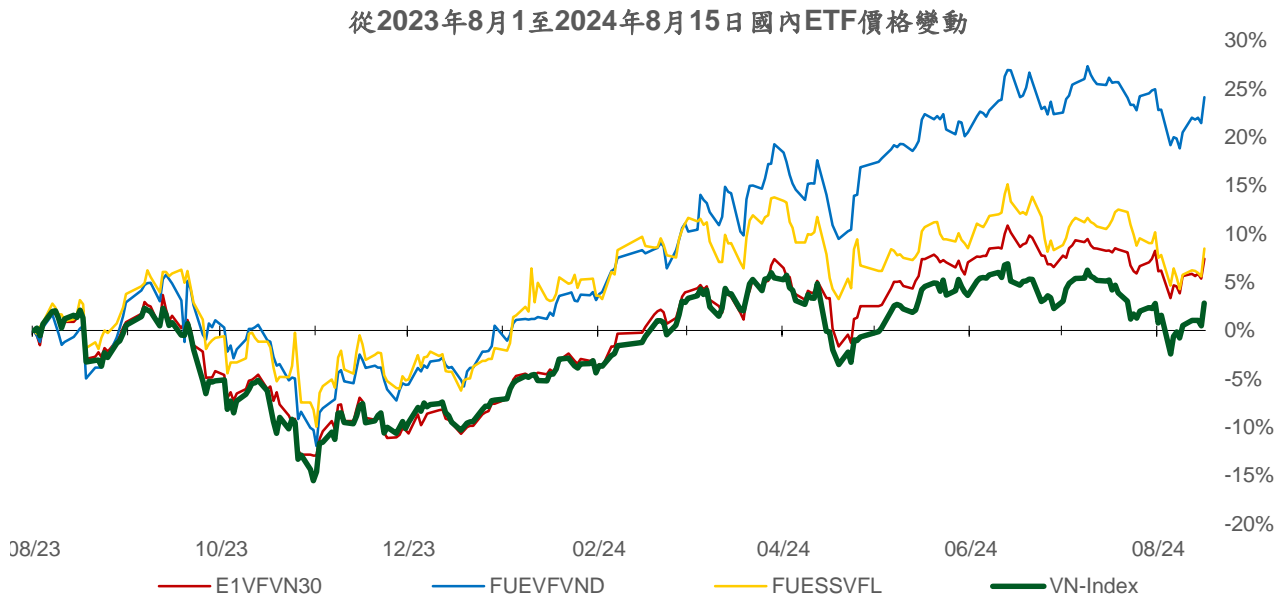
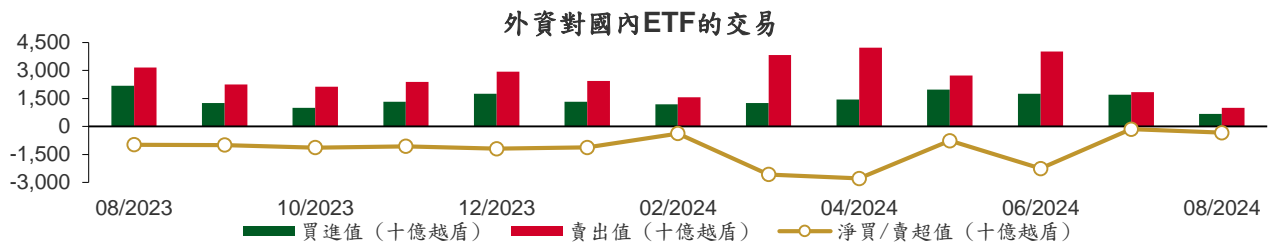
前五名淨買超				前五名淨買超			
HOSE				HNX			
股票代碼	收盤價 (越盾)	淨買超股數 (股)	淨買超值 (十億越盾)	股票代碼	收盤價 (越盾)	淨買超股數 (股)	淨買超值 (十億越盾)
MWG	69,000	1,487,368	101.60	PVS	39,600	117,100	4.57
CTG	32,500	2,076,760	67.10	NTP	70,900	58,300	4.13
DIG	23,750	2,913,200	67.05	VCS	67,200	52,900	3.45
MSN	77,300	819,781	63.19	MBS	27,500	119,800	3.28
VCI	46,750	1,085,800	50.42	PVI	53,000	42,400	2.22

前五名淨賣超

HOSE				HNX			
股票代碼	收盤價 (越盾)	淨賣超股數 (股)	淨賣超值 (十億越盾)	股票代碼	收盤價 (越盾)	淨賣超股數 (股)	淨賣超值 (十億越盾)
VHM	38,400	(8,243,293)	(313.61)	TNG	28,100	(519,400)	(14.35)
HPG	25,600	(7,098,547)	(180.45)	IDC	60,900	(108,600)	(6.54)
TCB	21,450	(5,088,737)	(108.30)	LAS	25,600	(42,700)	(1.07)
HSG	20,350	(2,797,392)	(56.61)	DTD	26,400	(37,988)	(0.92)
VPB	18,400	(2,708,799)	(49.45)	BVS	39,200	(17,200)	(0.81)

ETF 交易

價格統計					外資交易			
ETF 代碼	收盤價 (越盾)	漲跌 (%)	成交量 (股)	成交值 (十億越盾)	ETF 代碼	買進金額 (十億越盾)	賣出金額 (十億越盾)	淨買/賣超值 (十億越盾)
E1VFN30	22,580	1.9%	1,132,922	25.35	E1VFN30	5.55	18.68	(13.13)
FUEMAV30	15,510	2.2%	15,676	0.24	FUEMAV30	0.21	0.11	0.10
FUESSV30	15,950	1.0%	20,080	0.32	FUESSV30	0.22	0.02	0.21
FUESSV50	19,290	2.2%	18,900	0.36	FUESSV50	0.29	0.02	0.27
FUESSVFL	20,380	2.7%	797,469	15.97	FUESSVFL	0.36	14.05	(13.69)
FUEVFVND	32,660	2.2%	1,850,722	59.81	FUEVFVND	6.74	44.44	(37.70)
FUEVN100	17,350	1.2%	122,446	2.10	FUEVN100	0.40	1.21	(0.81)
FUEIP100	8,600	2.4%	200	0.00	FUEIP100	0.00	0.00	0.00
FUEKIV30	8,600	1.5%	20,800	0.18	FUEKIV30	0.17	0.01	0.17
FUEDCMID	11,700	3.4%	15,950	0.18	FUEDCMID	0.07	0.05	0.02
FUEKIVFS	12,100	0.5%	200	0.00	FUEKIVFS	0.00	0.00	(0.00)
FUEMAVND	13,640	1.8%	2,800	0.04	FUEMAVND	0.04	0.03	0.01
FUEFCV50	12,450	1.2%	5,600	0.07	FUEFCV50	0.00	0.00	0.00
FUEBFVND	12,510	0.0%	0	0.00	FUEBFVND	0.00	0.00	0.00
總計			4,003,765	104.63	總計	14.07	78.63	(64.56)



權證資訊

權證代碼 (*)	收盤價 (越盾)	漲跌 (%)	成交量	到期的天數	標的股票之價格 (越盾)	權證理論價格 (越盾) (**)	與收盤價的差異 (越盾)	履約價格(越盾)	行使比例 n:1	最後交易日
CACB2304	1,930	7.8%	1,090	38	24,000	1,896	(34)	19,320	2.5	23/09/2024
CACB2305	840	9.1%	101,540	52	24,000	786	(54)	20,160	5.0	07/10/2024
CACB2307	520	10.6%	26,950	3	24,000	601	81	21,000	5.0	19/08/2024
CACB2402	410	24.2%	29,590	55	24,000	97	(313)	26,000	2.0	10/10/2024
CFPT2314	5,540	2.4%	14,470	144	130,600	5,261	(279)	86,350	8.6	07/01/2025
CFPT2317	3,380	2.7%	5,010	95	130,600	3,388	8	87,210	13.0	19/11/2024
CFPT2401	1,740	6.8%	74,200	110	130,600	1,292	(448)	124,770	8.6	04/12/2024
CHPG2316	700	9.4%	1,320	34	25,600	163	(537)	26,260	3.6	19/09/2024
CHPG2331	400	2.6%	104,810	52	25,600	211	(189)	25,450	5.5	07/10/2024
CHPG2332	480	2.1%	21,460	83	25,600	224	(256)	25,910	5.5	07/11/2024
CHPG2333	510	4.1%	33,800	111	25,600	230	(280)	26,360	5.5	05/12/2024
CHPG2334	500	4.2%	56,430	144	25,600	181	(319)	26,810	7.3	07/01/2025
CHPG2338	350	0.0%	17,390	48	25,600	118	(232)	27,270	3.6	03/10/2024
CHPG2339	1,490	4.9%	23,350	139	25,600	585	(905)	27,470	1.8	02/01/2025
CHPG2342	720	2.9%	18,760	95	25,600	452	(268)	21,820	9.1	19/11/2024
CHPG2402	1,310	1.6%	39,880	276	25,600	586	(724)	28,180	2.7	19/05/2025
CHPG2403	360	12.5%	320,340	200	25,600	160	(200)	30,500	4.0	04/03/2025
CHPG2404	110	0.0%	283,900	55	25,600	9	(101)	32,000	2.0	10/10/2024
CHPG2405	170	13.3%	305,100	88	25,600	22	(148)	33,000	2.0	12/11/2024
CMBB2315	1,440	9.9%	87,410	144	24,050	1,236	(204)	19,570	3.9	07/01/2025
CMBB2317	800	9.6%	149,310	3	24,050	916	116	19,570	4.9	19/08/2024
CMBB2318	1,650	12.2%	16,780	34	24,050	1,664	14	17,610	3.9	19/09/2024
CMBB2402	1,580	6.8%	162,700	276	24,050	1,287	(293)	23,480	2.0	19/05/2025
CMBB2403	1,380	19.0%	29,340	110	24,050	989	(391)	23,000	2.0	04/12/2024
CMBB2404	1,650	15.4%	240	200	24,050	1,100	(550)	23,500	2.0	04/03/2025
CMSN2313	450	18.4%	174,390	52	77,300	289	(161)	80,000	10.0	07/10/2024
CMSN2316	270	-3.6%	35,550	48	77,300	152	(118)	83,980	10.0	03/10/2024
CMSN2317	750	-3.9%	520	139	77,300	405	(345)	86,870	8.0	02/01/2025
CMSN2401	1,220	8.0%	31,390	200	77,300	771	(449)	82,000	8.0	04/03/2025
CMSN2402	1,040	16.9%	25,450	88	77,300	611	(429)	83,000	5.0	12/11/2024
CMSN2403	850	13.3%	19,160	118	77,300	411	(439)	90,000	5.0	12/12/2024
CMWG2314	2,080	17.5%	192,400	144	69,000	1,875	(205)	51,590	9.9	07/01/2025
CMWG2316	3,640	19.3%	30,430	5	69,000	3,567	(73)	47,620	6.0	21/08/2024
CMWG2401	2,930	18.6%	101,510	276	69,000	2,740	(190)	65,480	4.0	19/05/2025
CMWG2402	1,940	13.5%	62,720	110	69,000	1,756	(184)	63,490	5.0	04/12/2024
CMWG2403	2,440	16.2%	18,040	200	69,000	2,024	(416)	64,490	5.0	04/03/2025
CMWG2404	1,530	40.4%	49,570	55	69,000	1,134	(396)	67,960	4.0	10/10/2024
CPOW2314	690	9.5%	11,960	48	13,450	394	(296)	13,110	2.0	03/10/2024
CPOW2315	890	11.3%	32,150	139	13,450	522	(368)	13,460	2.0	02/01/2025
CSHB2305	180	0.0%	820	48	10,600	11	(169)	12,020	4.8	03/10/2024
CSHB2306	870	1.2%	30	139	10,600	110	(760)	12,240	1.9	02/01/2025
CSTB2313	50	0.0%	3,830	34	29,350	4	(46)	35,560	5.0	19/09/2024
CSTB2328	270	8.0%	14,810	144	29,350	129	(141)	33,000	8.0	07/01/2025
CSTB2332	70	16.7%	23,810	48	29,350	10	(60)	35,890	5.0	03/10/2024
CSTB2333	680	7.9%	10,810	139	29,350	216	(464)	36,110	2.0	02/01/2025
CSTB2334	800	12.7%	18,060	5	29,350	789	(11)	27,000	3.0	21/08/2024
CSTB2337	600	7.1%	20,320	95	29,350	468	(132)	27,000	7.0	19/11/2024
CSTB2402	1,420	9.2%	13,740	276	29,350	1,005	(415)	30,000	3.0	19/05/2025
CSTB2403	660	13.8%	16,700	110	29,350	434	(226)	30,000	4.0	04/12/2024
CSTB2404	840	6.3%	82,000	200	29,350	520	(320)	31,000	4.0	04/03/2025

CSTB2405	720	7.5%	22,290	88	29,350	351	(369)	32,500	2.0	12/11/2024
CSTB2406	610	15.1%	42,320	55	29,350	311	(299)	31,500	2.0	10/10/2024
CSTB2407	450	15.4%	5,690	118	29,350	208	(242)	33,000	4.0	12/12/2024
CTCB2309	3,170	8.2%	17,820	38	21,450	3,023	(147)	16,970	1.5	23/09/2024
CTCB2310	1,220	4.3%	96,560	52	21,450	1,170	(50)	16,970	3.9	07/10/2024
CTCB2402	330	17.9%	204,870	118	21,450	65	(265)	27,500	2.0	12/12/2024
CTPB2306	390	11.4%	3,520	48	17,500	79	(311)	19,350	1.9	03/10/2024
CTPB2402	780	9.9%	203,630	110	17,500	457	(323)	18,000	1.9	04/12/2024
CVHM2313	60	0.0%	130,490	52	38,400	2	(58)	50,000	10.0	07/10/2024
CVHM2317	70	-12.5%	1,220	48	38,400	0	(70)	52,350	8.0	03/10/2024
CVHM2318	570	0.0%	0	139	38,400	28	(542)	53,460	5.0	02/01/2025
CVHM2402	1,020	14.6%	22,770	200	38,400	601	(419)	41,500	4.0	04/03/2025
CVHM2403	780	20.0%	50,890	110	38,400	449	(331)	40,500	4.0	04/12/2024
CVHM2404	680	7.9%	121,670	88	38,400	423	(257)	40,000	4.0	12/11/2024
CVHM2405	440	12.8%	29,020	118	38,400	185	(255)	45,000	4.0	12/12/2024
CVIB2305	450	7.1%	52,960	144	21,150	288	(162)	20,770	5.7	07/01/2025
CVIB2306	2,720	9.7%	7,130	5	21,150	2,688	(32)	16,050	1.9	21/08/2024
CVIB2307	270	28.6%	25,400	3	21,150	352	82	19,820	3.8	19/08/2024
CVIB2402	760	15.2%	62,040	276	21,150	493	(267)	24,000	2.0	19/05/2025
CVIB2403	250	19.1%	11,270	55	21,150	56	(194)	24,000	2.0	10/10/2024
CVIB2404	300	20.0%	3,400	88	21,150	65	(235)	25,000	2.0	12/11/2024
CVIC2309	90	12.5%	16,440	52	41,150	10	(80)	52,000	10.0	07/10/2024
CVIC2313	120	0.0%	10	48	41,150	4	(116)	53,460	10.0	03/10/2024
CVIC2314	410	2.5%	2,150	139	41,150	95	(315)	54,570	5.0	02/01/2025
CVIC2401	770	8.5%	18,360	110	41,150	411	(359)	45,500	4.0	04/12/2024
CVIC2402	430	7.5%	14,410	118	41,150	203	(227)	50,000	4.0	12/12/2024
CVIC2403	400	5.3%	45,400	55	41,150	230	(170)	45,000	4.0	10/10/2024
CVNM2311	600	0.0%	84,890	144	73,800	210	(390)	78,400	9.8	07/01/2025
CVNM2314	180	-5.3%	46,020	48	73,800	6	(174)	85,150	7.8	03/10/2024
CVNM2315	1,100	-0.9%	6,180	139	73,800	106	(994)	87,110	3.9	02/01/2025
CVNM2401	1,830	0.0%	8,460	276	73,800	1,322	(508)	66,000	8.0	19/05/2025
CVNM2402	1,060	-2.8%	4,700	110	73,800	669	(391)	70,500	8.0	04/12/2024
CVNM2403	1,360	-1.5%	1,830	88	73,800	612	(748)	75,000	4.0	12/11/2024
CVNM2404	1,710	-2.8%	3,520	55	73,800	1,196	(514)	70,000	4.0	10/10/2024
CVPB2315	150	0.0%	204,790	144	18,400	53	(97)	22,170	5.4	07/01/2025
CVPB2318	110	37.5%	790	48	18,400	7	(103)	22,230	3.6	03/10/2024
CVPB2319	570	7.6%	17,800	139	18,400	114	(456)	22,740	1.8	02/01/2025
CVPB2321	150	15.4%	72,790	3	18,400	199	49	17,090	6.6	19/08/2024
CVPB2322	160	45.5%	18,480	34	18,400	106	(54)	18,990	3.8	19/09/2024
CVPB2401	1,000	12.4%	91,110	276	18,400	691	(309)	19,940	1.9	19/05/2025
CVPB2402	700	1.5%	50	110	18,400	463	(237)	19,000	2.0	04/12/2024
CVPB2403	1,030	13.2%	31,480	200	18,400	684	(346)	19,000	2.0	04/03/2025
CVPB2404	430	22.9%	210,260	55	18,400	203	(227)	19,500	2.0	10/10/2024
CVPB2405	500	16.3%	200,290	88	18,400	234	(266)	20,000	2.0	12/11/2024
CVPB2406	540	10.2%	121,010	118	18,400	246	(294)	20,500	2.0	12/12/2024
CVRE2315	40	0.0%	137,270	52	18,300	0	(40)	30,000	8.0	07/10/2024
CVRE2319	70	16.7%	3,820	48	18,300	0	(70)	31,780	4.0	03/10/2024
CVRE2320	300	50.0%	440	139	18,300	5	(295)	32,330	2.0	02/01/2025
CVRE2401	300	7.1%	107,790	110	18,300	120	(180)	21,500	4.0	04/12/2024
CVRE2402	270	3.9%	73,280	200	18,300	137	(133)	23,500	4.0	04/03/2025
CVRE2403	120	33.3%	137,040	88	18,300	31	(89)	25,000	2.0	12/11/2024
CVRE2404	130	8.3%	84,600	55	18,300	45	(85)	22,500	2.0	10/10/2024

(*) 歐式交易方式，以現金交易

(**) PHS 採用 Black-Scholes 估價方式

長期投資股

股票代碼	證券所	現時價格	目標價*	報告日	預期 2024 年盈利 (十億越盾)
NT2	HOSE	19,400	22,300	09/08/2024	73
VNM	HOSE	73,800	76,100	07/08/2024	9,705
BMI	HOSE	24,550	29,200	07/08/2024	375
IJC	HOSE	14,450	17,300	06/08/2024	538
QNS	UPCOM	47,249	58,500	02/08/2024	2,202
ANV	HOSE	32,400	35,300	05/07/2024	145
DPR	HOSE	40,700	44,600	02/07/2024	350
GEG	HOSE	12,900	18,300	01/07/2024	1,463
GAS	HOSE	82,600	82,900	03/06/2024	11,155
VHC	HOSE	72,000	79,300	28/05/2024	1,117
BSR	UPCOM	23,833	23,200	24/05/2024	5,111
CTD	HOSE	63,500	87,500	24/05/2024	316
IMP	HOSE	87,000	77,200	13/05/2024	383
DGC	HOSE	110,800	118,800	08/05/2024	3,864
FMC	HOSE	47,700	55,100	04/05/2024	343
PVD	HOSE	27,200	31,000	02/05/2024	780
HDB	HOSE	27,050	31,000	16/04/2024	13,140
STK	HOSE	26,750	38,550	04/04/2024	132
KDH	HOSE	37,150	42,200	22/03/2024	1,198
PVT	HOSE	28,800	34,850	20/03/2024	2,344
MSB	HOSE	14,700	20,700	19/03/2024	5,749
POW	HOSE	13,450	14,500	12/03/2024	1,923
VIB	HOSE	21,150	27,000	07/02/2024	9,843
VHM	HOSE	38,400	63,300	26/01/2024	27,904
MSH	HOSE	49,000	55,900	17/01/2024	318
SIP	HOSE	73,500	83,400	10/01/2024	1,123
KBC	HOSE	26,600	36,000	10/01/2024	1,647
IDC	HNX	60,900	56,000	10/01/2024	2,212
CTG	HOSE	32,500	36,375	10/01/2024	23,247
VCB	HOSE	88,100	87,329	10/01/2024	37,497
BID	HOSE	47,500	55,870	10/01/2024	25,522
TCB	HOSE	21,450	45,148	10/01/2024	22,796
MBB	HOSE	24,050	29,592	10/01/2024	23,926
TPB	HOSE	17,500	24,130	10/01/2024	7,508
OCB	HOSE	14,450	19,164	10/01/2024	4,880
ACB	HOSE	24,000	31,952	10/01/2024	18,261
VPB	HOSE	18,400	25,603	10/01/2024	16,420
STB	HOSE	29,350	34,494	10/01/2024	9,865
LPB	HOSE	30,850	18,389	10/01/2024	4,731
SHB	HOSE	10,600	16,146	10/01/2024	10,044
MWG	HOSE	69,000	61,600	10/01/2024	2,325
FRT	HOSE	174,300	119,200	10/01/2024	305
DGW	HOSE	60,500	55,300	10/01/2024	665
PNJ	HOSE	98,100	101,000	10/01/2024	2,357
SAB	HOSE	56,300	83,600	10/01/2024	5,162
HPG	HOSE	25,600	31,200	10/01/2024	15,721
TCM	HOSE	48,100	54,700	10/01/2024	221
PLX	HOSE	50,600	42,300	10/01/2024	4,395
PVS	HNX	39,600	40,300	10/01/2024	1,136
NLG	HOSE	39,500	40,600	10/01/2024	631
VRE	HOSE	18,300	37,700	10/01/2024	4,252

資料來源: PHS 收集

*若除權交易日發生在報告日後將影響目標價

分析師認證

這份報告由 Pham Quang Chuong - 富鑫證券股份公司研究員製作。負責籌備本研究報告之全部或部份內容之研究分析師、策略分析師、研究人員以茲聲明，任何研究分析師、策略分析師、研究人員在於本研究報告所提出之觀點，皆精確反映出其對於該發行機構與證券之個人意見。各研究分析師、策略分析師、研究人員均保證，其報酬在過去與未來，絕對沒有任何一部分是直接或間接與研究分析師、策略分析師、研究人員在此研究報告中所呈現之特定推薦或觀點有關。

評等指標定義

加碼= 預估其未來之潛在上漲空間大於10%。

觀望= 預估其未來之潛在漲跌空間將在下上10%之間。

減碼= 預估其未來之潛在下跌空間大於10%。

未評等= 本股票並不在富鑫證券之評等涵蓋範圍，或者尚未上市。

績效表現根據12個月的總回報(包含股息)所評定。

富鑫證券股份公司

地址：21st Floor, Phu My Hung Building, 08 Hoang Van Thai Street, Tan Phu Ward, District 7, HCMC.

電話號碼：(84-28) 5 413 5479

客服專線：(84-28) 1900 25 23 58

傳真號碼：+84 28 5413 5473

胡志明市

富美興交易室

地址：Ground Floor, CR2-08, 107 Ton Dat Tien, Tan Phu Ward, District 7, Ho Chi Minh City

電話號碼：(84-28) 5 413 5478

傳真號碼：+84 28 5413 5473

Tan Binh 分行

地址：Park Legend Building, 251 Hoang Van Thu Street, Ward 2, Tan Binh District, HCMC

電話號碼：(84-28) 3813 2401

傳真號碼：(84-28) 3813 2415

第三郡分行

地址：4th & 5th Floor, D&D Tower, 458 Nguyen Thi Minh Khai, Ward 2, District 3, HCMC

電話號碼：(84-28) 382 08068

傳真號碼：(84-28) 3820 8206

第一郡分行

地址：Room 1003A, 10th Floor, No. 81-83-83B-85 Ham Nghi Street, Nguyen Thai Binh Ward, District 1, HCMC

電話號碼：(84-28) 3 535 6060

傳真號碼：(84-28) 3 535 2912

河內市

Ha Noi 分行

地址：5th Floor, Vinafor Building, No.127 Lo Duc, Dong Mac Ward, Hai Ba Trung District, Ha Noi

電話號碼：(84-24) 3 933 4566

傳真號碼：(84-24) 3 933 4820

Thanh Xuan 分行

地址：5th Floor, UDIC Complex Building, N04 Hoang Dao Thuy, Trung Hoa Ward, Cau Giay District, Ha Noi

電話號碼：(84-24) 6 250 9999

傳真號碼：(84-24) 6 250 6666

海防市

海防分行

地址：2nd Floor, Eliteco Building No.18 Tran Hung Dao, Hoang Van Thu Ward, Hong Bang District, Hai Phong

電話號碼：(84-225) 384 1810

傳真號碼：(84-225) 384 1801