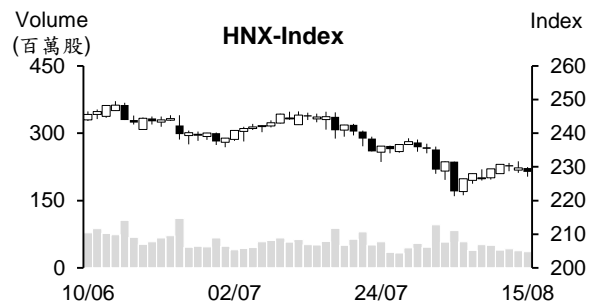
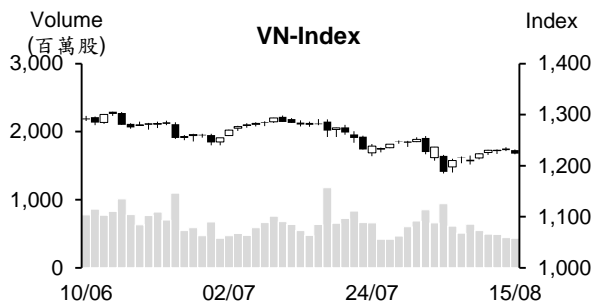


越股行情

15/08/2024	HOSE		VN30		HNX	
收盤價	1,223.56	-0.55%	1,265.32	-0.40%	228.54	-0.50%
成交股數(百萬股)	497.06	-2.04%	167.32	-13.37%	40.23	-5.59%
撮合股數(百萬股)	432.24	-2.52%	145.09	-0.53%	36.06	-5.59%
與最近 20 日的平均水位相比	604.78	-28.53%	215.00	-32.52%	52.76	-31.64%
成交值(十億越盾)	11,541	-11.30%	5,340	-22.50%	815	-9.81%
撮合成交值(十億越盾)	10,057	-7.17%	4,751	-12.40%	686	-12.54%
與最近 20 日之平均比較	14,023	-28.28%	6,865	-30.80%	1,027	-33.19%
上漲家數	109	23%	5	17%	50	24%
下跌家數	301	64%	22	73%	100	48%
持平家數	64	14%	3	10%	60	29%



市場概況

越股在 8 月份 VN30 指數期貨合約的到期日呈現下跌。鋼鐵、肥料、化學製品、科技及電力等類股同步下跌，使指數跌幅於盤末擴大。透過盤面觀察，最近藍籌股輪動上揚，成為盤勢的支撐。今日 VHM、LPB、HDB 及 VIB 為 VN 指數的支撐。最近五個交易日量能萎縮。外資則維持加碼。

技術分析

VN 指數連續兩個交易日下跌，然量能萎縮。由於盤中賣壓不大，我們因之預期盤勢的反彈可望銀續。若賣壓減弱，買盤進場意願逐漸提升，指數的反彈將延續，目標價位為 1237- 1257 點；河內部分，HNX 指數也下跌，盤末指數有所出現反彈 (K 線出現下影線)，量能也萎縮。與 HOSE 盤勢相似，HNX 指數的反彈可望延續。操作上建議投資人應將投資部位的 持股率維持在低比率。由於目前指數價位逼近壓力區，投資人應限制追價買進。

建議股名單: DVN (加碼)

(請參考第 2 頁)

當日調整股名單

次號	股票代碼	評等	評等日	現時價格	買入區間	持股表現	目標價	預期獲利	停損價	預期損失	備註
1	DVN	加碼	16/8/2024	26.82	26.82	0.0%	30.0	11.9%	25	-6.8%	適度調整。

投資組合部位

次號	股票代碼	評等	評等日	現時價格	買入區間	持股表現	目標價	預期獲利	停損價	預期損失	備註
1	IMP	加碼	13/8/2024	84.70	84.3	0.5%	93	10.3%	79.8	-5.3%	
2	REE	加碼	14/8/2024	67.5	67.8	-0.4%	73	7.7%	64.5	-5%	

今年前七個月胡志明市授信餘額增長 11.47%

據越南國家銀行 (SBV) 胡志明市分行副經理 Nguyen Duc Lenh 先生表示，截至 2024 年 7 月底為止，胡志明市授信餘額達 3,680 兆越盾，較 6 月略微下降 0.09%，但較去年同期成長 11.47%。

7 月公司債的逾期償還率低於 6 月

據 VIS Rating 的報告顯示，2024 年 7 月 5 檔公司債 (發行者為 3 家) 呈現逾期償還本金，債券價值為 1.24 兆越盾 (低於 6 月)。其中，1 家發行公司在 2024 年 8 月 1 日已償還本金、1 家發行公司獲債主同意將債券到期日延期 2 年。在公司債流通量增加下，今年 7 月底逾期償還率由 6 月底的 15.6% 回落至 15.1%。

2024 年 8 月到期的公司債約 18.6 兆越盾。其中，預期逾期債券約 7.3 兆越盾，主要為不動產及能源債券。

木材業盡力達成 152 億美元的出口目標

2024 年前七個月木材及林財製品之出口呈現復甦，出口金額成長 20.5% 至 93.6 億美元，達成年度計劃的 61.5%。包含美國在內等較多核心市場的出口金額都回升。其中，越南對美國的出口金額成長 24% 至 50.19 億美元。總計，今年前七個月木材業的貿易順差 78.57 億美元。

由於世界經濟成長趨緩，加上海運費上升，使木材業面臨較多挑戰。2024 年木材業提出出口金額達 152 億美元之目標。

汽油價格回升，RON 95-III 汽油價格上漲至每公升近 22,000 越盾

據 4 月 15 日下午 3 時財政部與工商部發佈之燃料價格調整通知，E5 RON 92 及 RON 95-III 汽油價格分別調升 170 越盾及 180 越盾至每公升 20,880 越盾及 21,850 越盾。柴油價格也調升 90 越盾至每公升 19,230 越盾。

資料來源：Vietstock、Fireant

今年前七個月 Viettel Construction 獲利超過 3,600 億越南盾

Viettel 工程股份公司 (Viettel Construction, HoSE: CTR) 消息指出，7 月 營收較去年同期成長 11% 至近 1.126 兆越盾、稅前盈餘略微增長至近 580 億越盾。今年前七個月營收成長 11% 至 6.777 兆越盾、稅前盈餘擴增 4% 至 3,630 億越盾，達成年度計劃的 54%。

Gelex 將發行 800 萬 ESOP 股給 47 位員工

Gelex 集團股份公司 (HoSE: GEX) 剛公佈有關發行 800 萬股 (佔流通股數的 0.9%) 之方案。發行價格為每股 10,000 越盾 (8 月 14 日收盤價為每股 20,900 越盾)。其 ESOP 股將受三年轉讓之限制。

今年第二季投資項目的獲利近 9,960 億越盾，帶動稅後盈餘較去年同期成長 69% 至 1.104 兆越盾。母公司稅後盈餘亦成長 2.6 倍至 8,490 億越盾。這是公司上市以來之最高季度獲利。

CLL 即將支付近 900 億越盾來發放股息

Cat Lai 港口股份公司 (HOSE: CLL) 董事會已通過現金股息比率為 26% 之方案。以 3,400 萬流通股，預期這次公司支付的股息金額為 884 億越盾。

2024 年第二季財報顯示，Tan Cang Saigon Corporation 有限公司及 Thanh Nien Xung Phong 公共服務有限公司為 CLL 兩大股東，持股率分別為 25.6% 及 22.1%。預期這次兩者將分別收近 230 億越盾及逾 190 億越盾的股息。這些 CLL 的國營創始股東。

資料來源：Vietnambiz、Vietstock

市場統計

撮合統計

推升指數上漲的前五名股票

HOSE				HNX			
股票代碼	收盤價 (越盾)	漲跌 %	影響指數 %	股票代碼	收盤價 (VND)	漲跌 %	影響指數 %
VHM	37,850	1.75%	0.06%	KSV	51,400	7.08%	0.21%
LPB	29,400	2.08%	0.03%	THD	35,300	0.57%	0.02%
HDB	26,150	0.97%	0.01%	NTP	64,500	0.78%	0.02%
VIB	20,800	0.97%	0.01%	VIF	18,400	1.10%	0.02%
BHN	39,400	3.68%	0.01%	DTK	12,500	0.81%	0.02%

拖累指數的前五名股票

HOSE				HNX			
股票代碼	收盤價 (越盾)	漲跌 %	影響指數 %	股票代碼	收盤價 (越盾)	漲跌 %	影響指數 %
GVR	32,650	-2.25%	-0.06%	VCS	63,400	-2.46%	-0.08%
BID	46,650	-0.85%	-0.05%	SHS	15,200	-1.94%	-0.08%
VCB	87,600	-0.45%	-0.04%	MBS	25,400	-1.93%	-0.07%
MSN	75,000	-1.96%	-0.04%	MVB	19,600	-8.41%	-0.06%
GAS	81,200	-0.98%	-0.04%	PVS	38,700	-0.77%	-0.05%

前五名成交量

HOSE				HNX			
股票代碼	收盤價 (越盾)	漲跌 %	成交量 (股)	股票代碼	收盤價 (越盾)	漲跌 %	成交量 (千股)
VHM	37,850	1.75%	17,778,700	SHS	15,200	-1.94%	4,331,890
HPG	25,200	-0.98%	16,229,400	CMS	13,400	9.84%	2,229,671
VIX	11,200	0.90%	15,148,700	DL1	5,500	10.00%	2,211,708
DIG	22,200	0.00%	13,801,500	TNG	27,100	0.00%	1,985,340
SHB	10,400	-0.48%	11,415,400	MBS	25,400	-1.93%	1,895,394

前五名成交值

HOSE				HNX			
股票代碼	收盤價 (越盾)	漲跌 %	成交值 (十億越盾)	股票代碼	收盤價 (越盾)	漲跌 %	成交值 (十億越盾)
VHM	37,850	1.75%	671.5	IDC	59,000	-0.67%	77.5
MWG	65,900	-1.05%	469.4	PVS	38,700	-0.77%	69.4
HPG	25,200	-0.98%	410.4	SHS	15,200	-1.94%	66.4
VNM	73,800	-0.27%	315.2	TNG	27,100	0.00%	53.5
DIG	22,200	0.00%	304.0	MBS	25,400	-1.93%	48.6

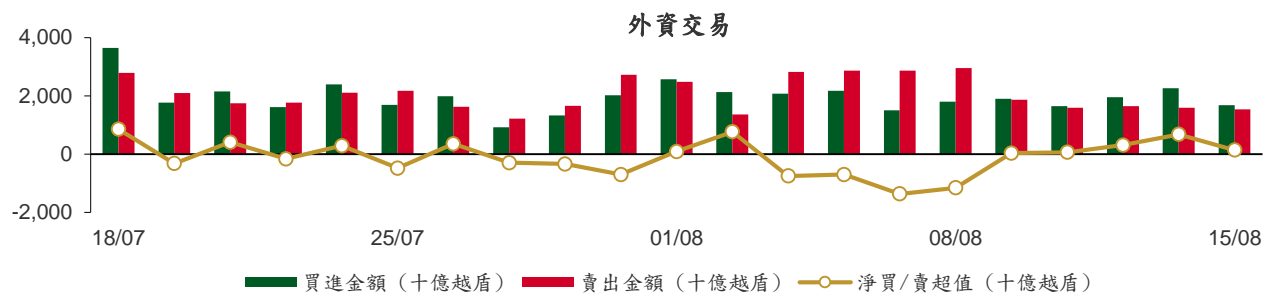
議價交易

前五名股

HOSE			HNX		
股票代碼	成交量 (股)	成交值 (十億越盾)	股票代碼	成交量 (股)	成交值 (十億越盾)
MSB	30,233,950	436.00	GKM	3,030,900	121.74
HDB	6,115,000	149.82	DL1	993,000	4.47
KDC	2,390,000	131.93	HUT	100,000	1.70
PNJ	1,061,200	109.56	CTP	40,000	0.40
MBB	4,038,964	95.72			

外資交易行情 (股票)

證交所	買進成交量 (百萬股)	買進金額 (十億越盾)	賣出成交量 (百萬股)	賣出金額 (十億越盾)	淨買/賣成 交易 (百萬股)	淨買/賣超值 (十億越盾)
HOSE	50.87	1,624.00	52.54	1,504.24	(1.67)	119.76
HNX	1.34	51.96	1.26	33.41	0.09	18.54
總計	52.21	1,675.95	53.80	1,537.65	(1.59)	138.30



前五名買進

HOSE				HNX			
股票代碼	收盤價 (越盾)	成交量 (股)	成交值 (十億越盾)	股票代碼	收盤價 (越盾)	成交量 (股)	成交值 (十億越盾)
VHM	37,850	3,620,800	137.03	PVS	38,700	503,000	19.47
VNM	73,800	1,776,600	131.55	IDC	59,000	319,500	18.79
FPT	128,700	817,408	105.21	TNG	27,100	158,000	4.25
PNJ	96,900	1,066,633	103.13	NTP	64,500	40,200	2.57
MBB	23,250	4,054,064	94.45	PVI	51,500	23,400	1.20

前五名賣出

HOSE				HNX			
股票代碼	收盤價 (越盾)	成交量 (股)	成交值 (十億越盾)	股票代碼	收盤價 (越盾)	成交量 (股)	成交值 (十億越盾)
VHM	37,850	6,417,214	242.65	IDC	59,000	204,200	11.95
PNJ	96,900	1,079,400	104.37	VGS	32,100	118,000	3.85
TCB	21,150	4,724,960	99.47	DTD	24,200	155,330	3.82
HPG	25,200	3,917,932	99.14	MBS	25,400	75,800	1.96
MBB	23,250	4,043,564	94.20	TNG	27,100	63,500	1.72

前五名淨買超

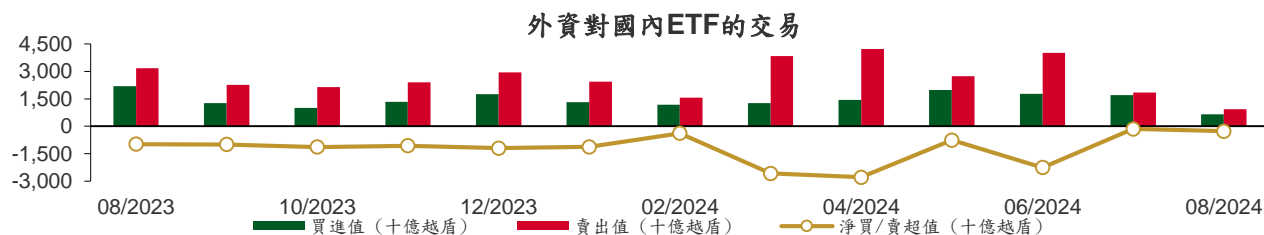
HOSE				HNX			
股票代碼	收盤價 (越盾)	淨買超股數 (股)	淨買超值 (十億越盾)	股票代碼	收盤價 (越盾)	淨買超股數 (股)	淨買超值 (十億越盾)
VNM	73,800	1,392,738	103.15	PVS	38,700	461,300	17.86
FPT	128,700	615,594	79.21	IDC	59,000	115,300	6.84
CTG	31,850	2,001,992	63.66	TNG	27,100	94,500	2.53
GMD	79,200	367,300	28.87	NTP	64,500	32,700	2.08
DGW	58,800	478,900	28.02	PVI	51,500	17,100	0.87

前五名淨賣超

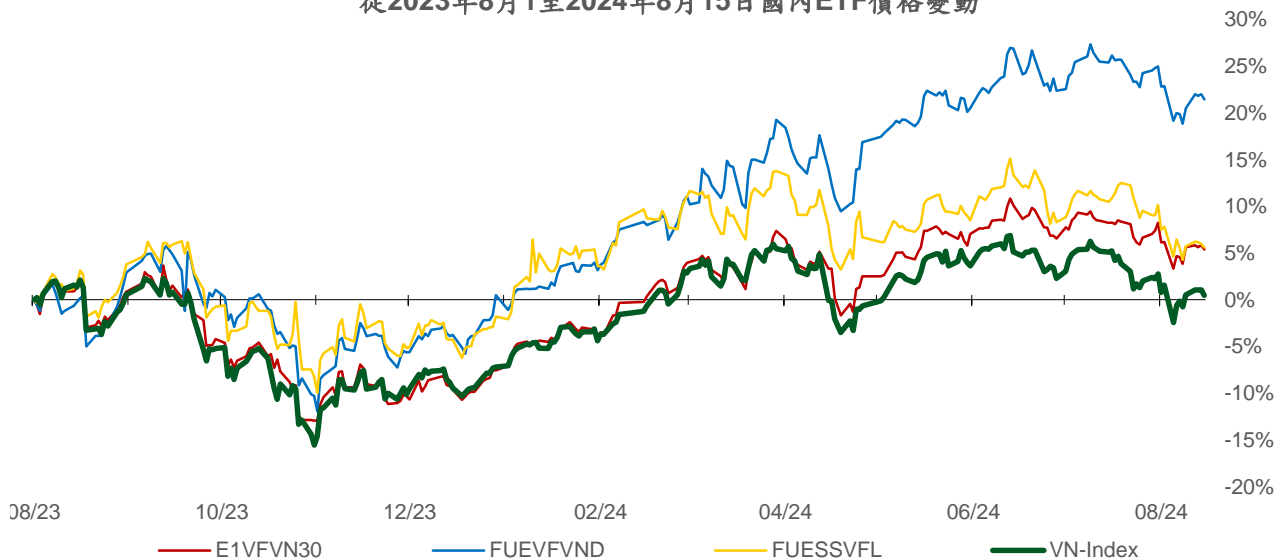
HOSE				HNX			
股票代碼	收盤價 (越盾)	淨賣超股數 (股)	淨賣超值 (十億越盾)	股票代碼	收盤價 (越盾)	淨賣超股數 (股)	淨賣超值 (十億越盾)
VHM	37,850	(2,796,414)	(105.63)	DTD	24,200	(154,030)	(3.79)
TCB	21,150	(3,499,560)	(73.61)	VGS	32,100	(110,900)	(3.62)
HPG	25,200	(1,591,802)	(40.18)	MBS	25,400	(69,500)	(1.80)
MSN	75,000	(241,853)	(18.32)	TIG	12,700	(96,100)	(1.23)
FRT	172,300	(74,000)	(12.65)	API	7,200	(87,700)	(0.63)

ETF 交易

價格統計					外資交易			
ETF 代碼	收盤價 (越盾)	漲跌 (%)	成交量 (股)	成交值 (十億越盾)	ETF 代碼	買進金額 (十億越盾)	賣出金額 (十億越盾)	淨買/賣超值 (十億越盾)
E1VFN30	22,150	-0.4%	385,500	8.53	E1VFN30	0.25	6.75	(6.51)
FUEMAV30	15,180	-0.5%	15,546	0.23	FUEMAV30	0.23	0.01	0.22
FUESSV30	15,790	0.0%	6,400	0.10	FUESSV30	0.02	0.02	(0.00)
FUESSV50	18,870	-0.7%	5,900	0.11	FUESSV50	0.00	0.07	(0.07)
FUESSVFL	19,840	-0.4%	59,497	1.18	FUESSVFL	0.02	0.03	(0.01)
FUEVFN30	31,950	-0.5%	928,200	29.58	FUEVFN30	12.86	14.11	(1.25)
FUEVN100	17,140	-0.2%	46,900	0.80	FUEVN100	0.02	0.00	0.02
FUEIP100	8,400	-2.4%	100	0.00	FUEIP100	0.00	0.00	0.00
FUEKIV30	8,470	-0.4%	1,400	0.01	FUEKIV30	0.00	0.01	(0.01)
FUEDCMID	11,310	-1.2%	25,000	0.28	FUEDCMID	0.14	0.27	(0.13)
FUEKIVFS	12,040	0.0%	0	0.00	FUEKIVFS	0.00	0.00	0.00
FUEMAVND	13,400	-0.3%	1,100	0.01	FUEMAVND	0.01	0.01	0.00
FUEFCV50	12,300	0.4%	4,400	0.05	FUEFCV50	0.00	0.00	0.00
FUEBFVND	12,510	0.0%	0	0.00	FUEBFVND	0.00	0.00	0.00
總計			1,479,943	40.89	總計	13.54	21.28	(7.74)



從2023年8月1日至2024年8月15日國內ETF價格變動



權證資訊

權證代碼 (*)	收盤價 (越盾)	漲跌 (%)	成交量	到期的天數	標的股票之價格 (越盾)	權證理論價格 (越盾) (**)	與收盤價 的差異 (越盾)	履約價格 (越盾)	行使比例 n:1	最後交易日
CACB2304	1,790	-1.7%	4,620	39	23,500	1,697	(93)	19,320	2.5	23/09/2024
CACB2305	770	-3.8%	80,810	53	23,500	688	(82)	20,160	5.0	07/10/2024
CACB2307	470	-4.1%	16,170	4	23,500	502	32	21,000	5.0	19/08/2024
CACB2402	330	-8.3%	13,760	56	23,500	60	(270)	26,000	2.0	10/10/2024
CFPT2314	5,410	-1.6%	41,430	145	128,700	5,042	(368)	86,350	8.6	07/01/2025
CFPT2317	3,290	-1.2%	37,240	96	128,700	3,243	(47)	87,210	13.0	19/11/2024
CFPT2401	1,630	-4.7%	17,510	111	128,700	1,151	(479)	124,770	8.6	04/12/2024
CHPG2316	640	0.0%	0	35	25,200	125	(515)	26,260	3.6	19/09/2024
CHPG2331	390	-20.4%	102,170	53	25,200	174	(216)	25,450	5.5	07/10/2024
CHPG2332	470	-4.1%	5,350	84	25,200	190	(280)	25,910	5.5	07/11/2024
CHPG2333	490	-3.9%	16,330	112	25,200	198	(292)	26,360	5.5	05/12/2024
CHPG2334	480	-4.0%	23,040	145	25,200	158	(322)	26,810	7.3	07/01/2025
CHPG2338	350	9.4%	5,940	49	25,200	91	(259)	27,270	3.6	03/10/2024
CHPG2339	1,420	-6.0%	41,520	140	25,200	506	(914)	27,470	1.8	02/01/2025
CHPG2342	700	-2.8%	5,730	96	25,200	413	(287)	21,820	9.1	19/11/2024
CHPG2402	1,290	-3.0%	36,010	277	25,200	527	(763)	28,180	2.7	19/05/2025
CHPG2403	320	-5.9%	83,480	201	25,200	139	(181)	30,500	4.0	04/03/2025
CHPG2404	110	-8.3%	130,040	56	25,200	6	(104)	32,000	2.0	10/10/2024
CHPG2405	150	-11.8%	201,630	89	25,200	16	(134)	33,000	2.0	12/11/2024
CMBB2315	1,310	-2.2%	78,980	145	23,250	1,049	(261)	19,570	3.9	07/01/2025
CMBB2317	730	-9.9%	7,830	4	23,250	753	23	19,570	4.9	19/08/2024
CMBB2318	1,470	-2.0%	3,610	35	23,250	1,459	(11)	17,610	3.9	19/09/2024
CMBB2402	1,480	1.4%	59,580	277	23,250	1,051	(429)	23,480	2.0	19/05/2025
CMBB2403	1,160	-3.3%	12,020	111	23,250	740	(420)	23,000	2.0	04/12/2024
CMBB2404	1,430	-7.7%	20	201	23,250	869	(561)	23,500	2.0	04/03/2025
CMSN2313	380	-13.6%	100,310	53	75,000	204	(176)	80,000	10.0	07/10/2024
CMSN2316	280	7.7%	6,620	49	75,000	100	(180)	83,980	10.0	03/10/2024
CMSN2317	780	-4.9%	670	140	75,000	317	(463)	86,870	8.0	02/01/2025
CMSN2401	1,130	-5.8%	18,110	201	75,000	643	(487)	82,000	8.0	04/03/2025
CMSN2402	890	-12.8%	109,370	89	75,000	458	(432)	83,000	5.0	12/11/2024
CMSN2403	750	-11.8%	8,160	119	75,000	308	(442)	90,000	5.0	12/12/2024
CMWG2314	1,770	-3.8%	56,830	145	65,900	1,591	(179)	51,590	9.9	07/01/2025
CMWG2316	3,050	-3.5%	1,060	6	65,900	3,051	1	47,620	6.0	21/08/2024
CMWG2401	2,470	0.4%	36,340	277	65,900	2,260	(210)	65,480	4.0	19/05/2025
CMWG2402	1,710	0.6%	4,490	111	65,900	1,344	(366)	63,490	5.0	04/12/2024
CMWG2403	2,100	3.5%	86,660	201	65,900	1,630	(470)	64,490	5.0	04/03/2025
CMWG2404	1,090	-6.8%	22,860	56	65,900	741	(349)	67,960	4.0	10/10/2024
CPOW2314	630	-7.4%	4,350	49	13,050	282	(348)	13,110	2.0	03/10/2024
CPOW2315	800	-4.8%	33,790	140	13,050	419	(381)	13,460	2.0	02/01/2025
CSHB2305	180	0.0%	2,440	49	10,400	7	(173)	12,020	4.8	03/10/2024
CSHB2306	860	6.2%	10	140	10,400	88	(772)	12,240	1.9	02/01/2025
CSTB2313	50	0.0%	0	35	28,950	3	(47)	35,560	5.0	19/09/2024
CSTB2328	250	-10.7%	31,880	145	28,950	114	(136)	33,000	8.0	07/01/2025
CSTB2332	60	-14.3%	6,010	49	28,950	7	(53)	35,890	5.0	03/10/2024
CSTB2333	630	-8.7%	520	140	28,950	188	(442)	36,110	2.0	02/01/2025
CSTB2334	710	-14.5%	25,610	6	28,950	662	(48)	27,000	3.0	21/08/2024
CSTB2337	560	-8.2%	31,660	96	28,950	427	(133)	27,000	7.0	19/11/2024
CSTB2402	1,300	-12.2%	26,350	277	28,950	935	(365)	30,000	3.0	19/05/2025
CSTB2403	580	-15.9%	110	111	28,950	388	(192)	30,000	4.0	04/12/2024
CSTB2404	790	-6.0%	193,840	201	28,950	476	(314)	31,000	4.0	04/03/2025
CSTB2405	670	-9.5%	31,250	89	28,950	301	(369)	32,500	2.0	12/11/2024
CSTB2406	530	-18.5%	32,400	56	28,950	260	(270)	31,500	2.0	10/10/2024

本日報由富鑫證券股份有限公司研究部發佈，以上所有資訊乃源於可靠之消息來源，但由於證券市場瞬息萬變且受許多不可預測之因素影響，投資人應審慎投資，自負風險。

CSTB2407	390	-13.3%	18,060	119	28,950	182	(208)	33,000	4.0	12/12/2024
CTCB2309	2,930	-4.9%	1,180	39	21,150	2,826	(104)	16,970	1.5	23/09/2024
CTCB2310	1,170	0.0%	7,430	53	21,150	1,095	(75)	16,970	3.9	07/10/2024
CTCB2402	280	-9.7%	97,350	119	21,150	55	(225)	27,500	2.0	12/12/2024
CTPB2306	350	0.0%	2,000	49	17,100	51	(299)	19,350	1.9	03/10/2024
CTPB2402	710	-4.1%	61,090	111	17,100	365	(345)	18,000	1.9	04/12/2024
CVHM2313	60	-14.3%	65,000	53	37,850	1	(59)	50,000	10.0	07/10/2024
CVHM2317	80	14.3%	160	49	37,850	0	(80)	52,350	8.0	03/10/2024
CVHM2318	570	18.8%	1,010	140	37,850	24	(546)	53,460	5.0	02/01/2025
CVHM2402	890	2.3%	48,960	201	37,850	545	(345)	41,500	4.0	04/03/2025
CVHM2403	650	3.2%	78,400	111	37,850	396	(254)	40,500	4.0	04/12/2024
CVHM2404	630	12.5%	100,700	89	37,850	369	(261)	40,000	4.0	12/11/2024
CVHM2405	390	11.4%	86,150	119	37,850	159	(231)	45,000	4.0	12/12/2024
CVIB2305	420	2.4%	16,070	145	20,800	253	(167)	20,770	5.7	07/01/2025
CVIB2306	2,480	0.8%	110	6	20,800	2,505	25	16,050	1.9	21/08/2024
CVIB2307	210	10.5%	6,650	4	20,800	263	53	19,820	3.8	19/08/2024
CVIB2402	660	-18.5%	275,230	277	20,800	435	(225)	24,000	2.0	19/05/2025
CVIB2403	210	5.0%	2,450	56	20,800	40	(170)	24,000	2.0	10/10/2024
CVIB2404	250	0.0%	47,950	89	20,800	49	(201)	25,000	2.0	12/11/2024
CVIC2309	80	14.3%	73,400	53	40,800	8	(72)	52,000	10.0	07/10/2024
CVIC2313	120	0.0%	0	49	40,800	4	(116)	53,460	10.0	03/10/2024
CVIC2314	400	-2.4%	250	140	40,800	88	(312)	54,570	5.0	02/01/2025
CVIC2401	710	-1.4%	3,350	111	40,800	385	(325)	45,500	4.0	04/12/2024
CVIC2402	400	-2.4%	6,110	119	40,800	188	(212)	50,000	4.0	12/12/2024
CVIC2403	380	-2.6%	36,630	56	40,800	210	(170)	45,000	4.0	10/10/2024
CVNM2311	600	0.0%	38,000	145	73,800	211	(389)	78,400	9.8	07/01/2025
CVNM2314	190	-5.0%	26,230	49	73,800	6	(184)	85,150	7.8	03/10/2024
CVNM2315	1,110	-0.9%	5,160	140	73,800	107	(1,003)	87,110	3.9	02/01/2025
CVNM2401	1,830	-1.1%	14,180	277	73,800	1,323	(507)	66,000	8.0	19/05/2025
CVNM2402	1,090	0.9%	2,170	111	73,800	671	(419)	70,500	8.0	04/12/2024
CVNM2403	1,380	-1.4%	14,780	89	73,800	616	(764)	75,000	4.0	12/11/2024
CVNM2404	1,760	-0.6%	47,630	56	73,800	1,200	(560)	70,000	4.0	10/10/2024
CVPB2315	150	7.1%	60,970	145	18,000	42	(108)	22,170	5.4	07/01/2025
CVPB2318	80	14.3%	3,470	49	18,000	4	(76)	22,230	3.6	03/10/2024
CVPB2319	530	-3.6%	25,950	140	18,000	88	(442)	22,740	1.8	02/01/2025
CVPB2321	130	-7.1%	19,460	4	18,000	141	11	17,090	6.6	19/08/2024
CVPB2322	110	-26.7%	7,030	35	18,000	73	(37)	18,990	3.8	19/09/2024
CVPB2401	890	-8.3%	41,900	277	18,000	601	(289)	19,940	1.9	19/05/2025
CVPB2402	690	0.0%	0	111	18,000	377	(313)	19,000	2.0	04/12/2024
CVPB2403	910	-4.2%	8,300	201	18,000	588	(322)	19,000	2.0	04/03/2025
CVPB2404	350	-2.8%	24,000	56	18,000	147	(203)	19,500	2.0	10/10/2024
CVPB2405	430	-2.3%	58,350	89	18,000	180	(250)	20,000	2.0	12/11/2024
CVPB2406	490	-2.0%	88,470	119	18,000	194	(296)	20,500	2.0	12/12/2024
CVRE2315	40	0.0%	9,030	53	17,800	0	(40)	30,000	8.0	07/10/2024
CVRE2319	60	0.0%	440	49	17,800	0	(60)	31,780	4.0	03/10/2024
CVRE2320	200	-39.4%	15,060	140	17,800	3	(197)	32,330	2.0	02/01/2025
CVRE2401	280	-3.5%	9,500	111	17,800	93	(187)	21,500	4.0	04/12/2024
CVRE2402	260	-3.7%	128,000	201	17,800	112	(148)	23,500	4.0	04/03/2025
CVRE2403	90	-18.2%	89,710	89	17,800	21	(69)	25,000	2.0	12/11/2024
CVRE2404	120	-7.7%	107,610	56	17,800	29	(91)	22,500	2.0	10/10/2024

(*) 歐式交易方式，以現金交易

(**) PHS 採用 Black-Scholes 估價方式

長期投資股

股票代碼	證券所	現時價格	目標價*	報告日	預期 2024 年盈利 (十億越盾)
NT2	HOSE	19,000	22,300	09/08/2024	73
VNM	HOSE	73,800	76,100	07/08/2024	9,705
BMI	HOSE	24,300	29,200	07/08/2024	375
IJC	HOSE	13,950	17,300	06/08/2024	538
QNS	UPCOM	47,121	58,500	02/08/2024	2,202
ANV	HOSE	31,200	35,300	05/07/2024	145
DPR	HOSE	39,100	44,600	02/07/2024	350
GEG	HOSE	12,500	18,300	01/07/2024	1,463
GAS	HOSE	81,200	82,900	03/06/2024	11,155
VHC	HOSE	70,400	79,300	28/05/2024	1,117
BSR	UPCOM	22,935	23,200	24/05/2024	5,111
CTD	HOSE	61,000	87,500	24/05/2024	316
IMP	HOSE	84,700	77,200	13/05/2024	383
DGC	HOSE	106,500	118,800	08/05/2024	3,864
FMC	HOSE	47,050	55,100	04/05/2024	343
PVD	HOSE	26,400	31,000	02/05/2024	780
HDB	HOSE	26,150	31,000	16/04/2024	13,140
STK	HOSE	26,100	38,550	04/04/2024	132
KDH	HOSE	35,500	42,200	22/03/2024	1,198
PVT	HOSE	27,800	34,850	20/03/2024	2,344
MSB	HOSE	14,450	20,700	19/03/2024	5,749
POW	HOSE	13,050	14,500	12/03/2024	1,923
VIB	HOSE	20,800	27,000	07/02/2024	9,843
VHM	HOSE	37,850	63,300	26/01/2024	27,904
MSH	HOSE	48,800	55,900	17/01/2024	318
SIP	HOSE	70,200	83,400	10/01/2024	1,123
KBC	HOSE	24,900	36,000	10/01/2024	1,647
IDC	HNX	59,000	56,000	10/01/2024	2,212
CTG	HOSE	31,850	36,375	10/01/2024	23,247
VCB	HOSE	87,600	87,329	10/01/2024	37,497
BID	HOSE	46,650	55,870	10/01/2024	25,522
TCB	HOSE	21,150	45,148	10/01/2024	22,796
MBB	HOSE	23,250	29,592	10/01/2024	23,926
TPB	HOSE	17,100	24,130	10/01/2024	7,508
OCB	HOSE	14,400	19,164	10/01/2024	4,880
ACB	HOSE	23,500	31,952	10/01/2024	18,261
VPB	HOSE	18,000	25,603	10/01/2024	16,420
STB	HOSE	28,950	34,494	10/01/2024	9,865
LPB	HOSE	29,400	18,389	10/01/2024	4,731
SHB	HOSE	10,400	16,146	10/01/2024	10,044
MWG	HOSE	65,900	61,600	10/01/2024	2,325
FRT	HOSE	172,300	119,200	10/01/2024	305
DGW	HOSE	58,800	55,300	10/01/2024	665
PNJ	HOSE	96,900	101,000	10/01/2024	2,357
SAB	HOSE	55,700	83,600	10/01/2024	5,162
HPG	HOSE	25,200	31,200	10/01/2024	15,721
TCM	HOSE	46,700	54,700	10/01/2024	221
PLX	HOSE	49,000	42,300	10/01/2024	4,395
PVS	HNX	38,700	40,300	10/01/2024	1,136
NLG	HOSE	37,250	40,600	10/01/2024	631
VRE	HOSE	17,800	37,700	10/01/2024	4,252

資料來源: PHS 收集

*若除權交易日發生在報告日後將影響目標價

分析師認證

這份報告由 Pham Quang Chuong - 富鑫證券股份公司研究員製作。負責籌備本研究報告之全部或部份內容之研究分析師、策略分析師、研究人員以茲聲明，任何研究分析師、策略分析師、研究人員在於本研究報告所提出之觀點，皆精確反映出其對於該發行機構與證券之個人意見。各研究分析師、策略分析師、研究人員均保證，其報酬在過去與未來，絕對沒有任何一部分是直接或間接與研究分析師、策略分析師、研究人員在此研究報告中所呈現之特定推薦或觀點有關。

評等指標定義

加碼= 預估其未來之潛在上漲空間大於10%。

觀望= 預估其未來之潛在漲跌空間將在下上10%之間。

減碼= 預估其未來之潛在下跌空間大於10%。

未評等= 本股票並不在富鑫證券之評等涵蓋範圍，或者尚未上市。

績效表現根據12個月的總回報(包含股息)所評定。

富鑫證券股份公司

地址： 21st Floor, Phu My Hung Building, 08 Hoang Van Thai Street, Tan Phu Ward, District 7, HCMC.

電話號碼： (84-28) 5 413 5479

客服專線： (84-28) 1900 25 23 58

傳真號碼： +84 28 5413 5473

胡志明市

富美興交易室

地址： Ground Floor, CR2-08, 107 Ton Dat Tien, Tan Phu Ward, District 7, Ho Chi Minh City

電話號碼： (84-28) 5 413 5478

傳真號碼： +84 28 5413 5473

Tan Binh 分行

地址： Park Legend Building, 251 Hoang Van Thu Street, Ward 2, Tan Binh District, HCMC

電話號碼： (84-28) 3813 2401

傳真號碼： (84-28) 3813 2415

第三郡分行

地址： 4th & 5th Floor, D&D Tower, 458 Nguyen Thi Minh Khai, Ward 2, District 3, HCMC

電話號碼： (84-28) 382 08068

傳真號碼： (84-28) 3820 8206

第一郡分行

地址： Room 1003A, 10th Floor, No. 81-83-83B-85 Ham Nghi Street, Nguyen Thai Binh Ward, District 1, HCMC

電話號碼： (84-28) 3 535 6060

傳真號碼： (84-28) 3 535 2912

河內市

Ha Noi 分行

地址： 5th Floor, Vinafor Building, No.127 Lo Duc, Dong Mac Ward, Hai Ba Trung District, Ha Noi

電話號碼： (84-24) 3 933 4566

傳真號碼： (84-24) 3 933 4820

Thanh Xuan 分行

地址： 5th Floor, UDIC Complex Building, N04 Hoang Dao Thuy, Trung Hoa Ward, Cau Giay District, Ha Noi

電話號碼： (84-24) 6 250 9999

傳真號碼： (84-24) 6 250 6666

海防市

海防分行

地址： 2nd Floor, Eliteco Building No.18 Tran Hung Dao, Hoang Van Thu Ward, Hong Bang District, Hai Phong

電話號碼： (84-225) 384 1810

傳真號碼： (84-225) 384 1801