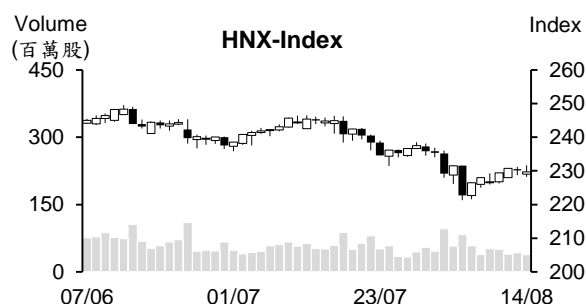


越股行情

14/08/2024	HOSE		VN30		HNX	
收盤價	1,230.36	0.00%	1,270.38	0.13%	229.68	-0.22%
成交股數(百萬股)	507.41	-5.93%	193.15	-2.88%	42.61	-7.65%
撮合股數(百萬股)	443.43	-9.25%	145.86	-11.77%	38.20	-9.91%
與最近 20 日的平均水位相比	615.80	-27.99%	219.60	-33.58%	53.46	-28.55%
成交值(十億越盾)	13,012	-0.60%	6,891	4.11%	903	-7.09%
撮合成交值(十億越盾)	10,834	-7.12%	5,423	-4.10%	785	-5.85%
與最近 20 日之平均比較	14,346	-24.47%	7,028	-22.83%	1,041	-24.62%
上漲家數	163	34%	17	57%	61	29%
下跌家數	243	50%	13	43%	94	44%
持平家數	78	16%	0	0%	58	27%



市場概況

今日越股呈現小幅波動。昨日美股上揚，激勵今日 VN 指數以紅盤開出後持續上揚。可惜，在 VN30 指數期貨之到期日即將來臨，使市場投資氣氛仍偏向謹慎。指數上漲動能在早盤盤末逐漸收窄且指數終場以小黑作收。整體來看，下跌檔數佔多，但各族群的跌幅不多。MSN、BID、SAB 及 Vingroup 族群紛紛上揚，為 VN 指數的支撐。外資維持加碼且今日淨買超金額較多，主要議價買進 KDC 股。

技術分析

雖然昨日指數於盤末出現反彈 (K 線出現下影線)，但今日指數在 1237-1257 點壓力區呈現量縮下跌，這顯示盤勢仍在面臨下挫壓力。若未來幾個交易日，賣壓不多，盤勢的反彈可望延續。反之，若賣壓出籠，盤勢的反彈可能告一段落；河內部分，今日 HNX 指數在 232-238 點壓力區附近也呈現震盪 (K 線出現上影線)。與 HOSE 盤勢相似，若賣壓湧現，盤勢可能持續下跌。操作上建議投資人應將投資部位的持股率維持在低比率。由於指數價位逼近壓力區，投資人不應追價買進。

建議股名單: HPG (減碼)

(請參考第 2 頁)

當日調整股名單

次號	股票代碼	評等	評等日	現時價格	買入區間	持股表現	目標價	預期獲利	停損價	預期損失	備註
1	HPG	減碼	15/8/2024	25.45	26.05	-2.3%	27.6	6.0%	25.3	-2.9%	趨勢弱勢，HPG 可能跌破 4 月底部。

投資組合部位

次號	股票代碼	評等	評等日	現時價格	買入區間	持股表現	目標價	預期獲利	停損價	預期損失	備註
1	IMP	加碼	13/8/2024	84.90	84.3	0.7%	93	10.3%	79.8	-5.3%	
2	REE	加碼	14/8/2024	69.0	67.8	1.8%	73	7.7%	64.5	-5%	

銀行業的資產總額突破 21,000 兆越盾

據越南國家銀行 (SBV) 之統計數據顯示，截至 2024 年 6 月 30 日為止，信用機構的資產總額達 21,070.7 兆越盾，較去年底成長 4.97%。其中國營商業銀行 (Agribank、VietinBank、Vietcombank、BIDV、VietinBank、CB、GPBank、Oceanbank) 的資產總額成長 5.05% 至 8,749.38 兆越盾、商業股份銀行的資產總額增長 5.0% 至 9,436.32 兆越盾、聯營及外國銀行的資產總增加 4.26% 至 1,945.25 兆越盾。

財報數據顯示，BIDV 資產總額持續為銀行業之最高，其資產總額在今年 6 月底為 2,520 兆越盾。其次為 VietinBank 及 Vietcombank，分別為 2,160 兆多越盾及 1,905 兆多越盾。

另外，銀行業的註冊資本較去年底也同步增長。截至 2024 年 6 月為止，信用機構註冊資本成長 6.6% 至 1,069.05 兆越盾。其中國營商業銀行的註冊資本成長 4.75% 至 228.22 兆越盾、股份商業銀行的註冊資本總額增長逾兩倍至 587.85 兆越盾。

今年前七個月國家預算收入增長 14.6%

財務部消息指出，7 月國家預算收入近 150 兆越盾。今年前七個月預算收入較去年同期成長 14.6% 至 1.188 兆越盾左右，達成預算的 69.8%。其中國內稅收及進出口稅收分別增長 15.8% 及 11.7% 至 995 兆越盾 (達成年度預算的 68.9%) 及 158.5 兆越盾 (達成年度預算的 77.7%)；原油收入則萎縮 2.7% 至 34.4 兆越盾 (達成年度預算的 74.7%)。

對於國家預算支出部分，7 月國家預算支出約 152.6 兆越盾。今年前七個月國家預算支出增加 0.6% 至 948.3 兆越盾 (達成預算的 44.7%)。

NAB 獲加入 MSCI Frontier Market Index 之成分股

據 Morgan Stanley Capital International (MSCI) 在 2024 年 8 月 12 日公佈有關 MSCI Frontier Market Index 的定期調整結果顯示，NAB 及 BWE 獲加入 MSCI Frontier Market Index 之成分股。

資料來源：Cafef、Vietstock

SeABank 的紅利股及股票股利近 14%

據東南亞商業銀行 (SeABank, HOSE: SSB) 之公佈, 除權交易日為 8 月 23 日。公司計劃將發放 2023 年股票股利及紅利股。

對於股票股利方面, 以 25 億流通股, SSB 計畫將發行近 3.29 億股來發放 2023 年股利 (比率近 13.2%)。另外, 銀行將發放 1,030 萬紅利股 (比率逾 0.41%)。預期在發放紅利股及股票股利後, SSB 註冊資本將由 24.957 兆越盾擴增至 28.35 兆越盾 (增加近 3.393 兆越盾)。

SeABank 也計畫將發行 4,500 萬 ESOP 股以及私募發行 1.2 億股來兌換債務已將註冊資本擴增至 30 兆越盾。預期發行時間將為 2024 年或 2025 年。

受美國市場之支持, 7 月 VHC 營收成長 30%

2024 年 7 月 Vinh Hoan 股份公司 (HoSE: VHC) 營收總額較去年同期成長 30%, 主要來自鯰魚營收、副產品營收則縮減 10%。雖然 VHC 對中國的外銷額較去年同期萎縮 17%, 但對美國的外銷額則擴增 92%。

最近 VHC 經營狀開始復甦。今年前兩季營收較去年同期成長且逐季擴增。整體來看, 今年上半年合併營收淨額為 6.05 兆越盾及淨利近 4,840 億越盾。公司因之有機會達成今年計畫。

今年前七個月 TCM 母公司獲利突破 700 萬美元, 提前完成年度計畫

據 Thanh Cong 紡織投資貿易股份公司 (HoSE: TCM) 公佈 2024 年 7 月經營結果之數據顯示, 營收成長 36% 至 1,700 萬美元 (4,280 億越盾左右)、稅後盈餘亦增長 48% 至近 120 萬美元 (295 億越盾)。亞洲為 TCM 的主要出口市場 (佔 62%), 其中韓國及日本外銷額分別佔整體外銷額的 近 36% 及近 13%。美洲及歐洲的外銷額分別佔 37% 及逾 1%。

目前公司接到第三季訂單的約 90% 及第四季訂單的近 82%。預期 2024 年公司接到的訂單將達年度計畫的 82% 左右。今年前七個月 TCM 母公司獲利成長 16% 至逾 9,140 萬美元 (近 2.3 兆越盾), 達成年度計畫的 58%; 稅後盈餘亦增長 32% 至 700 萬多美元 (逾 1,760 億越盾), 較年度計畫高出 2%。

資料來源: Vietstock

市場統計

撮合統計

推升指數上漲的前五名股票

HOSE				HNX			
股票代碼	收盤價 (越盾)	漲跌 %	影響指數 %	股票代碼	收盤價 (VND)	漲跌 %	影響指數 %
VHM	37,200	2.34%	0.07%	VIF	18,200	7.06%	0.13%
MSN	76,500	2.27%	0.05%	NTP	64,000	4.40%	0.12%
BID	47,050	0.86%	0.05%	DTK	12,400	1.64%	0.04%
SAB	55,700	2.58%	0.04%	KSF	40,400	0.75%	0.03%
TCB	21,200	0.95%	0.03%	BAB	11,800	0.85%	0.03%

拖累指數的前五名股票

HOSE				HNX			
股票代碼	收盤價 (越盾)	漲跌 %	影響指數 %	股票代碼	收盤價 (越盾)	漲跌 %	影響指數 %
VCB	88,000	-1.68%	-0.17%	IDC	59,400	-1.00%	-0.06%
VPB	18,000	-0.83%	-0.02%	MBS	25,900	-1.52%	-0.06%
MBB	23,400	-0.85%	-0.02%	PVS	39,000	-0.76%	-0.05%
DGC	107,600	-1.28%	-0.01%	PTI	30,500	-5.28%	-0.04%
EIB	18,450	-1.60%	-0.01%	CEO	14,000	-1.41%	-0.03%

前五名成交量

HOSE				HNX			
股票代碼	收盤價 (越盾)	漲跌 %	成交量 (股)	股票代碼	收盤價 (越盾)	漲跌 %	成交量 (千股)
VIX	11,100	-2.20%	17,986,548	SHS	15,500	0.65%	10,001,878
HAG	10,050	-3.83%	14,594,833	TNG	27,100	-1.81%	2,540,547
TCH	17,050	2.71%	13,770,525	LAS	25,100	-1.57%	2,521,074
HPG	25,450	0.20%	13,709,893	MBS	25,900	-1.52%	1,925,828
VRE	18,000	3.15%	12,341,520	CEO	14,000	-1.41%	1,897,291

前五名成交值

HOSE				HNX			
股票代碼	收盤價 (越盾)	漲跌 %	成交值 (十億越盾)	股票代碼	收盤價 (越盾)	漲跌 %	成交值 (十億越盾)
MSN	76,500	2.27%	785.6	SHS	15,500	0.65%	155.8
MWG	66,600	-0.15%	417.8	PVS	39,000	-0.76%	71.2
VNM	74,000	0.27%	402.8	TNG	27,100	-1.81%	70.0
VHM	37,200	2.34%	373.9	NTP	64,000	4.40%	69.4
FPT	129,500	-0.15%	373.2	LAS	25,100	-1.57%	65.2

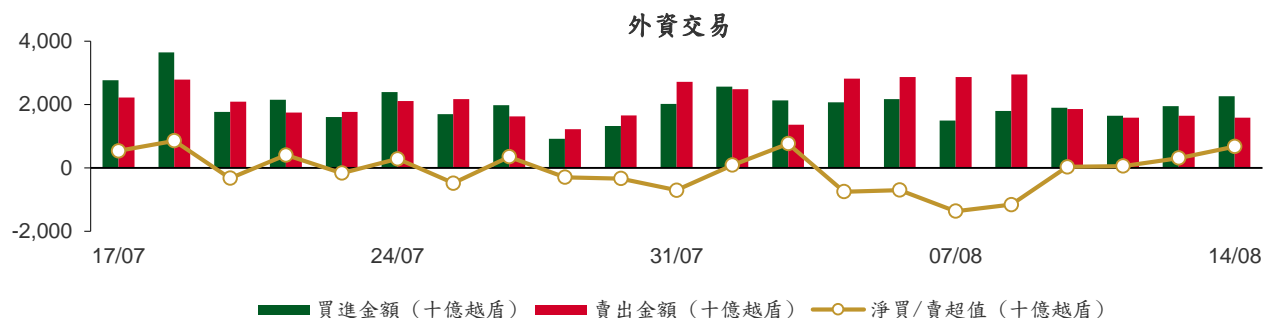
議價交易

前五名股

HOSE			HNX		
股票代碼	成交量 (股)	成交值 (十億越盾)	股票代碼	成交量 (股)	成交值 (十億越盾)
KDC	8,620,690	500.00	GKM	2,528,700	103.34
VHM	9,266,420	337.40	HUT	555,000	8.88
HDB	9,800,000	248.99	DL1	1,284,000	5.94
TCB	9,208,000	194.58	HCT	39,200	0.35
VJC	1,800,000	180.00			

外資交易行情 (股票)

證交所	買進成交量 (百萬股)	買進金額 (十億越盾)	賣出成交量 (百萬股)	賣出金額 (十億越盾)	淨買/賣成 交易 (百萬股)	淨買/賣超值 (十億越盾)
HOSE	56.47	2,223.06	49.18	1,537.16	7.29	685.91
HNX	1.43	46.26	1.99	53.93	(0.55)	(7.68)
總計	57.91	2,269.32	51.17	1,591.09	6.74	678.23



前五名買進

HOSE				HNX			
股票代碼	收盤價 (越盾)	成交量 (股)	成交值 (十億越盾)	股票代碼	收盤價 (越盾)	成交量 (股)	成交值 (十億越盾)
KDC	55,200	8,621,290	500.03	PVS	39,000	530,300	20.67
HDB	25,900	10,183,400	258.92	NTP	64,000	113,000	7.26
MSN	76,500	3,069,200	235.05	IDC	59,400	100,011	5.94
FPT	129,500	1,102,357	143.20	TNG	27,100	116,600	3.22
VNM	74,000	1,597,400	117.91	LAS	25,100	106,600	2.78

前五名賣出

HOSE				HNX			
股票代碼	收盤價 (越盾)	成交量 (股)	成交值 (十億越盾)	股票代碼	收盤價 (越盾)	成交量 (股)	成交值 (十億越盾)
VHM	37,200	3,255,820	120.67	TNG	27,100	399,160	11.00
HPG	25,450	3,922,136	99.85	IDC	59,400	169,500	10.10
FPT	129,500	749,300	97.28	PVS	39,000	182,500	7.07
VNM	74,000	1,192,325	87.90	MBS	25,900	258,400	6.78
MWG	66,600	1,212,523	80.35	LAS	25,100	145,200	3.79

前五名淨買超

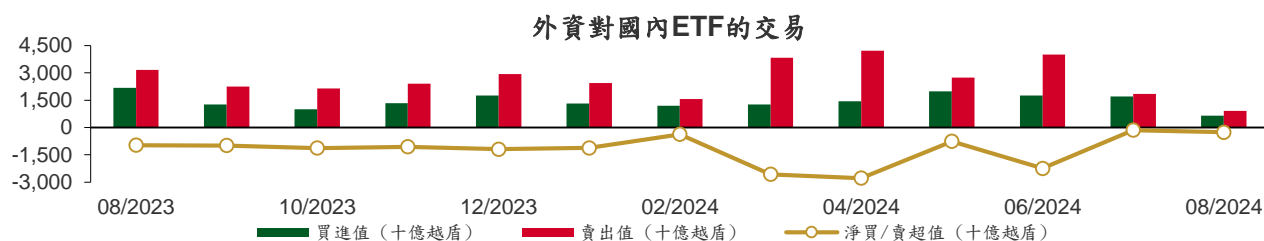
HOSE				HNX			
股票代碼	收盤價 (越盾)	淨買超股數 (股)	淨買超值 (十億越盾)	股票代碼	收盤價 (越盾)	淨買超股數 (股)	淨買超值 (十億越盾)
KDC	55,200	8,443,990	490.40	PVS	39,000	347,800	13.60
MSN	76,500	2,855,509	218.65	NTP	64,000	107,600	6.92
HDB	25,900	7,616,900	192.26	BCC	7,900	86,600	0.68
TCH	17,050	3,026,200	51.20	VGS	33,300	6,800	0.23
FPT	129,500	353,057	45.92	HUT	17,000	7,700	0.13

前五名淨賣超

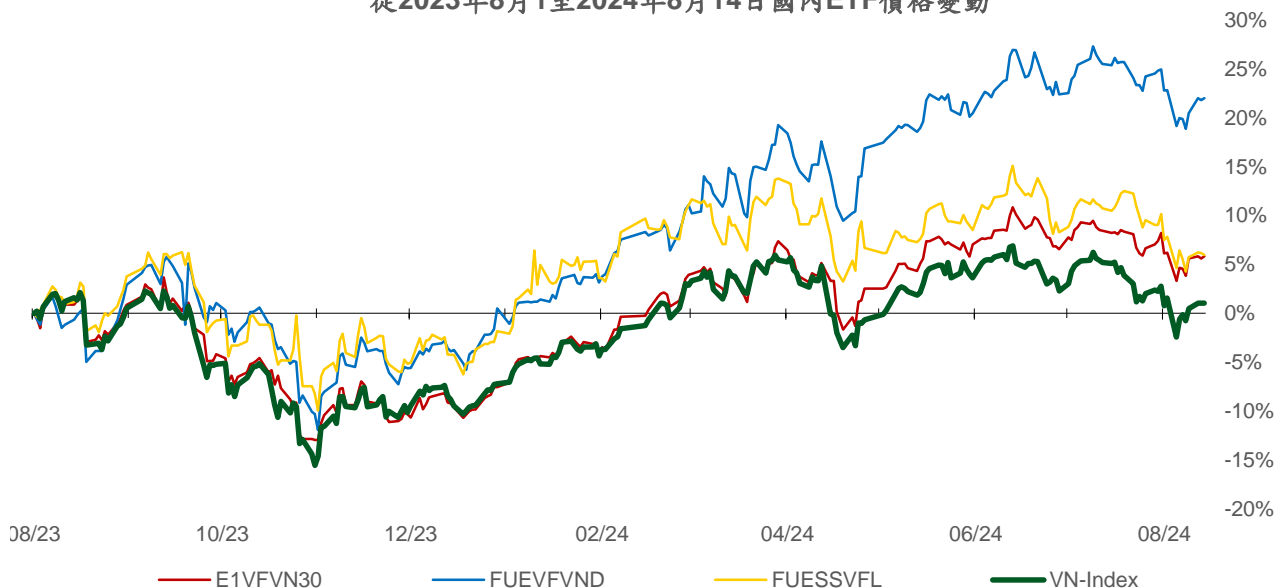
HOSE				HNX			
股票代碼	收盤價 (越盾)	淨賣超股數 (股)	淨賣超值 (十億越盾)	股票代碼	收盤價 (越盾)	淨賣超股數 (股)	淨賣超值 (十億越盾)
HPG	25,450	(3,689,636)	(93.93)	TNG	27,100	(282,560)	(7.78)
VHM	37,200	(1,253,590)	(46.42)	MBS	25,900	(257,800)	(6.76)
FRT	173,000	(256,696)	(44.41)	IDC	59,400	(69,489)	(4.16)
TCB	21,200	(1,986,103)	(41.86)	BVS	35,700	(82,400)	(2.98)
DGC	107,600	(306,680)	(33.48)	CEO	14,000	(187,322)	(2.65)

ETF 交易

價格統計					外資交易			
ETF 代碼	收盤價 (越盾)	漲跌 (%)	成交量 (股)	成交值 (十億越盾)	ETF 代碼	買進金額 (十億越盾)	賣出金額 (十億越盾)	淨買/賣超值 (十億越盾)
E1VFN30	22,250	0.2%	129,436	2.87	E1VFN30	0.14	0.40	(0.26)
FUEMAV30	15,250	0.0%	3,293	0.05	FUEMAV30	0.00	0.00	0.00
FUESSV30	15,790	0.6%	11,364	0.18	FUESSV30	0.12	0.01	0.11
FUESSV50	19,000	0.7%	27,700	0.53	FUESSV50	0.09	0.40	(0.30)
FUESSVFL	19,910	-0.2%	31,775	0.63	FUESSVFL	0.11	0.00	0.10
FUEVFVND	32,100	0.2%	984,114	31.52	FUEVFVND	9.02	29.72	(20.70)
FUEVN100	17,170	-0.3%	53,207	0.91	FUEVN100	0.36	0.00	0.36
FUEIP100	8,610	0.0%	0	0.00	FUEIP100	0.00	0.00	0.00
FUEKIV30	8,500	-0.6%	600	0.01	FUEKIV30	0.00	0.00	0.00
FUEDCMID	11,450	-0.3%	16,300	0.19	FUEDCMID	0.05	0.00	0.05
FUEKIVFS	12,040	0.0%	0	0.00	FUEKIVFS	0.00	0.00	0.00
FUEMAVND	13,440	-0.6%	200	0.00	FUEMAVND	0.00	0.00	(0.00)
FUEFCV50	12,250	-0.3%	5,100	0.06	FUEFCV50	0.00	0.00	0.00
FUEBFVND	12,510	0.0%	0	0.00	FUEBFVND	0.00	0.00	0.00
總計			1,263,089	36.94	總計	9.88	30.53	(20.65)



從2023年8月1日至2024年8月14日國內ETF價格變動



權證資訊

權證代碼 (*)	收盤價 (越盾)	漲跌 (%)	成交量	到期的天數	標的股票之價格 (越盾)	權證理論價格 (越盾) (**)	與收盤價的差異 (越盾)	履約價格(越盾)	行使比例 n:1	最後交易日
CACB2304	1,820	-1.6%	24,850	40	23,550	1,717	(103)	19,320	2.5	23/09/2024
CACB2305	800	0.0%	33,680	54	23,550	699	(101)	20,160	5.0	07/10/2024
CACB2307	490	-2.0%	3,700	5	23,550	512	22	21,000	5.0	19/08/2024
CACB2402	360	-10.0%	2,440	57	23,550	65	(295)	26,000	2.0	10/10/2024
CFPT2314	5,500	0.6%	14,240	146	129,500	5,136	(364)	86,350	8.6	07/01/2025
CFPT2317	3,330	0.9%	38,040	97	129,500	3,305	(25)	87,210	13.0	19/11/2024
CFPT2401	1,710	1.2%	30,150	112	129,500	1,216	(494)	124,770	8.6	04/12/2024
CHPG2316	640	-8.6%	760	36	25,450	153	(487)	26,260	3.6	19/09/2024
CHPG2331	490	-2.0%	34,270	54	25,450	200	(290)	25,450	5.5	07/10/2024
CHPG2332	490	-2.0%	5,990	85	25,450	214	(276)	25,910	5.5	07/11/2024
CHPG2333	510	2.0%	9,330	113	25,450	220	(290)	26,360	5.5	05/12/2024
CHPG2334	500	0.0%	21,130	146	25,450	173	(327)	26,810	7.3	07/01/2025
CHPG2338	320	-3.0%	1,230	50	25,450	111	(209)	27,270	3.6	03/10/2024
CHPG2339	1,510	-2.0%	11,330	141	25,450	560	(950)	27,470	1.8	02/01/2025
CHPG2342	720	1.4%	7,100	97	25,450	438	(282)	21,820	9.1	19/11/2024
CHPG2402	1,330	1.5%	7,590	278	25,450	566	(764)	28,180	2.7	19/05/2025
CHPG2403	340	-2.9%	57,330	202	25,450	154	(186)	30,500	4.0	04/03/2025
CHPG2404	120	-7.7%	228,740	57	25,450	9	(111)	32,000	2.0	10/10/2024
CHPG2405	170	0.0%	135,210	90	25,450	21	(149)	33,000	2.0	12/11/2024
CMBB2315	1,340	-2.2%	69,520	146	23,400	1,084	(256)	19,570	3.9	07/01/2025
CMBB2317	810	1.3%	6,440	5	23,400	784	(26)	19,570	4.9	19/08/2024
CMBB2318	1,500	-3.2%	4,380	36	23,400	1,498	(2)	17,610	3.9	19/09/2024
CMBB2402	1,460	-4.0%	54,910	278	23,400	1,096	(364)	23,480	2.0	19/05/2025
CMBB2403	1,200	-6.3%	7,720	112	23,400	788	(412)	23,000	2.0	04/12/2024
CMBB2404	1,550	2.7%	8,130	202	23,400	913	(637)	23,500	2.0	04/03/2025
CMSN2313	440	22.2%	188,320	54	76,500	263	(177)	80,000	10.0	07/10/2024
CMSN2316	260	30.0%	57,550	50	76,500	138	(122)	83,980	10.0	03/10/2024
CMSN2317	820	-8.9%	1,920	141	76,500	377	(443)	86,870	8.0	02/01/2025
CMSN2401	1,200	10.1%	11,980	202	76,500	729	(471)	82,000	8.0	04/03/2025
CMSN2402	1,020	18.6%	12,190	90	76,500	564	(456)	83,000	5.0	12/11/2024
CMSN2403	850	18.1%	11,610	120	76,500	380	(470)	90,000	5.0	12/12/2024
CMWG2314	1,840	0.0%	33,320	146	66,600	1,655	(185)	51,590	9.9	07/01/2025
CMWG2316	3,160	-1.3%	30	7	66,600	3,168	8	47,620	6.0	21/08/2024
CMWG2401	2,460	-3.9%	3,420	278	66,600	2,370	(90)	65,480	4.0	19/05/2025
CMWG2402	1,700	5.6%	4,900	112	66,600	1,439	(261)	63,490	5.0	04/12/2024
CMWG2403	2,030	-3.3%	4,400	202	66,600	1,720	(310)	64,490	5.0	04/03/2025
CMWG2404	1,170	-4.9%	9,950	57	66,600	832	(338)	67,960	4.0	10/10/2024
CPOW2314	680	-1.5%	1,720	50	13,350	369	(311)	13,110	2.0	03/10/2024
CPOW2315	840	0.0%	20,850	141	13,350	499	(341)	13,460	2.0	02/01/2025
CSHB2305	180	0.0%	2,710	50	10,450	8	(172)	12,020	4.8	03/10/2024
CSHB2306	810	-6.9%	1,090	141	10,450	95	(715)	12,240	1.9	02/01/2025
CSTB2313	50	0.0%	0	36	29,200	4	(46)	35,560	5.0	19/09/2024
CSTB2328	280	0.0%	35,900	146	29,200	124	(156)	33,000	8.0	07/01/2025
CSTB2332	70	-22.2%	29,470	50	29,200	10	(60)	35,890	5.0	03/10/2024
CSTB2333	690	-4.2%	1,590	141	29,200	209	(481)	36,110	2.0	02/01/2025
CSTB2334	830	0.0%	7,290	7	29,200	745	(85)	27,000	3.0	21/08/2024
CSTB2337	610	0.0%	16,890	97	29,200	454	(156)	27,000	7.0	19/11/2024
CSTB2402	1,480	-0.7%	1,510	278	29,200	982	(498)	30,000	3.0	19/05/2025
CSTB2403	690	0.0%	0	112	29,200	420	(270)	30,000	4.0	04/12/2024
CSTB2404	840	0.0%	6,000	202	29,200	506	(334)	31,000	4.0	04/03/2025
CSTB2405	740	-5.1%	1,770	90	29,200	338	(402)	32,500	2.0	12/11/2024
CSTB2406	650	0.0%	4,710	57	29,200	300	(350)	31,500	2.0	10/10/2024

本日報由富鑫證券股份有限公司研究部發佈，以上所有資訊乃源於可靠之消息來源，但由於證券市場瞬息萬變且受許多不可預測之因素影響，投資人應審慎投資、自負風險。

CSTB2407	450	-4.3%	2,580	120	29,200	201	(249)	33,000	4.0	12/12/2024
CTCB2309	3,080	2.7%	3,360	40	21,200	2,860	(220)	16,970	1.5	23/09/2024
CTCB2310	1,170	-0.9%	92,930	54	21,200	1,108	(62)	16,970	3.9	07/10/2024
CTCB2402	310	6.9%	248,050	120	21,200	58	(252)	27,500	2.0	12/12/2024
CTPB2306	350	-2.8%	13,900	50	17,200	59	(291)	19,350	1.9	03/10/2024
CTPB2402	740	-6.3%	32,350	112	17,200	390	(350)	18,000	1.9	04/12/2024
CVHM2313	70	40.0%	146,920	54	37,200	1	(69)	50,000	10.0	07/10/2024
CVHM2317	70	16.7%	6,580	50	37,200	0	(70)	52,350	8.0	03/10/2024
CVHM2318	480	108.7%	10	141	37,200	19	(461)	53,460	5.0	02/01/2025
CVHM2402	870	13.0%	30,770	202	37,200	484	(386)	41,500	4.0	04/03/2025
CVHM2403	630	31.3%	6,240	112	37,200	338	(292)	40,500	4.0	04/12/2024
CVHM2404	560	24.4%	66,710	90	37,200	311	(249)	40,000	4.0	12/11/2024
CVHM2405	350	25.0%	44,590	120	37,200	131	(219)	45,000	4.0	12/12/2024
CVIB2305	410	0.0%	66,340	146	20,600	234	(176)	20,770	5.7	07/01/2025
CVIB2306	2,460	0.0%	250	7	20,600	2,400	(60)	16,050	1.9	21/08/2024
CVIB2307	190	-9.5%	29,500	5	20,600	217	27	19,820	3.8	19/08/2024
CVIB2402	810	3.9%	11,150	278	20,600	405	(405)	24,000	2.0	19/05/2025
CVIB2403	200	-4.8%	2,670	57	20,600	33	(167)	24,000	2.0	10/10/2024
CVIB2404	250	0.0%	2,360	90	20,600	42	(208)	25,000	2.0	12/11/2024
CVIC2309	70	-12.5%	7,530	54	40,800	9	(61)	52,000	10.0	07/10/2024
CVIC2313	120	0.0%	3,530	50	40,800	4	(116)	53,460	10.0	03/10/2024
CVIC2314	410	2.5%	1,420	141	40,800	89	(321)	54,570	5.0	02/01/2025
CVIC2401	720	-5.3%	3,710	112	40,800	388	(332)	45,500	4.0	04/12/2024
CVIC2402	410	0.0%	4,090	120	40,800	191	(219)	50,000	4.0	12/12/2024
CVIC2403	390	-2.5%	11,660	57	40,800	214	(176)	45,000	4.0	10/10/2024
CVNM2311	600	-1.6%	14,220	146	74,000	220	(380)	78,400	9.8	07/01/2025
CVNM2314	200	0.0%	15,320	50	74,000	8	(192)	85,150	7.8	03/10/2024
CVNM2315	1,120	-4.3%	5,220	141	74,000	115	(1,005)	87,110	3.9	02/01/2025
CVNM2401	1,850	0.5%	14,940	278	74,000	1,345	(505)	66,000	8.0	19/05/2025
CVNM2402	1,080	-2.7%	3,340	112	74,000	691	(389)	70,500	8.0	04/12/2024
CVNM2403	1,400	-0.7%	2,510	90	74,000	645	(755)	75,000	4.0	12/11/2024
CVNM2404	1,770	-0.6%	2,160	57	74,000	1,245	(525)	70,000	4.0	10/10/2024
CVPB2315	140	-12.5%	446,810	146	18,000	42	(98)	22,170	5.4	07/01/2025
CVPB2318	70	-30.0%	1,000	50	18,000	5	(65)	22,230	3.6	03/10/2024
CVPB2319	550	0.0%	53,130	141	18,000	89	(461)	22,740	1.8	02/01/2025
CVPB2321	140	-6.7%	27,180	5	18,000	142	2	17,090	6.6	19/08/2024
CVPB2322	150	-6.3%	1,800	36	18,000	75	(75)	18,990	3.8	19/09/2024
CVPB2401	970	-4.0%	102,920	278	18,000	603	(367)	19,940	1.9	19/05/2025
CVPB2402	690	3.0%	1,180	112	18,000	380	(310)	19,000	2.0	04/12/2024
CVPB2403	950	0.0%	3,050	202	18,000	590	(360)	19,000	2.0	04/03/2025
CVPB2404	360	-2.7%	260,250	57	18,000	150	(210)	19,500	2.0	10/10/2024
CVPB2405	440	-4.4%	214,030	90	18,000	182	(258)	20,000	2.0	12/11/2024
CVPB2406	500	-3.9%	102,920	120	18,000	196	(304)	20,500	2.0	12/12/2024
CVRE2315	40	0.0%	21,340	54	18,000	0	(40)	30,000	8.0	07/10/2024
CVRE2319	60	0.0%	190	50	18,000	0	(60)	31,780	4.0	03/10/2024
CVRE2320	330	10.0%	440	141	18,000	4	(326)	32,330	2.0	02/01/2025
CVRE2401	290	7.4%	14,230	112	18,000	105	(185)	21,500	4.0	04/12/2024
CVRE2402	270	17.4%	182,450	202	18,000	123	(147)	23,500	4.0	04/03/2025
CVRE2403	110	22.2%	140,930	90	18,000	25	(85)	25,000	2.0	12/11/2024
CVRE2404	130	30.0%	162,380	57	18,000	37	(93)	22,500	2.0	10/10/2024

(*) 歐式交易方式，以現金交易

(**) PHS 採用 Black-Scholes 估價方式

長期投資股

股票代碼	證券所	現時價格	目標價*	報告日	預期 2024 年盈利 (十億越南盾)
NT2	HOSE	19,000	22,300	09/08/2024	73
VNM	HOSE	74,000	76,100	07/08/2024	9,705
BMI	HOSE	23,600	29,200	07/08/2024	375
IJC	HOSE	13,900	17,300	06/08/2024	538
QNS	UPCOM	47,558	58,500	02/08/2024	2,202
ANV	HOSE	31,800	35,300	05/07/2024	145
DPR	HOSE	39,800	44,600	02/07/2024	350
GEG	HOSE	12,900	18,300	01/07/2024	1,463
GAS	HOSE	82,000	82,900	03/06/2024	11,155
VHC	HOSE	70,400	79,300	28/05/2024	1,117
BSR	UPCOM	23,206	23,200	24/05/2024	5,111
CTD	HOSE	61,500	87,500	24/05/2024	316
IMP	HOSE	84,900	77,200	13/05/2024	383
DGC	HOSE	107,600	118,800	08/05/2024	3,864
FMC	HOSE	47,750	55,100	04/05/2024	343
PVD	HOSE	26,700	31,000	02/05/2024	780
HDB	HOSE	25,900	31,000	16/04/2024	13,140
STK	HOSE	26,100	38,550	04/04/2024	132
KDH	HOSE	35,700	42,200	22/03/2024	1,198
PVT	HOSE	28,200	34,850	20/03/2024	2,344
MSB	HOSE	14,450	20,700	19/03/2024	5,749
POW	HOSE	13,350	14,500	12/03/2024	1,923
VIB	HOSE	20,600	27,000	07/02/2024	9,843
VHM	HOSE	37,200	63,300	26/01/2024	27,904
MSH	HOSE	48,800	55,900	17/01/2024	318
SIP	HOSE	72,400	83,400	10/01/2024	1,123
KBC	HOSE	25,300	36,000	10/01/2024	1,647
IDC	HNX	59,400	56,000	10/01/2024	2,212
CTG	HOSE	31,800	36,375	10/01/2024	23,247
VCB	HOSE	88,000	87,329	10/01/2024	37,497
BID	HOSE	47,050	55,870	10/01/2024	25,522
TCB	HOSE	21,200	45,148	10/01/2024	22,796
MBB	HOSE	23,400	29,592	10/01/2024	23,926
TPB	HOSE	17,200	24,130	10/01/2024	7,508
OCB	HOSE	14,550	19,164	10/01/2024	4,880
ACB	HOSE	23,550	31,952	10/01/2024	18,261
VPB	HOSE	18,000	25,603	10/01/2024	16,420
STB	HOSE	29,200	34,494	10/01/2024	9,865
LPB	HOSE	28,800	18,389	10/01/2024	4,731
SHB	HOSE	10,450	16,146	10/01/2024	10,044
MWG	HOSE	66,600	61,600	10/01/2024	2,325
FRT	HOSE	173,000	119,200	10/01/2024	305
DGW	HOSE	58,800	55,300	10/01/2024	665
PNJ	HOSE	97,400	101,000	10/01/2024	2,357
SAB	HOSE	55,700	83,600	10/01/2024	5,162
HPG	HOSE	25,450	31,200	10/01/2024	15,721
TCM	HOSE	47,300	54,700	10/01/2024	221
PLX	HOSE	49,200	42,300	10/01/2024	4,395
PVS	HNX	39,000	40,300	10/01/2024	1,136
NLG	HOSE	38,050	40,600	10/01/2024	631
VRE	HOSE	18,000	37,700	10/01/2024	4,252

資料來源: PHS 收集

*若除權交易日發生在報告日後將影響目標價

分析師認證

這份報告由 Pham Quang Chuong - 富鑫證券股份公司研究員製作。負責籌備本研究報告之全部或部份內容之研究分析師、策略分析師、研究人員以茲聲明，任何研究分析師、策略分析師、研究人員在於本研究報告所提出之觀點，皆精確反映出其對於該發行機構與證券之個人意見。各研究分析師、策略分析師、研究人員均保證，其報酬在過去與未來，絕對沒有任何一部分是直接或間接與研究分析師、策略分析師、研究人員在此研究報告中所呈現之特定推薦或觀點有關。

評等指標定義

加碼= 預估其未來之潛在上漲空間大於10%。

觀望= 預估其未來之潛在漲跌空間將在下上10%之間。

減碼= 預估其未來之潛在下跌空間大於10%。

未評等= 本股票並不在富鑫證券之評等涵蓋範圍，或者尚未上市。

績效表現根據12個月的總回報(包含股息)所評定。

富鑫證券股份公司

地址：21st Floor, Phu My Hung Building, 08 Hoang Van Thai Street, Tan Phu Ward, District 7, HCMC.

電話號碼：(84-28) 5 413 5479

客服專線：(84-28) 1900 25 23 58

傳真號碼：+84 28 5413 5473

胡志明市

富美興交易室

地址：Ground Floor, CR2-08, 107 Ton Dat Tien, Tan Phu Ward, District 7, Ho Chi Minh City

電話號碼：(84-28) 5 413 5478

傳真號碼：+84 28 5413 5473

Tan Binh 分行

地址：Park Legend Building, 251 Hoang Van Thu Street, Ward 2, Tan Binh District, HCMC

電話號碼：(84-28) 3813 2401

傳真號碼：(84-28) 3813 2415

第三郡分行

地址：4th & 5th Floor, D&D Tower, 458 Nguyen Thi Minh Khai, Ward 2, District 3, HCMC

電話號碼：(84-28) 382 08068

傳真號碼：(84-28) 3820 8206

第一郡分行

地址：Room 1003A, 10th Floor, No. 81-83-83B-85 Ham Nghi Street, Nguyen Thai Binh Ward, District 1, HCMC

電話號碼：(84-28) 3 535 6060

傳真號碼：(84-28) 3 535 2912

河內市

Ha Noi 分行

地址：5th Floor, Vinafor Building, No.127 Lo Duc, Dong Mac Ward, Hai Ba Trung District, Ha Noi

電話號碼：(84-24) 3 933 4566

傳真號碼：(84-24) 3 933 4820

Thanh Xuan 分行

地址：5th Floor, UDIC Complex Building, N04 Hoang Dao Thuy, Trung Hoa Ward, Cau Giay District, Ha Noi

電話號碼：(84-24) 6 250 9999

傳真號碼：(84-24) 6 250 6666

海防市

海防分行

地址：2nd Floor, Eliteco Building No.18 Tran Hung Dao, Hoang Van Thu Ward, Hong Bang District, Hai Phong

電話號碼：(84-225) 384 1810

傳真號碼：(84-225) 384 1801