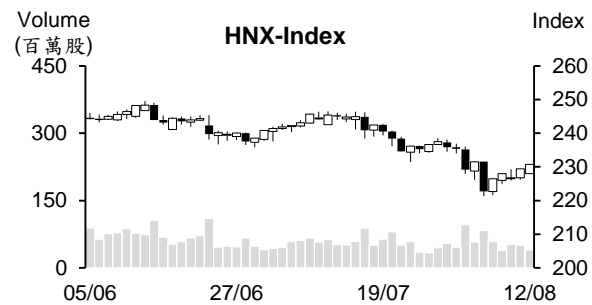
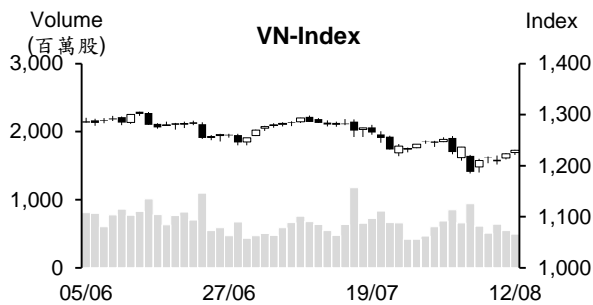


越股行情

| 12/08/2024 | HOSE | | VN30 | | HNX | |
|-----------------|---------------|---------------|---------------|---------------|--------------|----------------|
| 收盤價 | 1,230.28 | 0.54% | 1,271.44 | 0.52% | 230.77 | 0.61% |
| 成交股數(百萬股) | 551.42 | -6.06% | 207.52 | 4.68% | 44.53 | -21.02% |
| 撮合股數(百萬股) | 494.88 | -9.13% | 164.20 | -7.99% | 39.61 | -21.21% |
| 與最近 20 日的平均水位相比 | 659.80 | -25.00% | 237.33 | -30.81% | 56.78 | -30.23% |
| 成交值(十億越盾) | 14,043 | -1.70% | 7,614 | 5.50% | 986 | -13.94% |
| 撮合成交值(十億越盾) | 12,054 | -5.56% | 5,950 | -4.22% | 840 | -15.47% |
| 與最近 20 日之平均比較 | 15,397 | -21.71% | 7,457 | -20.21% | 1,111 | -24.43% |
| 上漲家數 | 238 | 50% | 19 | 63% | 84 | 39% |
| 下跌家數 | 168 | 35% | 8 | 27% | 71 | 33% |
| 持平家數 | 69 | 15% | 3 | 10% | 58 | 27% |



市場概況

VN 指數連續兩個交易日上漲，惟量能維持在低水位，顯示市場投資氣氛偏向謹慎。VN 指數多數交易時間在平盤價位附近游走。然午盤盤末在藍籌股上揚之帶動下，指數最終以當天逼近最高點作收。大部分類股上揚，不動產族群則呈現下跌。中小型化學製品、紡織、基礎設施及電力等類股為市場之焦點，價量同步擴增。外資轉賣為買，淨買超金額不多。

技術分析

VN 指數持續反彈，然量能維持在低水位。技術指標顯示盤勢仍趨於反彈，下一個壓力區將為 1237-1257 點；河內部分，HNX 指數也上漲，量能呈現萎縮。與 HOSE 盤勢相似，HNX 指數可能持續反彈，反彈目標價位將為 232-238 點。操作上建議投資人應將投資部位的持股率維持在低比率，待技術指標出現積極訊號後再進場佈局。

建議股名單: IMP (加碼)

(請參考第 2 頁)

當日調整股名單

| 次號 | 股票代碼 | 評等 | 評等日 | 現時價格 | 買入區間 | 持股表現 | 目標價 | 預期獲利 | 停損價 | 預期損失 | 備註 |
|----|------|----|-----------|-------|-------|------|------|-------|------|-------|--------------|
| 1 | IMP | 加碼 | 13/8/2024 | 84.30 | 84.30 | 0.0% | 93.0 | 10.3% | 79.8 | -5.3% | IMP 在支撐區間回升。 |

投資組合部位

| 次號 | 股票代碼 | 評等 | 評等日 | 現時價格 | 買入區間 | 持股表現 | 目標價 | 預期獲利 | 停損價 | 預期損失 | 備註 |
|----|------|----|-----------|-------|-------|-------|------|-------|------|-------|----|
| 1 | TV2 | 加碼 | 8/8/2024 | 31.20 | 29.8 | 4.7% | 34 | 14.1% | 27.4 | -8.1% | |
| 2 | HPG | 加碼 | 8/12/2024 | 25.9 | 26.05 | -0.8% | 27.6 | 6.0% | 25.3 | -3% | |

今年紡織品出口金額首次突破 40 億美元

據越南海關總局之統計數據顯示，7 月紡織品出口金額為 42.9 億美元，較去年同期成長 12.4%。這是 2024 年紡織品出口值首次突破 40 億美元的月份且為 2022 年 8 月以來之最高。今年前七個月紡織品出口值增長 5.9% 至 239 億美元。目前越南紡織品出口至 113 個國家及地區，主要出口市場為美國、歐盟、日本、韓國及中國。

FDI 註冊資金大幅成長

投資計畫部外國投資局消息指出，截至 2024 年 7 月為止，FDI 註冊資金較去年同期成長 10.9% 至逾 180 億美元，推升今年前七個月 FDI 註冊資金及執行資金較去年同期分別增長 10.9% 及 8.4%。其中，FDI 執行資金增長 8.4% 至逾 125.5 億美元，為 2020 年至 2024 年以來之最高。

同奈省持續吸引 FDI 資金。今年七前個月該省的 FDI 註冊資金為 10.19 億美元 (達成年度計畫的 146%)。新 FDI 專案主要投資半導體、電子、零組件、機械、紡織及金屬等領域。投資計畫部之考查結果顯示，外資仍越南前景仍看好。

投資計畫部次長 Tran Quoc Phuong 先生預期 2024 年 FDI 註冊資金可望達 390-400 億美元，高出去年。

銀行發行債券，使債券年利率提高至近 8%

Ban Viet 銀行 (BVBank) 計畫將發行 6 次債券 (5,600 萬檔債券)。第一次將發行 1.5 兆越盾債券 (1,500 萬債券)，期限為 6 年，首年固定年利率為 7.9%，將公司認銷給個人或法人。亞洲商業股份銀行 (ACB) 計畫最多將發行 15 萬債券 (面額為 1 億越盾)，最長期限為 5 年，利率採取固定或浮動利率。

Agribank 及 HDBank 也公開發行債券。今年 Agribank 公開認銷 10 兆越盾債券，利率等於參考利率加上 2% (參考利率為四家國營銀行的平均一年期存款利率)。目前四家國營商業銀行的 12 個月年存款利率為 4.6%-4.7%。Agribank 的債券利率因之近 7%。HDBank 計畫公開發行 1 兆越盾的債券，期限為 7 年，採用浮動利率 (參考利率加上 2.8%)。

資料來源：Cafef、Vietstock

MSB 公佈除權交易日 (比率為 30%)

據越南航海股份銀行 (HoSE: MSB) 之公佈，除權交易日為 2024 年 8 月 28 日。公司計劃將發行 6 億股來發放股票股利 (比率為 30%)。目前 MSB 的股票比率為今年銀行業之最高。預期在發放股利後註冊資本將擴增至 26 兆越盾。

第二季底資產總額較去年底成長 10.69% 至逾 295.5 兆越盾、授信成長 12.41%、客戶存款及有價憑證發行金額分別成長 15% 及 64%。今年上半年合併淨利較去年同期增長 10% 至 7.031 兆越盾；合併稅前盈餘略微擴增 4% 至近 3.69 兆越，達成年度計劃的 54%。

DPM 將發放現金股息 (比率為 20%)

據富美石油-肥料股份公司 (HoSE: DPM) 之公佈，除權交易日為 2024 年 8 月 21 日。公司計劃將於 2024 年 9 月 14 日發放 2023 年現金股息 (比率為 20%)。以 3.91 億多流通股，預期這次 DPM 支付的股息金額近 7,830 億越盾。

今年上半年 BMI 淨利為 1,500 億越盾

據 Bao Minh 保險股份公司 (HoSE: BMI) 2024 年第二季財報之數據顯示，保險業務獲利增長 39% 至 1,250 億多越盾，主因於受到原保險費成長 16% 至 3.135 兆越盾的支持。然財務及不動產投資獲利分別萎縮 36% 及 20% 至近 300 億越盾及 20 億越盾。另外，行政管理費用上升 32% 至 600 億多越盾，使淨利僅提升 4% 至 770 億多越盾。

今年上半年保險業務獲利增長 24% 至逾 2,100 億越盾，但財務及不動產投資的獲利同步萎縮，加上行政管理費用大幅上升，使淨利較去年同期幾乎持平，僅達 1,500 億越盾 (達成年度計畫的 50%)。BMI 計畫今年獲利將為 3,770 億越盾 (較去年相差無幾)。

資料來源：Cafef、Vietstock

市場統計

撮合統計

推升指數上漲的前五名股票

| HOSE | | | | HNX | | | |
|------|-------------|---------|-----------|------|--------------|---------|-----------|
| 股票代碼 | 收盤價 (越盾) | 漲跌 % | 影響指數 % | 股票代碼 | 收盤價 (VND) | 漲跌 % | 影響指數 % |
| FPT | 130,000 | 2.44% | 0.09% | PVS | 39,200 | 1.55% | 0.09% |
| HVN | 20,350 | 6.82% | 0.06% | SHS | 15,600 | 1.96% | 0.08% |
| GVR | 33,200 | 2.15% | 0.06% | NTP | 61,800 | 2.49% | 0.07% |
| GAS | 82,500 | 1.10% | 0.04% | IDC | 60,300 | 0.84% | 0.05% |
| MWG | 66,600 | 1.52% | 0.03% | TNG | 27,500 | 3.77% | 0.04% |

拖累指數的前五名股票

| HOSE | | | | HNX | | | |
|------|-------------|---------|-----------|------|-------------|---------|-----------|
| 股票代碼 | 收盤價 (越盾) | 漲跌 % | 影響指數 % | 股票代碼 | 收盤價 (越盾) | 漲跌 % | 影響指數 % |
| VHM | 36,500 | -1.88% | -0.06% | KSV | 48,800 | -5.43% | -0.17% |
| VIC | 40,600 | -1.46% | -0.05% | DTK | 12,900 | -3.01% | -0.08% |
| HPG | 25,850 | -0.77% | -0.03% | BAB | 11,700 | -0.85% | -0.03% |
| VNM | 73,000 | -0.41% | -0.01% | VNT | 35,200 | -9.97% | -0.02% |
| POW | 13,600 | -1.81% | -0.01% | KSF | 40,700 | -0.49% | -0.02% |

前五名成交量

| HOSE | | | | HNX | | | |
|------|-------------|---------|------------|------|-------------|---------|-------------|
| 股票代碼 | 收盤價 (越盾) | 漲跌 % | 成交量 (股) | 股票代碼 | 收盤價 (越盾) | 漲跌 % | 成交量 (千股) |
| DIG | 22,300 | -3.67% | 34,268,716 | SHS | 15,600 | 1.96% | 5,479,036 |
| VIX | 11,500 | 1.32% | 13,026,656 | TNG | 27,500 | 3.77% | 4,526,805 |
| TCH | 16,050 | -3.31% | 12,706,142 | MBS | 29,600 | 0.68% | 4,306,783 |
| VPB | 18,150 | 0.83% | 12,639,608 | CEO | 13,900 | 0.00% | 2,343,833 |
| HPG | 25,850 | -0.77% | 12,589,646 | TIG | 13,200 | 3.13% | 1,792,851 |

前五名成交值

| HOSE | | | | HNX | | | |
|------|-------------|---------|---------------|------|-------------|---------|---------------|
| 股票代碼 | 收盤價 (越盾) | 漲跌 % | 成交值 (十億越盾) | 股票代碼 | 收盤價 (越盾) | 漲跌 % | 成交值 (十億越盾) |
| FPT | 130,000 | 2.44% | 800.2 | MBS | 29,600 | 0.68% | 126.1 |
| DIG | 22,300 | -3.67% | 751.7 | TNG | 27,500 | 3.77% | 124.0 |
| MWG | 66,600 | 1.52% | 729.8 | SHS | 15,600 | 1.96% | 84.3 |
| VNM | 73,000 | -0.41% | 426.4 | PVS | 39,200 | 1.55% | 68.6 |
| SSI | 32,000 | 2.24% | 350.5 | IDC | 60,300 | 0.84% | 49.9 |

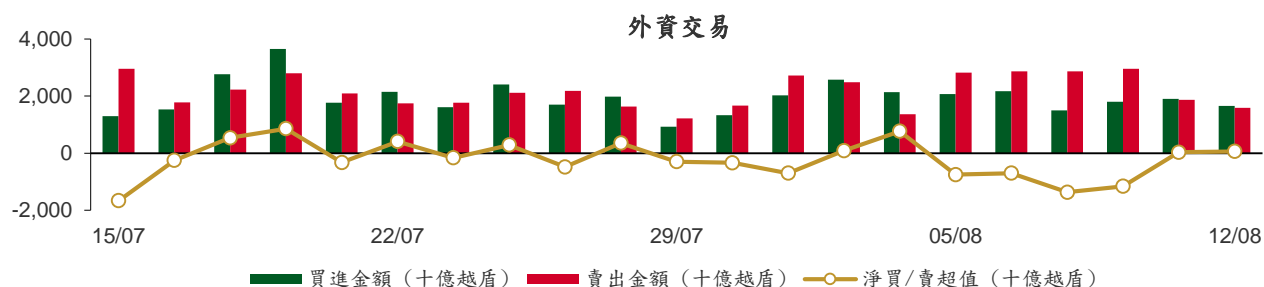
議價交易

前五名股

| HOSE | | | HNX | | |
|------|------------|---------------|------|------------|---------------|
| 股票代碼 | 成交量 (股) | 成交值 (十億越盾) | 股票代碼 | 成交量 (股) | 成交值 (十億越盾) |
| VHM | 18,792,000 | 699.06 | GKM | 2,929,300 | 123.91 |
| HDB | 14,850,000 | 372.15 | HUT | 640,000 | 10.24 |
| VJC | 3,652,000 | 365.20 | NDN | 640,000 | 5.44 |
| KDC | 1,674,877 | 96.31 | VFS | 400,000 | 5.20 |
| FPT | 591,501 | 75.42 | DL1 | 310,000 | 1.45 |

外資交易行情 (股票)

| 證交所 | 買進成交量 (百萬股) | 買進金額 (十億越盾) | 賣出成交量 (百萬股) | 賣出金額 (十億越盾) | 淨買/賣成 交易 (百萬股) | 淨買/賣超值 (十億越盾) |
|-----------|----------------|-----------------|----------------|-----------------|----------------------|------------------|
| HOSE | 44.31 | 1,593.11 | 41.58 | 1,566.94 | 2.73 | 26.18 |
| HNX | 1.99 | 57.88 | 1.06 | 23.61 | 0.93 | 34.27 |
| 總計 | 46.30 | 1,650.99 | 42.64 | 1,590.55 | 3.66 | 60.44 |



| 前五名買進 | | | | 前五名買進 | | | |
|-------|-------------|------------|---------------|-------|-------------|------------|---------------|
| HOSE | | | | HNX | | | |
| 股票代碼 | 收盤價 (越盾) | 成交量 (股) | 成交值 (十億越盾) | 股票代碼 | 收盤價 (越盾) | 成交量 (股) | 成交值 (十億越盾) |
| FPT | 130,000 | 2,668,479 | 343.95 | PVS | 39,200 | 377,900 | 14.77 |
| HDB | 25,550 | 13,127,700 | 328.23 | TNG | 27,500 | 384,700 | 10.52 |
| MWG | 66,600 | 3,134,600 | 207.60 | IDC | 60,300 | 174,200 | 10.48 |
| VNM | 73,000 | 798,100 | 58.75 | MBS | 29,600 | 141,900 | 4.15 |
| CTG | 31,700 | 1,310,500 | 41.18 | VGS | 33,900 | 113,500 | 3.79 |

| 前五名賣出 | | | | 前五名賣出 | | | |
|-------|-------------|------------|---------------|-------|-------------|------------|---------------|
| HOSE | | | | HNX | | | |
| 股票代碼 | 收盤價 (越盾) | 成交量 (股) | 成交值 (十億越盾) | 股票代碼 | 收盤價 (越盾) | 成交量 (股) | 成交值 (十億越盾) |
| VJC | 101,100 | 2,567,918 | 256.75 | CEO | 13,900 | 340,500 | 4.69 |
| FPT | 130,000 | 1,500,860 | 193.71 | IDC | 60,300 | 63,000 | 3.76 |
| HDB | 25,550 | 5,098,716 | 130.44 | BVS | 36,800 | 100,400 | 3.64 |
| MWG | 66,600 | 986,650 | 65.30 | LAS | 25,300 | 101,200 | 2.55 |
| HPG | 25,850 | 2,395,594 | 61.93 | TNG | 27,500 | 71,700 | 1.97 |

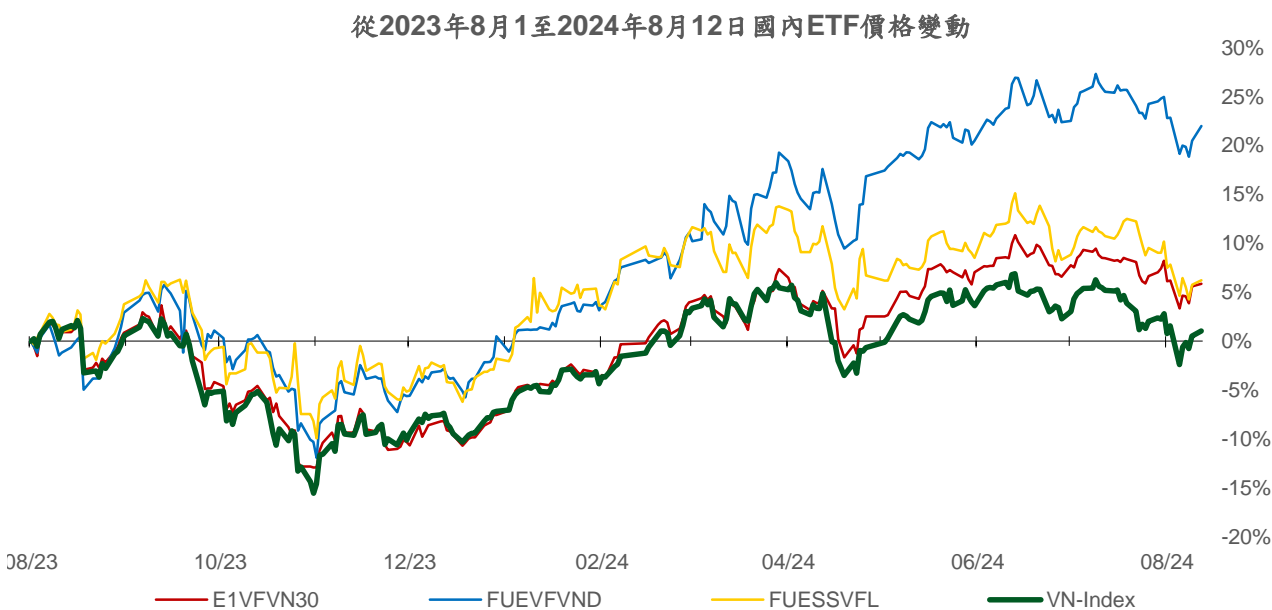
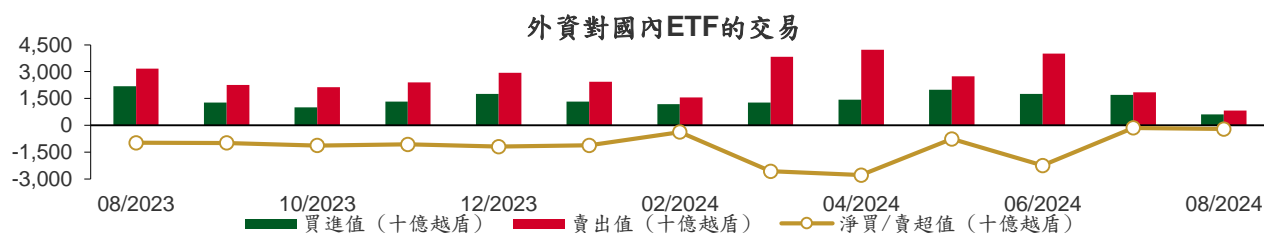
| 前五名淨買超 | | | | 前五名淨買超 | | | |
|--------|-------------|--------------|----------------|--------|-------------|--------------|----------------|
| HOSE | | | | HNX | | | |
| 股票代碼 | 收盤價 (越盾) | 淨買超股數 (股) | 淨買超值 (十億越盾) | 股票代碼 | 收盤價 (越盾) | 淨買超股數 (股) | 淨買超值 (十億越盾) |
| HDB | 25,550 | 8,028,984 | 197.79 | PVS | 39,200 | 352,158 | 13.77 |
| FPT | 130,000 | 1,167,619 | 150.24 | TNG | 27,500 | 313,000 | 8.54 |
| MWG | 66,600 | 2,147,950 | 142.30 | IDC | 60,300 | 111,200 | 6.72 |
| CTG | 31,700 | 886,907 | 27.90 | VGS | 33,900 | 108,300 | 3.62 |
| HVN | 20,350 | 759,400 | 15.16 | MBS | 29,600 | 111,300 | 3.25 |

前五名淨賣超

| HOSE | | | | HNX | | | |
|------|-------------|--------------|----------------|------|-------------|--------------|----------------|
| 股票代碼 | 收盤價 (越盾) | 淨賣超股數 (股) | 淨賣超值 (十億越盾) | 股票代碼 | 收盤價 (越盾) | 淨賣超股數 (股) | 淨賣超值 (十億越盾) |
| VJC | 101,100 | (2,546,418) | (254.61) | CEO | 13,900 | (333,400) | (4.59) |
| HPG | 25,850 | (2,185,988) | (56.51) | BVS | 36,800 | (81,600) | (2.96) |
| DGC | 108,600 | (411,708) | (45.20) | GKM | 38,200 | (19,000) | (0.67) |
| TCB | 21,250 | (2,107,800) | (44.52) | SHS | 15,600 | (39,004) | (0.61) |
| STB | 29,200 | (1,124,960) | (32.83) | VTZ | 15,200 | (31,200) | (0.48) |

ETF 交易

| 價格統計 | | | | | 外資交易 | | | |
|-----------|-------------|-----------|----------------|---------------|-----------|----------------|----------------|------------------|
| ETF 代碼 | 收盤價 (越盾) | 漲跌 (%) | 成交量 (股) | 成交值 (十億越盾) | ETF 代碼 | 買進金額 (十億越盾) | 賣出金額 (十億越盾) | 淨買/賣超值 (十億越盾) |
| E1VFN30 | 22,250 | 0.2% | 484,368 | 10.68 | E1VFN30 | 4.99 | 9.24 | (4.25) |
| FUEMAV30 | 15,300 | 0.7% | 14,061 | 0.21 | FUEMAV30 | 0.21 | 0.00 | 0.21 |
| FUESSV30 | 15,750 | 0.2% | 4,700 | 0.07 | FUESSV30 | 0.00 | 0.05 | (0.05) |
| FUESSV50 | 18,980 | -2.6% | 8,600 | 0.16 | FUESSV50 | 0.01 | 0.14 | (0.13) |
| FUESSVFL | 19,960 | 0.5% | 11,600 | 0.23 | FUESSVFL | 0.04 | 0.08 | (0.04) |
| FUEVFN30 | 32,100 | 1.3% | 311,023 | 9.87 | FUEVFN30 | 0.78 | 5.99 | (5.21) |
| FUEVN100 | 17,200 | -1.4% | 83,211 | 1.44 | FUEVN100 | 0.01 | 0.00 | 0.01 |
| FUEIP100 | 8,610 | 0.0% | 1 | 0.00 | FUEIP100 | 0.00 | 0.00 | 0.00 |
| FUEKIV30 | 8,560 | 0.9% | 1,202 | 0.01 | FUEKIV30 | 0.00 | 0.00 | (0.00) |
| FUEDCMID | 11,490 | 1.0% | 30,600 | 0.35 | FUEDCMID | 0.23 | 0.07 | 0.16 |
| FUEKIVFS | 12,040 | 0.9% | 100 | 0.00 | FUEKIVFS | 0.00 | 0.00 | 0.00 |
| FUEMAVND | 13,550 | 1.7% | 200 | 0.00 | FUEMAVND | 0.00 | 0.00 | 0.00 |
| FUEFCV50 | 12,160 | -0.4% | 5,600 | 0.07 | FUEFCV50 | 0.00 | 0.00 | 0.00 |
| FUEBFVND | 12,510 | 0.0% | 0 | 0.00 | FUEBFVND | 0.00 | 0.00 | 0.00 |
| 總計 | | | 955,266 | 23.10 | 總計 | 6.27 | 15.58 | (9.31) |



本日報由富鑫證券股份有限公司研究部發佈，以上所有資訊乃源於可靠之消息來源，但由於證券市場瞬息萬變且受許多不可預測之因素影響，投資人應審慎投資、自負風險。

權證資訊

| 權證代碼 (*) | 收盤價 (越盾) | 漲跌 (%) | 成交量 | 到期的天數 | 標的股票之價格 (越盾) | 權證理論價格 (越盾) (**) | 與收盤價 的差異 (越盾) | 履約價格 (越盾) | 行使比例 例 n:1 | 最後交易日 |
|----------|-------------|-----------|---------|-------|-----------------|------------------------|---------------------|--------------|---------------|------------|
| CACB2304 | 1,850 | 2.2% | 12,470 | 42 | 23,800 | 1,818 | (32) | 19,320 | 2.5 | 23/09/2024 |
| CACB2305 | 800 | 2.6% | 28,600 | 56 | 23,800 | 748 | (52) | 20,160 | 5.0 | 07/10/2024 |
| CACB2307 | 520 | 4.0% | 24,790 | 7 | 23,800 | 563 | 43 | 21,000 | 5.0 | 19/08/2024 |
| CACB2402 | 410 | 5.1% | 12,780 | 59 | 23,800 | 89 | (321) | 26,000 | 2.0 | 10/10/2024 |
| CFPT2314 | 5,500 | 7.0% | 35,420 | 148 | 130,000 | 5,195 | (305) | 86,350 | 8.6 | 07/01/2025 |
| CFPT2317 | 3,290 | 7.2% | 49,760 | 99 | 130,000 | 3,344 | 54 | 87,210 | 13.0 | 19/11/2024 |
| CFPT2401 | 1,740 | 17.6% | 115,890 | 114 | 130,000 | 1,262 | (478) | 124,770 | 8.6 | 04/12/2024 |
| CHPG2316 | 700 | 2.9% | 1,100 | 38 | 25,850 | 207 | (493) | 26,260 | 3.6 | 19/09/2024 |
| CHPG2331 | 500 | -3.9% | 28,350 | 56 | 25,850 | 245 | (255) | 25,450 | 5.5 | 07/10/2024 |
| CHPG2332 | 520 | -3.7% | 8,680 | 87 | 25,850 | 254 | (266) | 25,910 | 5.5 | 07/11/2024 |
| CHPG2333 | 530 | 0.0% | 7,100 | 115 | 25,850 | 257 | (273) | 26,360 | 5.5 | 05/12/2024 |
| CHPG2334 | 510 | 0.0% | 15,660 | 148 | 25,850 | 200 | (310) | 26,810 | 7.3 | 07/01/2025 |
| CHPG2338 | 390 | -20.4% | 3,500 | 52 | 25,850 | 150 | (240) | 27,270 | 3.6 | 03/10/2024 |
| CHPG2339 | 1,640 | -3.5% | 8,520 | 143 | 25,850 | 655 | (985) | 27,470 | 1.8 | 02/01/2025 |
| CHPG2342 | 730 | -2.7% | 6,580 | 99 | 25,850 | 479 | (251) | 21,820 | 9.1 | 19/11/2024 |
| CHPG2402 | 1,310 | -3.0% | 21,050 | 280 | 25,850 | 632 | (678) | 28,180 | 2.7 | 19/05/2025 |
| CHPG2403 | 380 | -5.0% | 69,330 | 204 | 25,850 | 180 | (200) | 30,500 | 4.0 | 04/03/2025 |
| CHPG2404 | 140 | -17.7% | 205,130 | 59 | 25,850 | 15 | (125) | 32,000 | 2.0 | 10/10/2024 |
| CHPG2405 | 200 | -13.0% | 127,410 | 92 | 25,850 | 30 | (170) | 33,000 | 2.0 | 12/11/2024 |
| CMBB2315 | 1,380 | 3.0% | 109,270 | 148 | 23,700 | 1,156 | (224) | 19,570 | 3.9 | 07/01/2025 |
| CMBB2317 | 810 | 3.9% | 9,580 | 7 | 23,700 | 845 | 35 | 19,570 | 4.9 | 19/08/2024 |
| CMBB2318 | 1,550 | 2.7% | 1,960 | 38 | 23,700 | 1,575 | 25 | 17,610 | 3.9 | 19/09/2024 |
| CMBB2402 | 1,530 | 2.0% | 22,450 | 280 | 23,700 | 1,188 | (342) | 23,480 | 2.0 | 19/05/2025 |
| CMBB2403 | 1,270 | 5.0% | 25,720 | 114 | 23,700 | 887 | (383) | 23,000 | 2.0 | 04/12/2024 |
| CMBB2404 | 1,540 | 3.4% | 770 | 204 | 23,700 | 1,004 | (536) | 23,500 | 2.0 | 04/03/2025 |
| CMSN2313 | 390 | -2.5% | 68,000 | 56 | 75,200 | 221 | (169) | 80,000 | 10.0 | 07/10/2024 |
| CMSN2316 | 300 | -3.2% | 510 | 52 | 75,200 | 113 | (187) | 83,980 | 10.0 | 03/10/2024 |
| CMSN2317 | 1,050 | -18.0% | 390 | 143 | 75,200 | 332 | (718) | 86,870 | 8.0 | 02/01/2025 |
| CMSN2401 | 1,080 | -1.8% | 42,930 | 204 | 75,200 | 661 | (419) | 82,000 | 8.0 | 04/03/2025 |
| CMSN2402 | 920 | -1.1% | 3,890 | 92 | 75,200 | 486 | (434) | 83,000 | 5.0 | 12/11/2024 |
| CMSN2403 | 780 | 0.0% | 7,410 | 122 | 75,200 | 328 | (452) | 90,000 | 5.0 | 12/12/2024 |
| CMWG2314 | 1,830 | 4.0% | 301,900 | 148 | 66,600 | 1,658 | (172) | 51,590 | 9.9 | 07/01/2025 |
| CMWG2316 | 3,200 | 6.0% | 7,020 | 9 | 66,600 | 3,170 | (30) | 47,620 | 6.0 | 21/08/2024 |
| CMWG2401 | 2,550 | 5.4% | 77,270 | 280 | 66,600 | 2,378 | (172) | 65,480 | 4.0 | 19/05/2025 |
| CMWG2402 | 1,720 | 6.2% | 7,380 | 114 | 66,600 | 1,449 | (271) | 63,490 | 5.0 | 04/12/2024 |
| CMWG2403 | 2,100 | 1.9% | 154,640 | 204 | 66,600 | 1,728 | (372) | 64,490 | 5.0 | 04/03/2025 |
| CMWG2404 | 1,210 | 10.0% | 48,650 | 59 | 66,600 | 849 | (361) | 67,960 | 4.0 | 10/10/2024 |
| CPOW2314 | 700 | -10.3% | 25,380 | 52 | 13,600 | 454 | (246) | 13,110 | 2.0 | 03/10/2024 |
| CPOW2315 | 960 | -9.4% | 20,260 | 143 | 13,600 | 573 | (387) | 13,460 | 2.0 | 02/01/2025 |
| CSHB2305 | 180 | 5.9% | 23,920 | 52 | 10,500 | 10 | (170) | 12,020 | 4.8 | 03/10/2024 |
| CSHB2306 | 880 | -12.0% | 340 | 143 | 10,500 | 102 | (778) | 12,240 | 1.9 | 02/01/2025 |
| CSTB2313 | 60 | 0.0% | 120 | 38 | 29,200 | 5 | (55) | 35,560 | 5.0 | 19/09/2024 |
| CSTB2328 | 270 | 8.0% | 63,930 | 148 | 29,200 | 126 | (144) | 33,000 | 8.0 | 07/01/2025 |
| CSTB2332 | 100 | 11.1% | 13,020 | 52 | 29,200 | 11 | (89) | 35,890 | 5.0 | 03/10/2024 |
| CSTB2333 | 700 | 7.7% | 3,110 | 143 | 29,200 | 214 | (486) | 36,110 | 2.0 | 02/01/2025 |
| CSTB2334 | 790 | 16.2% | 122,670 | 9 | 29,200 | 751 | (39) | 27,000 | 3.0 | 21/08/2024 |
| CSTB2337 | 600 | 5.3% | 30,970 | 99 | 29,200 | 457 | (143) | 27,000 | 7.0 | 19/11/2024 |
| CSTB2402 | 1,460 | 1.4% | 6,420 | 280 | 29,200 | 986 | (474) | 30,000 | 3.0 | 19/05/2025 |
| CSTB2403 | 600 | -3.2% | 8,240 | 114 | 29,200 | 425 | (175) | 30,000 | 4.0 | 04/12/2024 |
| CSTB2404 | 830 | 3.8% | 55,100 | 204 | 29,200 | 510 | (320) | 31,000 | 4.0 | 04/03/2025 |
| CSTB2405 | 750 | 8.7% | 1,990 | 92 | 29,200 | 347 | (403) | 32,500 | 2.0 | 12/11/2024 |
| CSTB2406 | 660 | 13.8% | 4,790 | 59 | 29,200 | 311 | (349) | 31,500 | 2.0 | 10/10/2024 |

本日報由富鑫證券股份有限公司研究部發佈，以上所有資訊乃源於可靠之消息來源，但由於證券市場瞬息萬變且受許多不可預測之因素影響，投資人應審慎投資、自負風險。

| | | | | | | | | | | |
|----------|-------|--------|---------|-----|--------|-------|-------|--------|------|------------|
| CSTB2407 | 450 | 7.1% | 3,860 | 122 | 29,200 | 205 | (245) | 33,000 | 4.0 | 12/12/2024 |
| CTCB2309 | 3,080 | 0.7% | 9,600 | 42 | 21,250 | 2,896 | (184) | 16,970 | 1.5 | 23/09/2024 |
| CTCB2310 | 1,190 | 0.0% | 61,700 | 56 | 21,250 | 1,121 | (69) | 16,970 | 3.9 | 07/10/2024 |
| CTCB2402 | 310 | -3.1% | 74,890 | 122 | 21,250 | 62 | (248) | 27,500 | 2.0 | 12/12/2024 |
| CTPB2306 | 360 | -10.0% | 27,450 | 52 | 17,250 | 67 | (293) | 19,350 | 1.9 | 03/10/2024 |
| CTPB2402 | 740 | 2.8% | 82,980 | 114 | 17,250 | 407 | (333) | 18,000 | 1.9 | 04/12/2024 |
| CVHM2313 | 60 | 0.0% | 204,880 | 56 | 36,500 | 1 | (59) | 50,000 | 10.0 | 07/10/2024 |
| CVHM2317 | 80 | -11.1% | 38,850 | 52 | 36,500 | 0 | (80) | 52,350 | 8.0 | 03/10/2024 |
| CVHM2318 | 230 | -67.1% | 30 | 143 | 36,500 | 15 | (215) | 53,460 | 5.0 | 02/01/2025 |
| CVHM2402 | 800 | -4.8% | 39,830 | 204 | 36,500 | 424 | (376) | 41,500 | 4.0 | 04/03/2025 |
| CVHM2403 | 550 | -19.1% | 54,340 | 114 | 36,500 | 285 | (265) | 40,500 | 4.0 | 04/12/2024 |
| CVHM2404 | 490 | -18.3% | 71,490 | 92 | 36,500 | 258 | (232) | 40,000 | 4.0 | 12/11/2024 |
| CVHM2405 | 320 | -13.5% | 49,450 | 122 | 36,500 | 108 | (212) | 45,000 | 4.0 | 12/12/2024 |
| CVIB2305 | 440 | 0.0% | 161,700 | 148 | 20,800 | 255 | (185) | 20,770 | 5.7 | 07/01/2025 |
| CVIB2306 | 2,460 | -4.7% | 1,030 | 9 | 20,800 | 2,507 | 47 | 16,050 | 1.9 | 21/08/2024 |
| CVIB2307 | 320 | 0.0% | 0 | 7 | 20,800 | 270 | (50) | 19,820 | 3.8 | 19/08/2024 |
| CVIB2402 | 790 | 2.6% | 106,670 | 280 | 20,800 | 441 | (349) | 24,000 | 2.0 | 19/05/2025 |
| CVIB2403 | 240 | -7.7% | 7,790 | 59 | 20,800 | 45 | (195) | 24,000 | 2.0 | 10/10/2024 |
| CVIB2404 | 280 | -3.5% | 5,370 | 92 | 20,800 | 53 | (227) | 25,000 | 2.0 | 12/11/2024 |
| CVIC2309 | 80 | 0.0% | 9,580 | 56 | 40,600 | 9 | (71) | 52,000 | 10.0 | 07/10/2024 |
| CVIC2313 | 160 | -15.8% | 10 | 52 | 40,600 | 4 | (156) | 53,460 | 10.0 | 03/10/2024 |
| CVIC2314 | 390 | -7.1% | 130 | 143 | 40,600 | 87 | (303) | 54,570 | 5.0 | 02/01/2025 |
| CVIC2401 | 710 | -11.3% | 3,360 | 114 | 40,600 | 378 | (332) | 45,500 | 4.0 | 04/12/2024 |
| CVIC2402 | 410 | -10.9% | 7,660 | 122 | 40,600 | 186 | (224) | 50,000 | 4.0 | 12/12/2024 |
| CVIC2403 | 390 | -15.2% | 19,740 | 59 | 40,600 | 209 | (181) | 45,000 | 4.0 | 10/10/2024 |
| CVNM2311 | 580 | 0.0% | 110,720 | 148 | 73,000 | 187 | (393) | 78,400 | 9.8 | 07/01/2025 |
| CVNM2314 | 190 | -5.0% | 41,670 | 52 | 73,000 | 5 | (185) | 85,150 | 7.8 | 03/10/2024 |
| CVNM2315 | 1,050 | -2.8% | 2,060 | 143 | 73,000 | 92 | (958) | 87,110 | 3.9 | 02/01/2025 |
| CVNM2401 | 1,800 | 1.1% | 4,230 | 280 | 73,000 | 1,246 | (554) | 66,000 | 8.0 | 19/05/2025 |
| CVNM2402 | 1,020 | -1.9% | 8,490 | 114 | 73,000 | 607 | (413) | 70,500 | 8.0 | 04/12/2024 |
| CVNM2403 | 1,350 | -1.5% | 2,510 | 92 | 73,000 | 538 | (812) | 75,000 | 4.0 | 12/11/2024 |
| CVNM2404 | 1,700 | -1.2% | 1,900 | 59 | 73,000 | 1,062 | (638) | 70,000 | 4.0 | 10/10/2024 |
| CVPB2315 | 150 | -6.3% | 149,320 | 148 | 18,150 | 48 | (102) | 22,170 | 5.4 | 07/01/2025 |
| CVPB2318 | 100 | 0.0% | 0 | 52 | 18,150 | 7 | (93) | 22,230 | 3.6 | 03/10/2024 |
| CVPB2319 | 560 | 0.0% | 33,550 | 143 | 18,150 | 101 | (459) | 22,740 | 1.8 | 02/01/2025 |
| CVPB2321 | 160 | 0.0% | 14,450 | 7 | 18,150 | 166 | 6 | 17,090 | 6.6 | 19/08/2024 |
| CVPB2322 | 160 | 0.0% | 8,690 | 38 | 18,150 | 92 | (68) | 18,990 | 3.8 | 19/09/2024 |
| CVPB2401 | 1,000 | 0.0% | 43,380 | 280 | 18,150 | 640 | (360) | 19,940 | 1.9 | 19/05/2025 |
| CVPB2402 | 660 | -1.5% | 4,760 | 114 | 18,150 | 417 | (243) | 19,000 | 2.0 | 04/12/2024 |
| CVPB2403 | 930 | -1.1% | 10,910 | 204 | 18,150 | 630 | (300) | 19,000 | 2.0 | 04/03/2025 |
| CVPB2404 | 360 | -12.2% | 158,690 | 59 | 18,150 | 177 | (183) | 19,500 | 2.0 | 10/10/2024 |
| CVPB2405 | 460 | -2.1% | 148,720 | 92 | 18,150 | 207 | (253) | 20,000 | 2.0 | 12/11/2024 |
| CVPB2406 | 490 | -3.9% | 3,530 | 122 | 18,150 | 220 | (270) | 20,500 | 2.0 | 12/12/2024 |
| CVRE2315 | 40 | 33.3% | 57,500 | 56 | 17,400 | 0 | (40) | 30,000 | 8.0 | 07/10/2024 |
| CVRE2319 | 60 | 0.0% | 10 | 52 | 17,400 | 0 | (60) | 31,780 | 4.0 | 03/10/2024 |
| CVRE2320 | 300 | 0.0% | 0 | 143 | 17,400 | 2 | (298) | 32,330 | 2.0 | 02/01/2025 |
| CVRE2401 | 300 | 0.0% | 15,220 | 114 | 17,400 | 77 | (223) | 21,500 | 4.0 | 04/12/2024 |
| CVRE2402 | 220 | -4.4% | 157,320 | 204 | 17,400 | 96 | (124) | 23,500 | 4.0 | 04/03/2025 |
| CVRE2403 | 90 | 0.0% | 68,420 | 92 | 17,400 | 16 | (74) | 25,000 | 2.0 | 12/11/2024 |
| CVRE2404 | 110 | 0.0% | 551,870 | 59 | 17,400 | 22 | (88) | 22,500 | 2.0 | 10/10/2024 |

(*) 歐式交易方式，以現金交易

(**) PHS 採用 Black-Scholes 估價方式

長期投資股

| 股票代碼 | 證券所 | 現時價格 | 目標價* | 報告日 | 預期 2024 年盈利 (十億越盾) |
|------|-------|---------|---------|------------|-----------------------|
| NT2 | HOSE | 20,100 | 22,300 | 09/08/2024 | 73 |
| VNM | HOSE | 73,000 | 76,100 | 07/08/2024 | 9,705 |
| BMI | HOSE | 23,500 | 29,200 | 07/08/2024 | 375 |
| IJC | HOSE | 13,950 | 17,300 | 06/08/2024 | 538 |
| QNS | UPCOM | 47,866 | 58,500 | 02/08/2024 | 2,202 |
| ANV | HOSE | 31,750 | 35,300 | 05/07/2024 | 145 |
| DPR | HOSE | 40,250 | 44,600 | 02/07/2024 | 350 |
| GEG | HOSE | 14,100 | 18,300 | 01/07/2024 | 1,463 |
| GAS | HOSE | 82,500 | 82,900 | 03/06/2024 | 11,155 |
| VHC | HOSE | 69,300 | 79,300 | 28/05/2024 | 1,117 |
| BSR | UPCOM | 23,408 | 23,200 | 24/05/2024 | 5,111 |
| CTD | HOSE | 61,700 | 87,500 | 24/05/2024 | 316 |
| IMP | HOSE | 84,300 | 77,200 | 13/05/2024 | 383 |
| DGC | HOSE | 108,600 | 118,800 | 08/05/2024 | 3,864 |
| FMC | HOSE | 47,550 | 55,100 | 04/05/2024 | 343 |
| PVD | HOSE | 26,850 | 31,000 | 02/05/2024 | 780 |
| HDB | HOSE | 25,550 | 31,000 | 16/04/2024 | 13,140 |
| STK | HOSE | 24,750 | 38,550 | 04/04/2024 | 132 |
| KDH | HOSE | 35,700 | 42,200 | 22/03/2024 | 1,198 |
| PVT | HOSE | 28,300 | 34,850 | 20/03/2024 | 2,344 |
| MSB | HOSE | 14,600 | 20,700 | 19/03/2024 | 5,749 |
| POW | HOSE | 13,600 | 14,500 | 12/03/2024 | 1,923 |
| VIB | HOSE | 20,800 | 27,000 | 07/02/2024 | 9,843 |
| VHM | HOSE | 36,500 | 63,300 | 26/01/2024 | 27,904 |
| MSH | HOSE | 48,600 | 55,900 | 17/01/2024 | 318 |
| SIP | HOSE | 73,300 | 83,400 | 10/01/2024 | 1,123 |
| KBC | HOSE | 25,400 | 36,000 | 10/01/2024 | 1,647 |
| IDC | HNX | 60,300 | 56,000 | 10/01/2024 | 2,212 |
| CTG | HOSE | 31,700 | 36,375 | 10/01/2024 | 23,247 |
| VCB | HOSE | 87,800 | 87,329 | 10/01/2024 | 37,497 |
| BID | HOSE | 46,800 | 55,870 | 10/01/2024 | 25,522 |
| TCB | HOSE | 21,250 | 45,148 | 10/01/2024 | 22,796 |
| MBB | HOSE | 23,700 | 29,592 | 10/01/2024 | 23,926 |
| TPB | HOSE | 17,250 | 24,130 | 10/01/2024 | 7,508 |
| OCB | HOSE | 14,550 | 19,164 | 10/01/2024 | 4,880 |
| ACB | HOSE | 23,800 | 31,952 | 10/01/2024 | 18,261 |
| VPB | HOSE | 18,150 | 25,603 | 10/01/2024 | 16,420 |
| STB | HOSE | 29,200 | 34,494 | 10/01/2024 | 9,865 |
| LPB | HOSE | 28,600 | 18,389 | 10/01/2024 | 4,731 |
| SHB | HOSE | 10,500 | 16,146 | 10/01/2024 | 10,044 |
| MWG | HOSE | 66,600 | 61,600 | 10/01/2024 | 2,325 |
| FRT | HOSE | 173,800 | 119,200 | 10/01/2024 | 305 |
| DGW | HOSE | 59,000 | 55,300 | 10/01/2024 | 665 |
| PNJ | HOSE | 97,000 | 101,000 | 10/01/2024 | 2,357 |
| SAB | HOSE | 54,000 | 83,600 | 10/01/2024 | 5,162 |
| HPG | HOSE | 25,850 | 31,200 | 10/01/2024 | 15,721 |
| TCM | HOSE | 47,850 | 54,700 | 10/01/2024 | 221 |
| PLX | HOSE | 48,850 | 42,300 | 10/01/2024 | 4,395 |
| PVS | HNX | 39,200 | 40,300 | 10/01/2024 | 1,136 |
| NLG | HOSE | 38,950 | 40,600 | 10/01/2024 | 631 |
| VRE | HOSE | 17,400 | 37,700 | 10/01/2024 | 4,252 |

資料來源: PHS 收集

*若除權交易日發生在報告日後將影響目標價

分析師認證

這份報告由 Pham Quang Chuong - 富鑫證券股份公司研究員製作。負責籌備本研究報告之全部或部份內容之研究分析師、策略分析師、研究人員以茲聲明，任何研究分析師、策略分析師、研究人員在於本研究報告所提出之觀點，皆精確反映出其對於該發行機構與證券之個人意見。各研究分析師、策略分析師、研究人員均保證，其報酬在過去與未來，絕對沒有任何一部分是直接或間接與研究分析師、策略分析師、研究人員在此研究報告中所呈現之特定推薦或觀點有關。

評等指標定義

加碼= 預估其未來之潛在上漲空間大於10%。

觀望= 預估其未來之潛在漲跌空間將在下上10%之間。

減碼= 預估其未來之潛在下跌空間大於10%。

未評等= 本股票並不在富鑫證券之評等涵蓋範圍，或者尚未上市。

績效表現根據12個月的總回報(包含股息)所評定。

富鑫證券股份公司

地址：21st Floor, Phu My Hung Building, 08 Hoang Van Thai Street, Tan Phu Ward, District 7, HCMC.

電話號碼：(84-28) 5 413 5479

客服專線：(84-28) 1900 25 23 58

傳真號碼：+84 28 5413 5473

胡志明市

富美興交易室

地址：Ground Floor, CR2-08, 107 Ton Dat Tien, Tan Phu Ward, District 7, Ho Chi Minh City

電話號碼：(84-28) 5 413 5478

傳真號碼：+84 28 5413 5473

Tan Binh 分行

地址：Park Legend Building, 251 Hoang Van Thu Street, Ward 2, Tan Binh District, HCMC

電話號碼：(84-28) 3813 2401

傳真號碼：(84-28) 3813 2415

第三郡分行

地址：4th & 5th Floor, D&D Tower, 458 Nguyen Thi Minh Khai, Ward 2, District 3, HCMC

電話號碼：(84-28) 382 08068

傳真號碼：(84-28) 3820 8206

第一郡分行

地址：Room 1003A, 10th Floor, No. 81-83-83B-85 Ham Nghi Street, Nguyen Thai Binh Ward, District 1, HCMC

電話號碼：(84-28) 3 535 6060

傳真號碼：(84-28) 3 535 2912

河內市

Ha Noi 分行

地址：5th Floor, Vinafor Building, No.127 Lo Duc, Dong Mac Ward, Hai Ba Trung District, Ha Noi

電話號碼：(84-24) 3 933 4566

傳真號碼：(84-24) 3 933 4820

Thanh Xuan 分行

地址：5th Floor, UDIC Complex Building, N04 Hoang Dao Thuy, Trung Hoa Ward, Cau Giay District, Ha Noi

電話號碼：(84-24) 6 250 9999

傳真號碼：(84-24) 6 250 6666

海防市

海防分行

地址：2nd Floor, Eliteco Building No.18 Tran Hung Dao, Hoang Van Thu Ward, Hong Bang District, Hai Phong

電話號碼：(84-225) 384 1810

傳真號碼：(84-225) 384 1801