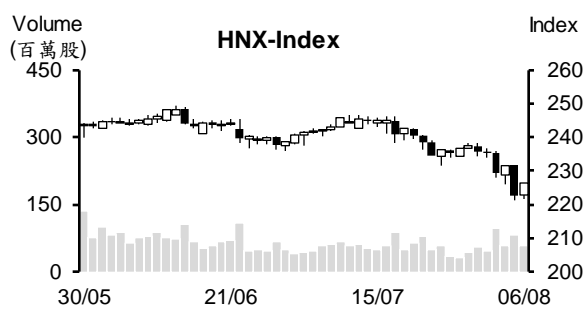
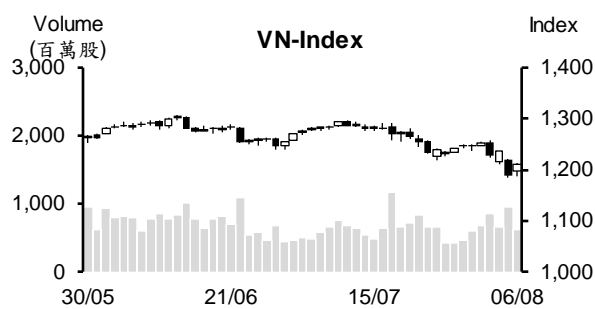


越股行情

06/08/2024	HOSE		VN30		HNX	
收盤價	1,210.28	1.87%	1,252.81	1.68%	226.46	1.68%
成交股數(百萬股)	689.12	-33.65%	269.22	-35.47%	62.21	-28.30%
撮合股數(百萬股)	613.07	-34.99%	221.78	-38.95%	57.68	-30.54%
與最近 20 日的平均水位相比	667.16	-8.11%	234.02	-5.23%	58.87	-2.02%
成交值(十億越盾)	16,366	-31.23%	8,787	-31.50%	1,200	-28.69%
撮合成交值(十億越盾)	13,853	-34.89%	7,152	-36.21%	1,050	-31.43%
與最近 20 日之平均比較	15,874	-12.73%	7,329	-2.42%	1,172	-10.38%
上漲家數	383	78%	28	93%	128	57%
下跌家數	58	12%	0	0%	56	25%
持平家數	49	10%	2	7%	41	18%



市場概況

越股在昨日出現急跌後今日出現大幅反彈。早盤交易時段，VN 指數以紅盤開出後在平盤價位之上游走。午盤交易時段，飲料、工業不動產、證券、銀行等類股同步上揚，推升指數漲幅擴增且指數最終以逼近當天最高點作收。惟量能萎縮，顯示投資人的投資態度偏向謹慎。至於外資交易部分，外資維持減碼，主要拋售 VJC、FPT、AGG 及 MWG。

技術分析

VN 指數出現反彈。指數在回落至 1165-1195 點需求區後已反彈並重新站回 MA200 均線(大紅棒)，惟量能維持在低水位，顯示今日盤勢可能僅是出現反彈。其後指數可能持續下跌；河內部分，HNX 指數也出現反彈，惟量能也萎縮。與 HOSE 盤勢相似，盤勢僅勢反彈而已。操作上建議投資人應將投資部位的持股率維持在低比率，待技術指標出現積極訊號後再進場佈局。

建議股名單: PNJ (減碼)

(請參考第 2 頁)

當日調整股名單

次號	股票代碼	評等	評等日	現時價格	買入區間	持股表現	目標價	預期獲利	停損價	預期損失	備註
1	PNJ	減碼	7/8/2024	95.60	96.80	-1.2%	112.0	15.7%	92.5	-4.4%	PNJ 可能持續整理。

投資組合部位

次號	股票代碼	評等	評等日	現時價格	買入區間	持股表現	目標價	預期獲利	停損價	預期損失	備註
1	VPB	加碼	11/6/2024	18.35	18.05	1.7%	20.5	13.6%	17.4	-3.6%	

越南國家銀行 (SBV) 調降 OMO 利率及短期票券利率

8月5日越南國家銀行 (SBV) 透過公開市場操作 (OMO) 給予 7 家銀行融資近 13.669 兆越盾 (期限為 7 天, 年利率為 4.25%)。相較於 4 日, 融資金額增加逾 2 倍及利率由 4.5% 下跌至 4.25%。這是 SBV 為 2023 年底以來首次調降 OMO 利率。另外, 8 月 5 日 SBV 發行 3.25 兆越盾的短期票券 (期限為 14 天), 利率亦由 4 日的 4.5% 下跌至 4.25%。

OMO 利率及短期票券利率同步下跌, 顯示越南國家銀行在協助流動性。預期未來利率可能將更低。

今年前七個月銀行的發債明顯增加

財政部消息指出, 2024 年 7 月私募發行檔數為 56 檔, 發行金額為 45 兆越盾, 較 6 月萎縮 15%, 但較去年同期成長 57%。其中, 銀行為最大發行者, 發行金額為 35.1 兆越盾 (佔整體債券發行總額的 78%); 其次為不動產, 發行金額為 5.5 兆越盾 (佔 12.1%), 其餘領域的發行金額約 4.4 兆越盾。

今年前七個月私募發行檔數共為 174 檔, 發行金額為 161.5 兆越盾, 較去年同期增長 2.6 倍。其中, 銀行為最大發行者, 發行金額為 109 兆越盾 (佔整體債券發行金額的 67.5%)。其次為不動產, 發行金額近 38.7 兆越盾 (佔 24%)。另外, 贖回債券的價值為 88.8 兆越盾, 較 2023 年同期萎縮 36%。

SJC 金條價格下跌 80 萬越盾

隨著國際黃金價格之下跌, 8 月 6 日早上國內金條價格已下跌每兩 80 萬越盾。Doji 公司及西貢珠寶公司的 SJC 黃金價格為每兩 7,700-7,900 萬越盾。Phu Quy 集團的 SJC 黃金價格為每兩 7,710-7,900 萬越盾。另外, 黃金戒指價格亦下跌。Phu Quy 公司及 SJC 公司的黃金戒指均下跌 10 萬越盾至每兩 7,615-7,745 萬越盾及 7,615-7,745 越盾。

國際黃金為每盎司 2,413 美元, 較 5 日下跌 527 美元 (每兩約 7,350 萬越盾)。

資料來源: Cafef、Vietstock

VIB 將發放紅利股 (比率為 17%)

越南國際商業股份銀行 (HOSE : VIB) 剛公佈有關增資方案。除權交易日為 2024 年 8 月 23 日 (紅利股比率為 17%)。銀行計劃將發行 4.313 億股來發放紅利股。預期在發行後，VIB 註冊資本將擴增至 29.681 兆越盾。

REE：水力發電業績表現疲弱，使 REE 獲利為最近 8 年以來之最低

據冷機電股份公司 (REE, HoSE : REE) 剛公佈 2024 年第二季財報之數據顯示，營收較去年同期略微提升至 2.181 兆越盾。然銷售成本上升，使毛利縮減 23% 至 6,800 億越盾。至於營收結構部分，電力及供水營收縮減 20% 至 9,180 億越盾、不動產及冷機電的營收逆勢分別成長 25% 及 22% 至 3,300 億越盾及 9,350 億越盾。總計，第二季稅後盈餘萎縮 35% 至 4,036 億越盾。

今年上半年 REE 營收萎縮 11.6% 至 4.018 兆越盾、稅後盈餘亦縮減 43% 至 9,520 億越盾，為 2015 年以來之最低半年獲利。整體來看，今年上半年公司營收及獲利分別達成年度計劃的 38% 及 40%。

RAL：公司即將完成年度計畫，預支 2024 年第一次股息 (比率為 25%)

今年上半年水瓶燈泡股份公司 (HOSE : RAL) 獲利達成年度計劃的 90%。公司因之計畫將於 8 月 28 日預支 2024 年第一次現金股息 (比率為 25%)。除權交易日為 8 月 17 日。以逾 2,350 萬流通股，這次公司預支的股息金額為 590 億越盾。公司計畫 2024 年現金股息比率將為 50%，分為兩次發放。預期第二次現金股息 (比率為 25%) 之發放日為 2025 年 4 月。

今年上半年 RAL 營收淨額成長 35% 至 4.95 兆越盾、稅後盈餘增長 13% 至 3,320 億越盾。公司計畫今年營收為 7.05 兆越盾及稅前盈餘為 3,880 億越盾。整體而言，今年上半年稅前盈餘達 3,510 億越盾，達成年度計劃的逾 90%。

資料來源：Vietnambiz、Fireant

市場統計

撮合統計

推升指數上漲的前五名股票

HOSE				HNX			
股票代碼	收盤價 (越盾)	漲跌 %	影響指數 %	股票代碼	收盤價 (VND)	漲跌 %	影響指數 %
VNM	72,700	4.76%	0.14%	KSV	62,800	8.84%	0.32%
GVR	31,350	4.15%	0.10%	IDC	59,000	3.87%	0.23%
MSN	73,200	3.83%	0.08%	MBS	29,400	4.63%	0.18%
BID	46,750	1.41%	0.08%	SHS	14,600	3.55%	0.13%
BCM	71,000	5.19%	0.07%	CEO	14,000	4.48%	0.10%

拖累指數的前五名股票

HOSE				HNX			
股票代碼	收盤價 (越盾)	漲跌 %	影響指數 %	股票代碼	收盤價 (越盾)	漲跌 %	影響指數 %
VGC	39,900	-1.97%	-0.01%	DHT	64,100	-5.04%	-0.09%
TMS	49,050	-3.82%	-0.01%	DTK	13,000	-2.26%	-0.06%
QCG	5,870	-4.71%	0.00%	VFS	13,400	-3.60%	-0.02%
HRC	40,100	-5.20%	0.00%	SJE	25,400	-8.30%	-0.02%
VPI	56,000	-0.36%	0.00%	PHN	70,000	-7.77%	-0.01%

前五名成交量

HOSE				HNX			
股票代碼	收盤價 (越盾)	漲跌 %	成交量 (股)	股票代碼	收盤價 (越盾)	漲跌 %	成交量 (千股)
HPG	26,300	1.35%	19,776,551	SHS	14,600	3.55%	11,128,710
SHB	10,500	1.94%	19,146,178	CEO	14,000	4.48%	5,842,988
TCB	22,300	0.00%	17,675,886	MBS	29,400	4.63%	3,851,464
SSI	30,600	3.38%	17,114,832	TNG	24,800	3.33%	3,137,668
MBB	23,400	1.96%	16,972,175	PVS	38,400	1.59%	2,514,909

前五名成交值

HOSE				HNX			
股票代碼	收盤價 (越盾)	漲跌 %	成交值 (十億越盾)	股票代碼	收盤價 (越盾)	漲跌 %	成交值 (十億越盾)
VNM	72,700	4.76%	971.4	SHS	14,600	3.55%	161.0
FPT	120,800	1.85%	814.5	MBS	29,400	4.63%	110.9
SSI	30,600	3.38%	518.1	PVS	38,400	1.59%	95.4
HPG	26,300	1.35%	517.9	IDC	59,000	3.87%	82.1
MWG	62,300	1.14%	395.8	CEO	14,000	4.48%	79.2

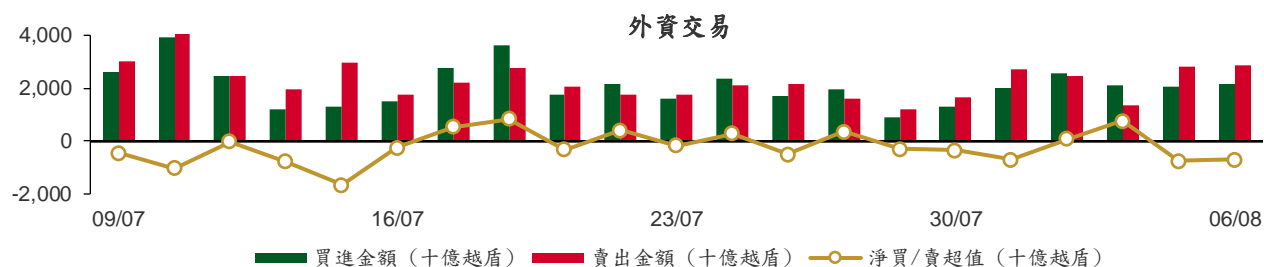
議價交易

前五名股

HOSE			HNX		
股票代碼	成交量 (股)	成交值 (十億越盾)	股票代碼	成交量 (股)	成交值 (十億越盾)
VJC	3,480,000	348.00	GKM	2,812,100	122.05
SSB	10,770,200	236.92	SJE	467,000	13.08
VCB	2,619,900	228.98	HUT	803,000	12.13
HDB	7,608,800	188.73	DL1	445,000	2.00
TCB	7,848,900	184.29	CTP	5,000	0.04

外資交易行情 (股票)

證交所	買進成交量 (百萬股)	買進金額 (十億越盾)	賣出成交量 (百萬股)	賣出金額 (十億越盾)	淨買/賣成 交易 (百萬股)	淨買/賣超值 (十億越盾)
HOSE	62.20	2,105.45	78.41	2,833.69	(16.21)	(728.24)
HNX	2.10	65.35	1.59	36.19	0.51	29.16
總計	64.30	2,170.80	79.99	2,869.88	(15.69)	(699.08)



前五名買進

HOSE				HNX			
股票代碼	收盤價 (越盾)	成交量 (股)	成交值 (十億越盾)	股票代碼	收盤價 (越盾)	成交量 (股)	成交值 (十億越盾)
VCB	87,300	3,207,700	279.71	IDC	59,000	396,900	23.14
VNM	72,700	3,484,355	249.37	PVS	38,400	503,700	19.31
FPT	120,800	1,650,178	199.22	TNG	24,800	234,500	5.75
MSN	73,200	876,800	63.64	CEO	14,000	182,800	2.50
DGC	106,000	536,400	56.39	MBS	29,400	64,500	1.85

前五名賣出

HOSE				HNX			
股票代碼	收盤價 (越盾)	成交量 (股)	成交值 (十億越盾)	股票代碼	收盤價 (越盾)	成交量 (股)	成交值 (十億越盾)
VJC	100,500	3,570,100	357.08	TNG	24,800	228,524	5.54
FPT	120,800	2,595,128	313.18	MBS	29,400	166,300	4.78
VCB	87,300	3,465,046	302.26	VGS	32,200	131,300	4.14
MWG	62,300	2,735,000	168.40	BVS	35,800	113,800	4.01
AGG	23,750	5,302,375	126.18	CEO	14,000	194,470	2.63

前五名淨買超


HOSE				HNX			
股票代碼	收盤價 (越盾)	淨買超股數 (股)	淨買超值 (十億越盾)	股票代碼	收盤價 (越盾)	淨買超股數 (股)	淨買超值 (十億越盾)
VNM	72,700	2,844,770	203.21	IDC	59,000	379,300	22.11
DGC	106,000	482,400	50.87	PVS	38,400	438,900	16.87
MSN	73,200	582,500	42.57	VTZ	14,600	62,500	0.90
HVN	21,900	1,799,200	38.44	TVC	9,600	66,800	0.64
LPB	27,850	1,161,400	32.00	VCS	63,900	9,700	0.62

前五名淨賣超

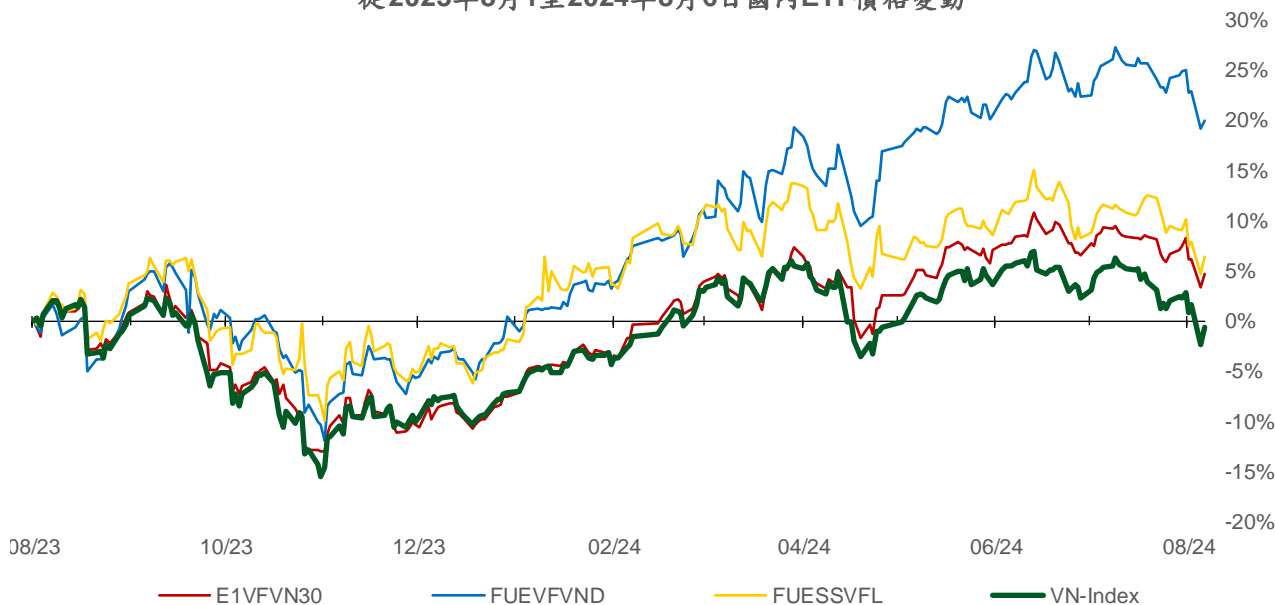
HOSE				HNX			
股票代碼	收盤價 (越盾)	淨賣超股數 (股)	淨賣超值 (十億越盾)	股票代碼	收盤價 (越盾)	淨賣超股數 (股)	淨賣超值 (十億越盾)
VJC	100,500	(3,544,500)	(354.49)	MBS	29,400	(101,800)	(2.93)
AGG	23,750	(4,827,675)	(115.05)	BVS	35,800	(82,000)	(2.90)
FPT	120,800	(944,950)	(113.96)	VGS	32,200	(90,400)	(2.85)
MWG	62,300	(1,825,280)	(112.01)	DTD	24,800	(73,700)	(1.80)
SSI	30,600	(2,347,200)	(70.41)	HUT	16,500	(34,200)	(0.56)

ETF 交易

價格統計					外資交易			
ETF 代碼	收盤價 (越盾)	漲跌 (%)	成交量 (股)	成交值 (十億越盾)	ETF 代碼	買進金額 (十億越盾)	賣出金額 (十億越盾)	淨買/賣超值 (十億越盾)
E1VFN30	22,000	1.3%	2,923,294	63.46	E1VFN30	52.20	57.26	(5.06)
FUEMAV30	15,060	1.6%	14,382	0.21	FUEMAV30	0.14	0.02	0.12
FUESSV30	15,680	2.0%	46,515	0.72	FUESSV30	0.43	0.13	0.30
FUESSV50	18,650	1.4%	22,200	0.41	FUESSV50	0.09	0.26	(0.17)
FUESSVFL	20,000	1.7%	296,704	5.87	FUESSVFL	2.23	5.21	(2.98)
FUEVFN30	31,570	0.7%	748,229	23.42	FUEVFN30	9.80	16.31	(6.51)
FUEVN100	16,990	1.7%	240,700	4.01	FUEVN100	0.00	2.90	(2.90)
FUEIP100	8,360	0.4%	1,400	0.01	FUEIP100	0.00	0.00	0.00
FUEKIV30	8,380	1.0%	3,400	0.03	FUEKIV30	0.03	0.00	0.02
FUEDCMID	11,310	-1.1%	159,300	1.76	FUEDCMID	0.00	1.72	(1.72)
FUEKIVFS	11,910	1.2%	20,100	0.24	FUEKIVFS	0.24	0.24	0.00
FUEMAVND	13,270	1.1%	2,700	0.04	FUEMAVND	0.03	0.03	(0.00)
FUEFCV50	12,150	1.0%	5,200	0.06	FUEFCV50	0.00	0.00	0.00
FUEBFVND	12,510	0.0%	0	0.00	FUEBFVND	0.00	0.00	0.00
總計			4,484,124	100.23	總計	65.19	84.07	(18.88)



從2023年8月1日至2024年8月6日國內ETF價格變動



權證資訊

權證代碼 (*)	收盤價 (越盾)	漲跌 (%)	成交量	到期的 天數	標的股票 之價格 (越盾)	權證理 論價格 (越盾) (**)	與收盤價 的差異(越 盾)	履約價 格(越盾)	行使比 例 n:1	最後交易日
CACB2304	1,840	4.0%	8,270	48	23,500	1,703	(137)	19,320	2.5	23/09/2024
CACB2305	800	8.1%	29,950	62	23,500	693	(107)	20,160	5.0	07/10/2024
CACB2307	570	-5.0%	6,410	13	23,500	505	(65)	21,000	5.0	19/08/2024
CACB2402	420	5.0%	7,100	65	23,500	77	(343)	26,000	2.0	10/10/2024
CFPT2313	4,040	9.2%	2,640	1	120,800	4,007	(33)	86,350	8.6	07/08/2024
CFPT2314	4,550	6.6%	7,820	154	120,800	4,140	(410)	86,350	8.6	07/01/2025
CFPT2317	2,740	8.3%	19,260	105	120,800	2,642	(98)	87,210	13.0	19/11/2024
CFPT2401	1,160	16.0%	15,850	120	120,800	680	(480)	124,770	8.6	04/12/2024
CHPG2316	740	42.3%	1,600	44	26,300	289	(451)	26,260	3.6	19/09/2024
CHPG2331	560	0.0%	23,240	62	26,300	307	(253)	25,450	5.5	07/10/2024
CHPG2332	530	1.9%	61,550	93	26,300	310	(220)	25,910	5.5	07/11/2024
CHPG2333	570	0.0%	34,720	121	26,300	309	(261)	26,360	5.5	05/12/2024
CHPG2334	530	0.0%	69,720	154	26,300	236	(294)	26,810	7.3	07/01/2025
CHPG2338	430	10.3%	4,770	58	26,300	212	(218)	27,270	3.6	03/10/2024
CHPG2339	1,880	3.3%	4,150	149	26,300	787	(1,093)	27,470	1.8	02/01/2025
CHPG2342	690	4.6%	18,200	105	26,300	527	(163)	21,820	9.1	19/11/2024
CHPG2402	1,350	3.9%	65,430	286	26,300	719	(631)	28,180	2.7	19/05/2025
CHPG2403	480	17.1%	42,200	210	26,300	218	(262)	30,500	4.0	04/03/2025
CHPG2404	210	5.0%	968,220	65	26,300	30	(180)	32,000	2.0	10/10/2024
CHPG2405	260	4.0%	19,510	98	26,300	48	(212)	33,000	2.0	12/11/2024
CMBB2314	1,000	11.1%	6,010	1	23,400	983	(17)	19,570	3.9	07/08/2024
CMBB2315	1,340	7.2%	55,680	154	23,400	1,091	(249)	19,570	3.9	07/01/2025
CMBB2317	790	14.5%	110,510	13	23,400	786	(4)	19,570	4.9	19/08/2024
CMBB2318	1,510	9.4%	57,590	44	23,400	1,501	(9)	17,610	3.9	19/09/2024
CMBB2402	1,500	11.1%	100,360	286	23,400	1,113	(387)	23,480	2.0	19/05/2025
CMBB2403	1,250	13.6%	40,640	120	23,400	813	(437)	23,000	2.0	04/12/2024
CMBB2404	1,490	11.2%	60	210	23,400	933	(557)	23,500	2.0	04/03/2025
CMSN2313	350	20.7%	220,340	62	73,200	176	(174)	80,000	10.0	07/10/2024
CMSN2316	320	52.4%	55,080	58	73,200	88	(232)	83,980	10.0	03/10/2024
CMSN2317	1,050	-5.4%	4,100	149	73,200	277	(773)	86,870	8.0	02/01/2025
CMSN2401	1,000	13.6%	17,070	210	73,200	571	(429)	82,000	8.0	04/03/2025
CMSN2402	810	24.6%	8,770	98	73,200	396	(414)	83,000	5.0	12/11/2024
CMSN2403	660	20.0%	13,330	128	73,200	268	(392)	90,000	5.0	12/12/2024
CMWG2313	2,120	15.9%	132,690	1	62,300	2,116	(4)	49,610	6.0	07/08/2024
CMWG2314	1,530	8.5%	213,690	154	62,300	1,289	(241)	51,590	9.9	07/01/2025
CMWG2316	2,430	7.1%	410	15	62,300	2,457	27	47,620	6.0	21/08/2024
CMWG2401	1,950	18.2%	27,470	286	62,300	1,789	(161)	65,480	4.0	19/05/2025
CMWG2402	1,180	13.5%	9,870	120	62,300	973	(207)	63,490	5.0	04/12/2024
CMWG2403	1,570	12.1%	1,290	210	62,300	1,255	(315)	64,490	5.0	04/03/2025
CMWG2404	790	25.4%	12,170	65	62,300	463	(327)	67,960	4.0	10/10/2024
CPOW2314	750	4.2%	21,570	58	13,750	522	(228)	13,110	2.0	03/10/2024
CPOW2315	1,010	8.6%	30,910	149	13,750	629	(381)	13,460	2.0	02/01/2025
CSHB2305	210	0.0%	550	58	10,500	12	(198)	12,020	4.8	03/10/2024
CSHB2306	840	-2.3%	20	149	10,500	108	(732)	12,240	1.9	02/01/2025
CSTB2313	60	0.0%	2,040	44	28,400	4	(56)	35,560	5.0	19/09/2024
CSTB2327	10	0.0%	940	1	28,400	0	(10)	32,000	6.0	07/08/2024
CSTB2328	240	33.3%	240,370	154	28,400	102	(138)	33,000	8.0	07/01/2025
CSTB2332	90	50.0%	10,680	58	28,400	8	(82)	35,890	5.0	03/10/2024
CSTB2333	610	27.1%	5,820	149	28,400	169	(441)	36,110	2.0	02/01/2025
CSTB2334	650	30.0%	111,320	15	28,400	543	(107)	27,000	3.0	21/08/2024
CSTB2337	530	17.8%	39,080	105	28,400	384	(146)	27,000	7.0	19/11/2024
CSTB2402	1,390	9.5%	4,410	286	28,400	859	(531)	30,000	3.0	19/05/2025
CSTB2403	560	21.7%	13,060	120	28,400	347	(213)	30,000	4.0	04/12/2024

本日報由富鑫證券股份有限公司研究部發佈，以上所有資訊乃源於可靠之消息來源，但由於證券市場瞬息萬變且受許多不可預測之因素影響，投資人應審慎投資，自負風險。

CSTB2404	730	14.1%	12,950	210	28,400	432	(298)	31,000	4.0	04/03/2025
CSTB2405	640	33.3%	10,030	98	28,400	269	(371)	32,500	2.0	12/11/2024
CSTB2406	550	41.0%	3,620	65	28,400	234	(316)	31,500	2.0	10/10/2024
CSTB2407	390	21.9%	7,700	128	28,400	163	(227)	33,000	4.0	12/12/2024
CTCB2309	3,820	-0.8%	16,960	48	22,300	3,599	(221)	16,970	1.5	23/09/2024
CTCB2310	1,480	0.0%	69,930	62	22,300	1,390	(90)	16,970	3.9	07/10/2024
CTCB2402	490	2.1%	38,520	128	22,300	128	(362)	27,500	2.0	12/12/2024
CTPB2306	440	15.8%	43,300	58	17,350	89	(351)	19,350	1.9	03/10/2024
CTPB2402	810	20.9%	26,290	120	17,350	446	(364)	18,000	1.9	04/12/2024
CVHM2313	40	0.0%	71,110	62	34,800	0	(40)	50,000	10.0	07/10/2024
CVHM2317	50	0.0%	10,320	58	34,800	0	(50)	52,350	8.0	03/10/2024
CVHM2318	700	0.0%	0	149	34,800	8	(692)	53,460	5.0	02/01/2025
CVHM2402	630	0.0%	81,420	210	34,800	303	(327)	41,500	4.0	04/03/2025
CVHM2403	410	2.5%	240	120	34,800	183	(227)	40,500	4.0	04/12/2024
CVHM2404	340	9.7%	36,880	98	34,800	160	(180)	40,000	4.0	12/11/2024
CVHM2405	220	10.0%	12,980	128	34,800	65	(155)	45,000	4.0	12/12/2024
CVIB2304	470	20.5%	51,610	1	20,800	506	36	18,880	3.8	07/08/2024
CVIB2305	430	13.2%	109,840	154	20,800	261	(169)	20,770	5.7	07/01/2025
CVIB2306	2,410	-3.2%	3,000	15	20,800	2,511	101	16,050	1.9	21/08/2024
CVIB2307	300	20.0%	57,180	13	20,800	285	(15)	19,820	3.8	19/08/2024
CVIB2402	860	10.3%	5,690	286	20,800	451	(409)	24,000	2.0	19/05/2025
CVIB2403	250	19.1%	4,170	65	20,800	54	(196)	24,000	2.0	10/10/2024
CVIB2404	280	16.7%	6,670	98	20,800	60	(220)	25,000	2.0	12/11/2024
CVIC2308	10	0.0%	55,460	1	41,300	0	(10)	50,000	10.0	07/08/2024
CVIC2309	80	0.0%	8,640	62	41,300	16	(64)	52,000	10.0	07/10/2024
CVIC2313	150	0.0%	0	58	41,300	8	(142)	53,460	10.0	03/10/2024
CVIC2314	320	-5.9%	2,570	149	41,300	113	(207)	54,570	5.0	02/01/2025
CVIC2401	830	15.3%	90	120	41,300	459	(371)	45,500	4.0	04/12/2024
CVIC2402	460	4.6%	4,040	128	41,300	236	(224)	50,000	4.0	12/12/2024
CVIC2403	470	14.6%	7,430	65	41,300	285	(185)	45,000	4.0	10/10/2024
CVNM2310	10	0.0%	0	1	72,700	0	(10)	78,400	9.8	07/08/2024
CVNM2311	560	30.2%	373,090	154	72,700	184	(376)	78,400	9.8	07/01/2025
CVNM2314	190	58.3%	81,850	58	72,700	6	(184)	85,150	7.8	03/10/2024
CVNM2315	1,070	37.2%	2,310	149	72,700	93	(977)	87,110	3.9	02/01/2025
CVNM2401	1,750	23.2%	121,570	286	72,700	1,224	(526)	66,000	8.0	19/05/2025
CVNM2402	1,010	31.2%	13,340	120	72,700	594	(416)	70,500	8.0	04/12/2024
CVNM2403	1,330	38.5%	25,170	98	72,700	531	(799)	75,000	4.0	12/11/2024
CVNM2404	1,680	38.8%	5,010	65	72,700	1,035	(645)	70,000	4.0	10/10/2024
CVPB2314	10	0.0%	7,040	1	18,350	0	(10)	21,720	3.6	07/08/2024
CVPB2315	150	0.0%	141,020	154	18,350	57	(93)	22,170	5.4	07/01/2025
CVPB2318	100	11.1%	10,020	58	18,350	12	(88)	22,230	3.6	03/10/2024
CVPB2319	690	13.1%	50,730	149	18,350	125	(565)	22,740	1.8	02/01/2025
CVPB2321	200	11.1%	127,870	13	18,350	200	(0)	17,090	6.6	19/08/2024
CVPB2322	220	-12.0%	7,130	44	18,350	124	(96)	18,990	3.8	19/09/2024
CVPB2401	1,100	4.8%	23,920	286	18,350	698	(402)	19,940	1.9	19/05/2025
CVPB2402	800	14.3%	4,990	120	18,350	479	(321)	19,000	2.0	04/12/2024
CVPB2403	1,120	16.7%	16,680	210	18,350	692	(428)	19,000	2.0	04/03/2025
CVPB2404	500	25.0%	359,340	65	18,350	228	(272)	19,500	2.0	10/10/2024
CVPB2405	560	19.2%	46,980	98	18,350	253	(307)	20,000	2.0	12/11/2024
CVPB2406	610	15.1%	1,660	128	18,350	261	(349)	20,500	2.0	12/12/2024
CVRE2315	30	-25.0%	57,470	62	17,000	0	(30)	30,000	8.0	07/10/2024
CVRE2319	50	0.0%	1,720	58	17,000	0	(50)	31,780	4.0	03/10/2024
CVRE2320	150	-55.9%	590	149	17,000	2	(148)	32,330	2.0	02/01/2025
CVRE2401	310	24.0%	16,890	120	17,000	66	(244)	21,500	4.0	04/12/2024
CVRE2402	210	0.0%	218,420	210	17,000	84	(126)	23,500	4.0	04/03/2025
CVRE2403	100	11.1%	39,590	98	17,000	14	(86)	25,000	2.0	12/11/2024
CVRE2404	110	10.0%	555,300	65	17,000	20	(90)	22,500	2.0	10/10/2024

(*) 歐式交易方式，以現金交易

(**) PHS 採用 Black-Scholes 估價方式

長期投資股

股票代碼	證券所	現時價格	目標價*	報告日	預期 2024 年盈利 (十億越盾)
QNS	UPCOM	47,537	58,500	02/08/2024	2,202
ANV	HOSE	30,850	35,300	05/07/2024	145
DPR	HOSE	39,000	44,600	02/07/2024	350
GEG	HOSE	13,950	18,300	01/07/2024	1,463
GAS	HOSE	77,300	82,900	03/06/2024	11,155
VHC	HOSE	68,500	79,300	28/05/2024	1,117
BSR	UPCOM	22,027	23,200	24/05/2024	5,111
CTD	HOSE	60,100	87,500	24/05/2024	316
IMP	HOSE	82,200	77,200	13/05/2024	383
DGC	HOSE	106,000	118,800	08/05/2024	3,864
FMC	HOSE	47,100	55,100	04/05/2024	343
PVD	HOSE	26,350	31,000	02/05/2024	780
VNM	HOSE	72,700	71,600	22/04/2024	9,245
HDB	HOSE	24,850	31,000	16/04/2024	13,140
STK	HOSE	24,500	38,550	04/04/2024	132
KDH	HOSE	35,300	42,200	22/03/2024	1,198
PVT	HOSE	27,400	34,850	20/03/2024	2,344
MSB	HOSE	14,000	20,700	19/03/2024	5,749
POW	HOSE	13,750	14,500	12/03/2024	1,923
NT2	HOSE	19,550	32,300	07/02/2024	640
VIB	HOSE	20,800	27,000	07/02/2024	9,843
VHM	HOSE	34,800	63,300	26/01/2024	27,904
MSH	HOSE	44,100	55,900	17/01/2024	318
SIP	HOSE	71,000	83,400	10/01/2024	1,123
KBC	HOSE	24,600	36,000	10/01/2024	1,647
IDC	HNX	59,000	56,000	10/01/2024	2,212
CTG	HOSE	30,550	36,375	10/01/2024	23,247
VCB	HOSE	87,300	87,329	10/01/2024	37,497
BID	HOSE	46,750	55,870	10/01/2024	25,522
TCB	HOSE	22,300	45,148	10/01/2024	22,796
MBB	HOSE	23,400	29,592	10/01/2024	23,926
TPB	HOSE	17,350	24,130	10/01/2024	7,508
OCB	HOSE	14,200	19,164	10/01/2024	4,880
ACB	HOSE	23,500	31,952	10/01/2024	18,261
VPB	HOSE	18,350	25,603	10/01/2024	16,420
STB	HOSE	28,400	34,494	10/01/2024	9,865
LPB	HOSE	27,850	18,389	10/01/2024	4,731
SHB	HOSE	10,500	16,146	10/01/2024	10,044
MWG	HOSE	62,300	61,600	10/01/2024	2,325
FRT	HOSE	166,900	119,200	10/01/2024	305
DGW	HOSE	56,000	55,300	10/01/2024	665
PNJ	HOSE	95,600	101,000	10/01/2024	2,357
SAB	HOSE	53,300	83,600	10/01/2024	5,162
HPG	HOSE	26,300	31,200	10/01/2024	15,721
TCM	HOSE	45,900	54,700	10/01/2024	221
PLX	HOSE	47,000	42,300	10/01/2024	4,395
PVS	HNX	38,400	40,300	10/01/2024	1,136
NLG	HOSE	39,200	40,600	10/01/2024	631
VRE	HOSE	17,000	37,700	10/01/2024	4,252

資料來源: PHS 收集

*若除權交易日發生在報告日後將影響目標價

分析師認證

這份報告由 Pham Quang Chuong - 富鑫證券股份公司研究員製作。負責籌備本研究報告之全部或部份內容之研究分析師、策略分析師、研究人員以茲聲明，任何研究分析師、策略分析師、研究人員在於本研究報告所提出之觀點，皆精確反映出其對於該發行機構與證券之個人意見。各研究分析師、策略分析師、研究人員均保證，其報酬在過去與未來，絕對沒有任何一部分是直接或間接與研究分析師、策略分析師、研究人員在此研究報告中所呈現之特定推薦或觀點有關。

評等指標定義

加碼= 預估其未來之潛在上漲空間大於10%。

觀望= 預估其未來之潛在漲跌空間將在下上10%之間。

減碼= 預估其未來之潛在下跌空間大於10%。

未評等= 本股票並不在富鑫證券之評等涵蓋範圍，或者尚未上市。

績效表現根據12個月的總回報(包含股息)所評定。

富鑫證券股份公司

地址：21st Floor, Phu My Hung Building, 08 Hoang Van Thai Street, Tan Phu Ward, District 7, HCMC.

電話號碼：(84-28) 5 413 5479

客服專線：(84-28) 1900 25 23 58

傳真號碼：+84 28 5413 5473

胡志明市

富美興交易室

地址：Ground Floor, CR2-08, 107 Ton Dat Tien, Tan Phu Ward, District 7, Ho Chi Minh City

電話號碼：(84-28) 5 413 5478

傳真號碼：+84 28 5413 5473

Tan Binh 分行

地址：Park Legend Building, 251 Hoang Van Thu Street, Ward 2, Tan Binh District, HCMC

電話號碼：(84-28) 3813 2401

傳真號碼：(84-28) 3813 2415

第三郡分行

地址：4th & 5th Floor, D&D Tower, 458 Nguyen Thi Minh Khai, Ward 2, District 3, HCMC

電話號碼：(84-28) 382 08068

傳真號碼：(84-28) 3820 8206

第一郡分行

地址：Room 1003A, 10th Floor, No. 81-83-83B-85 Ham Nghi Street, Nguyen Thai Binh Ward, District 1, HCMC

電話號碼：(84-28) 3 535 6060

傳真號碼：(84-28) 3 535 2912

河內市

Ha Noi 分行

地址：5th Floor, Vinafor Building, No.127 Lo Duc, Dong Mac Ward, Hai Ba Trung District, Ha Noi

電話號碼：(84-24) 3 933 4566

傳真號碼：(84-24) 3 933 4820

Thanh Xuan 分行

地址：5th Floor, UDIC Complex Building, N04 Hoang Dao Thuy, Trung Hoa Ward, Cau Giay District, Ha Noi

電話號碼：(84-24) 6 250 9999

傳真號碼：(84-24) 6 250 6666

海防市

海防分行

地址：2nd Floor, Eliteco Building No.18 Tran Hung Dao, Hoang Van Thu Ward, Hong Bang District, Hai Phong

電話號碼：(84-225) 384 1810

傳真號碼：(84-225) 384 1801