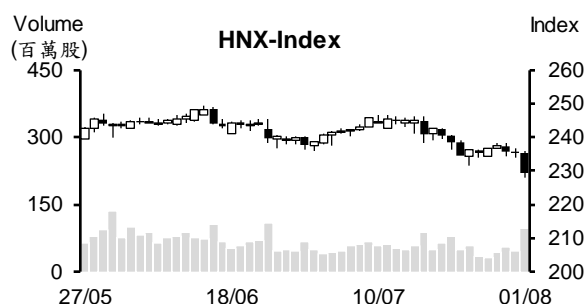
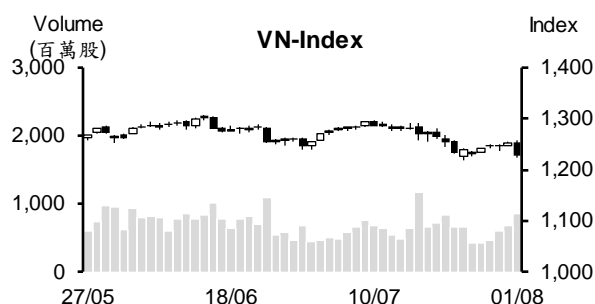


## 越股行情

01/08/2024	HOSE		VN30		HNX	
收盤價	1,226.96	-1.96%	1,272.00	-2.09%	229.23	-2.60%
成交股數(百萬股)	<b>897.69</b>	<b>19.82%</b>	<b>312.02</b>	<b>9.56%</b>	<b>104.86</b>	<b>98.07%</b>
撮合股數(百萬股)	<b>852.66</b>	<b>24.34%</b>	<b>291.96</b>	<b>19.49%</b>	<b>95.97</b>	<b>108.94%</b>
與最近 20 日的平均水位相比	657.04	29.77%	224.40	30.11%	58.27	64.69%
成交值(十億越盾)	<b>21,413</b>	<b>21.80%</b>	<b>10,073</b>	<b>2.03%</b>	<b>1,985</b>	<b>83.52%</b>
撮合成交值(十億越盾)	<b>20,288</b>	<b>32.35%</b>	<b>9,474</b>	<b>16.85%</b>	<b>1,822</b>	<b>93.16%</b>
與最近 20 日之平均比較	15,987	26.90%	7,092	33.59%	1,194	52.56%
上漲家數	45	9%	2	7%	42	19%
下跌家數	423	84%	28	93%	133	61%
持平家數	38	8%	0	0%	43	20%



## 市場概況

越股在恐慌性賣壓湧現下已重挫。早盤盤初，VN 指數在 VCB、BID、CTG 及 SAB 上揚之帶動下上漲。可惜，委賣量逐漸擴增，使指數出現反轉並以逼近當天最低點作收。證券、鋼鐵、工業不動產、肥料及紡織類股紛紛下跌。量能擴增高出最近平均水位。相較於國內投資人之減碼動態，外資在連續三個交易日減碼後今日轉賣為買。

## 技術分析

VN 指數大跌，量能同步擴增，顯示指數在遭到 1,260 點價位之箝制，盤勢的反彈恐將告一段落。指數可能將回落至 1165-1195 點區間；河內部分，HNX 指數連續三個交易日下跌。今日指數跌破 231 點，量能也同步擴增。指數可能將回落至 220 點。操作上建議投資人應將投資部位之持股率維持在低比率，待技術指標出現積極訊號後再進場佈局。

## 建議股名單: ACB (減碼) – HAH (停損)

(請參考第 2 頁)

## 當日調整股名單

次號	股票代碼	評等	評等日	現時價格	買入區間	持股表現	目標價	預期獲利	停損價	預期損失	備註
1	ACB	減碼	2/8/2024	23.95	24.75	-3.2%	28.0	13.1%	23.8	-3.8%	技術訊號轉弱
2	HAH	停損	2/8/2024	39.50	43.35	-8.9%	48.5	11.9%	41.0	-5.4%	跌破停損點

## 投資組合部位

次號	股票代碼	評等	評等日	現時價格	買入區間	持股表現	目標價	預期獲利	停損價	預期損失	備註
1	VPB	加碼	11/6/2024	18.55	18.05	2.8%	20.5	13.6%	17.4	-3.6%	
2	PNJ	加碼	20/6/2024	97.8	96.8	1.0%	112	15.7%	92.5	-4%	
3	MSB	加碼	19/7/2024	14.45	14.75	-2.0%	16.1	9.2%	14.2	-4%	
4	PPC	加碼	25/7/2024	13.35	13.7	-2.6%	15	9.5%	13	-5%	
5	OCB	加碼	29/7/2024	14.45	14.8	-2.4%	16	8.1%	14.1	-5%	
6	HSG	加碼	31/7/2024	20.85	22.9	-9.0%	25	9%	21.9	-4%	

### 7月越南 PMI 指數持平

據 S&P Global 之最新報告顯示，7 月越南採購經理人指數 (PMI) 維持在 54.7 點，顯示生產領域持續復甦。新訂單連續四個月擴增且 7 月增幅僅 略微低於 6 月的最高增幅。新出口訂單也增加，然出口需求受運輸成本上升之影響。另外，7 月產量成長率高出 6 月。

隨著新訂單及生產需求的提升，第三季初採購及就業增幅創下 2022 年 5 月以來新高。另外，7 月成本持續上升，使廠商連續三個月調升商品出售價格。

### 較多銀行的不良貸款上升 今年上半年較多銀行不良貸款呈現增加。

據今年第二季 VietinBank (CTG) 的財報數據顯示，不良貸款 (第三至五類負債) 為 24.1 兆多越盾，較第一季底上升逾 20%。亞洲商業股份銀行 (ACB) 不良貸款總額逾 8.122 兆越盾 (第五類之負債明顯上升)。ACB 的不良貸款逾 8.122 兆越盾 (第五類之負債明顯上升)，由今年初的 1.21% 上升至 1.49%。西貢商信商業股份銀行 - Sacombank (STB) 的不良貸款也上升 14.2% 至 12.548 兆越盾，使不良貸款率由 2.28% 上升至 2.43%。

### 中心匯率及銀行匯率同步下跌

據越南國家銀行 (SBV) 之公佈，8 月 1 日上午中心匯率為 1 美元 24,245 越盾，較 7 月 31 日下跌 10 越盾。銀行匯率也同步下跌。Vietcombank 的匯率下跌 65 越盾至 25,020 - 25,390 越盾；BIDV 及 Techcombank 的匯率分別下跌 50 越盾及 83 越盾至 25,065 - 25,405 越盾及 24,977 - 25,370 越盾。Eximbank 的匯率下跌 70 - 11 越盾至 25,010 - 25,456 越盾。

### 汽油價格下跌 據財政部與工商部於

8 月 1 日下午 3 時發佈有關汽油價格調整之通知，E5 RON 92 與 RON 95 汽油價格分別下跌 290 越盾及 280 越盾至每公升 21,610 越盾及 22,600 越盾。從今年初至今，汽油價格已 16 次上漲及 14 次下跌。柴油及煤油價格也分別下跌 320 越盾及 230 越盾至 19,870 越盾及 20,090 越盾。重油價格亦下跌至 16,880 越盾。

資料來源：Cafef

**第二季 HPG 營收成長至近 40 兆越盾 (逼近歷史之高水位)，獲利成長 120% (為最近兩年以來之最高)**

據和發鋼鐵集團-Hoa Phat (HoSE: HPG) 剛公佈有關 2024 年第二季財報之數據顯示，營收較去年同期成長 34%至 39.555 兆越盾、毛利擴增 64%至 5.247 兆越盾、毛利率由 10.8%提升至 13.2%。

由於存款利息縮減，使財務營收萎縮 13%至 6,450 億越盾。隨著貸款利率下降，財務費用亦縮減 21%至 1.065 兆越盾。銷售及行政管理費用則上升。總計，HPG 稅前盈餘擴增 120%至 3.733 兆越盾。母公司稅後盈餘亦成長 127%至 3.319 兆越盾，為過去兩年以來之最高獲利。第二季建築鋼材產量達 127 萬噸，較第一季 (95.6 萬噸)增長 33%。然熱軋鋼捲 (HRC) 消費量由 80.5 萬噸縮減 10%至 72.4 萬噸。國內建築鋼材市佔率維持在 38% (最高)。

今年上半年 HPG 營收增長 26.6%至 71.028 兆越盾、稅後盈餘亦擴增 238%至 6.188 兆越盾，達成年度計劃的 62%。

**第四季 CTD 獲利增長 2 倍**

Coteccons 營建股份公司 (HOSE: CTD) 剛公佈有關 2023-2024 年 (2024 年 4 月 1 日至 2024 年 6 月 30 日) 第四季的合併財報。營收淨額增長 82%至 6.595 兆多越盾。毛利逾 2,220 億越盾，較去年同期的 1,010 億越盾增長 2.2 倍。另外，財務營收縮減 27%至 695 億越盾、財務費用亦下降 14%至 304 億越盾，行政管理費用則大幅上升 61%至 1,940 億越盾。總計，第四季稅後盈餘成長 95% 至近 600 億越盾。

整體來看，2024 年 4 月 1 日至 2024 年 6 月 30 日，營收淨額成長 31% 至 21.045 兆越盾、稅後盈餘亦成長 4.4 倍至 2,990 億多越盾。

截至 2024 年 6 月 30 日為止，CTD 資產總額增加 1.454 兆越盾至 22.829 兆越盾。其中，現金及存款餘額逾 3.825 兆越盾。

**2024 年第二季 HVN 獲利近 1 兆越盾，遠高於領導人之預期**

據越南航空股份公司 (HOSE: HVN) 剛公佈有關 2024 年第二季財報之數據顯示，營收較去年同期成長 20.4%至 24.858 兆越盾、毛利亦擴增 162%至 2.713 兆越盾。另外，財務營收增長 2 倍至 1,910 億多越盾。匯率虧損，使財務費用上升 2 倍至 1.429 兆越盾。第二季 HVN 匯率差價淨虧損 5,770 億越盾。銷售及行政管理費用縮減。其他獲利逾 9,000 億越盾。總計，第二季稅前盈餘為 1.146 兆越盾 (去年同期虧損近 1.3 兆越盾)。母公司稅後盈餘為 9,340 億越盾 (去年同期呈現虧損)。

今年上半年 HVN 營收為 53.126 兆越盾，較去年同期成長近 20%。母公司稅後盈餘為 5.258 兆越盾 (去年同期虧損 1.5 兆多越盾)。

資料來源：Cafef

## 市場統計

### 撮合統計

#### 推升指數上漲的前五名股票

HOSE				HNX			
股票代碼	收盤價 (越盾)	漲跌 %	影響指數 %	股票代碼	收盤價 (VND)	漲跌 %	影響指數 %
VCB	90,700	1.68%	0.16%	KSV	47,800	9.89%	0.26%
SSB	21,950	0.69%	0.01%	DTK	13,700	3.01%	0.08%
NAB	15,400	1.65%	0.01%	CDN	31,400	3.97%	0.04%
PNJ	97,800	0.72%	0.00%	SJE	27,900	9.84%	0.02%
DBC	26,250	2.34%	0.00%	TPP	11,200	9.80%	0.01%

#### 拖累指數的前五名股票

HOSE				HNX			
股票代碼	收盤價 (越盾)	漲跌 %	影響指數 %	股票代碼	收盤價 (越盾)	漲跌 %	影響指數 %
GVR	31,400	-4.85%	-0.13%	MBS	27,900	-8.22%	-0.33%
FPT	124,800	-2.95%	-0.11%	SHS	15,100	-6.79%	-0.27%
MBB	23,400	-4.10%	-0.10%	NTP	56,400	-8.14%	-0.22%
BCM	67,900	-6.99%	-0.10%	IDC	57,200	-3.05%	-0.18%
BID	46,800	-1.68%	-0.09%	VCS	64,000	-4.90%	-0.16%

#### 前五名成交量

HOSE				HNX			
股票代碼	收盤價 (越盾)	漲跌 %	成交量 (股)	股票代碼	收盤價 (越盾)	漲跌 %	成交量 (千股)
VIX	11,150	-0.89%	32,803,473	SHS	15,100	-6.79%	27,172,434
MBB	23,400	-4.10%	32,358,306	MBS	27,900	-8.22%	7,243,217
HPG	26,700	-1.84%	30,510,117	CEO	14,600	-5.19%	5,754,076
SHB	10,900	-2.24%	28,801,435	TNG	24,700	-4.26%	5,610,118
SSI	30,300	-4.72%	23,885,264	PVS	40,000	-1.48%	5,303,335

#### 前五名成交值

HOSE				HNX			
股票代碼	收盤價 (越盾)	漲跌 %	成交值 (十億越盾)	股票代碼	收盤價 (越盾)	漲跌 %	成交值 (十億越盾)
FPT	124,800	-2.95%	871.1	SHS	15,100	-6.79%	417.6
HPG	26,700	-1.84%	824.3	PVS	40,000	-1.48%	214.2
MBB	23,400	-4.10%	771.8	MBS	27,900	-8.22%	208.4
SSI	30,300	-4.72%	736.8	TNG	24,700	-4.26%	137.8
MWG	62,100	-2.66%	663.3	CEO	14,600	-5.19%	85.4

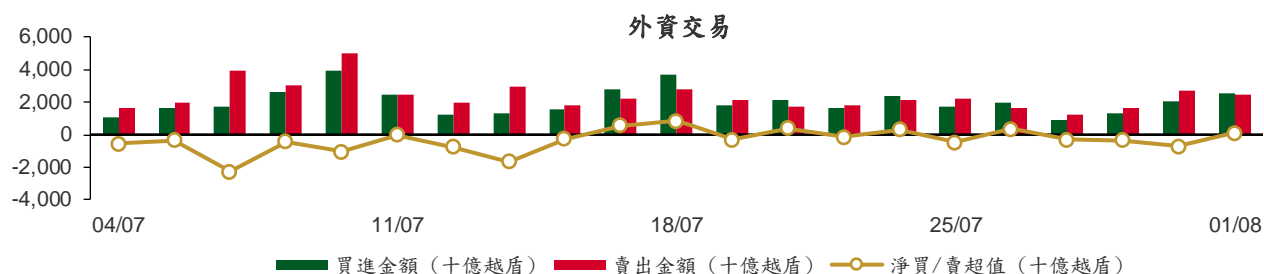
## 議價交易

### 前五名股

HOSE			HNX		
股票代碼	成交量 (股)	成交值 (十億越盾)	股票代碼	成交量 (股)	成交值 (十億越盾)
MSB	9,830,700	143.17	GKM	3,097,100	126.74
MWG	1,900,400	118.96	SHN	2,654,900	16.19
VHM	2,886,000	105.36	DL1	2,000,000	9.60
PNJ	979,100	96.21	VTH	891,750	6.24
CTG	2,889,500	91.00	SHS	200,000	3.24

## 外資交易行情 (股票)

證交所	買進成交量 (百萬股)	買進金額 (十億越盾)	賣出成交量 (百萬股)	賣出金額 (十億越盾)	淨買/賣成 交易 (百萬股)	淨買/賣超值 (十億越盾)
HOSE	69.14	2,480.67	85.17	2,421.80	(16.02)	58.87
HNX	3.22	92.32	2.22	61.54	1.00	30.78
<b>總計</b>	<b>72.36</b>	<b>2,572.99</b>	<b>87.39</b>	<b>2,483.34</b>	<b>(15.03)</b>	<b>89.65</b>



### 前五名買進

HOSE				HNX			
股票代碼	收盤價 (越盾)	成交量 (股)	成交值 (十億越盾)	股票代碼	收盤價 (越盾)	成交量 (股)	成交值 (十億越盾)
VCB	90,700	2,755,900	250.32	PVS	40,000	525,100	21.17
MWG	62,100	3,511,800	219.56	IDC	57,200	291,600	16.72
VNM	70,300	2,710,330	193.13	TNG	24,700	400,900	9.72
CTG	31,450	3,725,540	117.62	MBS	27,900	325,500	9.31
VHM	36,450	3,190,973	116.54	SHS	15,100	395,400	6.07

### 前五名賣出

HOSE				HNX			
股票代碼	收盤價 (越盾)	成交量 (股)	成交值 (十億越盾)	股票代碼	收盤價 (越盾)	成交量 (股)	成交值 (十億越盾)
FPT	124,800	2,043,098	259.22	PVS	40,000	497,000	20.17
CTG	31,450	4,896,000	154.87	MBS	27,900	364,100	10.77
SSI	30,300	4,635,320	142.00	IDC	57,200	103,400	5.96
VHM	36,450	3,544,305	129.29	TNG	24,700	234,300	5.86
MWG	62,100	1,756,300	109.72	SHS	15,100	233,700	3.69

### 前五名淨買超

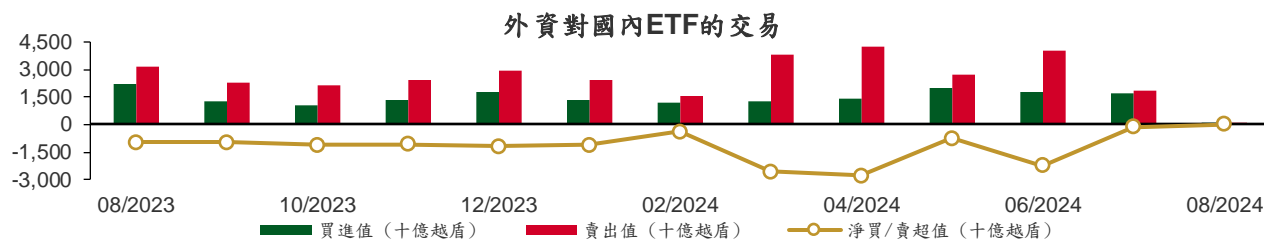
HOSE				HNX			
股票代碼	收盤價 (越盾)	淨買超股數 (股)	淨買超值 (十億越盾)	股票代碼	收盤價 (越盾)	淨買超股數 (股)	淨買超值 (十億越盾)
VCB	90,700	2,111,555	191.86	IDC	57,200	188,200	10.76
VNM	70,300	2,229,030	159.04	TNG	24,700	166,600	3.86
MWG	62,100	1,755,500	109.84	LAS	23,700	150,200	3.57
MSN	71,800	1,133,210	83.52	VGS	32,000	108,000	3.49
DBC	26,250	2,178,604	56.45	BVS	32,000	95,500	3.16

## 前五名淨賣超

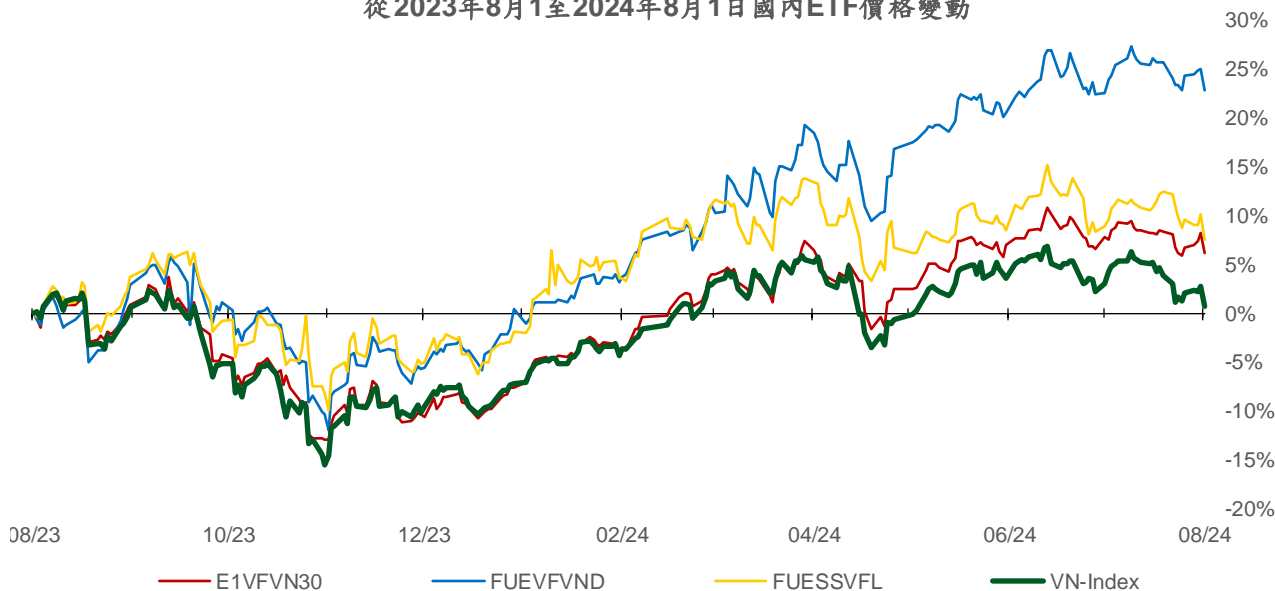
HOSE				HNX			
股票代碼	收盤價 (越盾)	淨賣超股數 (股)	淨賣超值 (十億越盾)	股票代碼	收盤價 (越盾)	淨賣超股數 (股)	淨賣超值 (十億越盾)
FPT	124,800	(1,283,909)	(163.20)	MBS	27,900	(38,600)	(1.46)
SSI	30,300	(3,669,200)	(112.55)	DHT	70,200	(11,000)	(0.77)
VIX	11,150	(6,295,400)	(71.30)	HUT	16,600	(33,900)	(0.56)
CTG	31,450	(1,170,460)	(37.25)	PVI	53,000	(10,400)	(0.55)
VPB	18,550	(1,944,800)	(36.24)	VFS	15,900	(32,400)	(0.50)

## ETF 交易

價格統計					外資交易			
ETF 代碼	收盤價 (越盾)	漲跌 (%)	成交量 (股)	成交值 (十億越盾)	ETF 代碼	買進金額 (十億越盾)	賣出金額 (十億越盾)	淨買/賣超值 (十億越盾)
E1VFN30	22,310	-1.9%	1,609,623	35.96	E1VFN30	32.01	27.26	4.75
FUEMAV30	15,300	-2.1%	5,200	0.08	FUEMAV30	0.01	0.05	(0.04)
FUESSV30	16,070	-0.4%	16,443	0.26	FUESSV30	0.04	0.16	(0.12)
FUESSV50	19,130	-1.6%	26,600	0.51	FUESSV50	0.09	0.34	(0.25)
FUESSVFL	20,200	-2.4%	2,042,707	41.46	FUESSVFL	20.12	41.06	(20.94)
FUEVFVND	32,310	-1.7%	2,104,511	68.25	FUEVFVND	49.45	32.00	17.45
FUEVN100	17,150	-2.0%	254,739	4.39	FUEVN100	0.02	4.06	(4.04)
FUEIP100	8,500	-0.1%	410	0.00	FUEIP100	0.00	0.00	0.00
FUEKIV30	8,590	-1.4%	2,501,700	21.65	FUEKIV30	21.64	21.65	(0.01)
FUEDCMID	11,500	-3.2%	56,712	0.65	FUEDCMID	0.08	0.53	(0.45)
FUEKIVFS	12,080	-1.9%	600	0.01	FUEKIVFS	0.01	0.01	(0.00)
FUEMAVND	13,640	-1.2%	100	0.00	FUEMAVND	0.00	0.00	0.00
FUEFCV50	12,030	0.1%	5,500	0.07	FUEFCV50	0.00	0.00	0.00
FUEBFVND	12,510	0.0%	0	0.00	FUEBFVND	0.00	0.00	0.00
<b>總計</b>			<b>8,624,845</b>	<b>173.30</b>	<b>總計</b>	<b>123.47</b>	<b>127.13</b>	<b>(3.66)</b>



從 2023年8月1日至2024年8月1日 國內ETF價格變動



## 權證資訊

權證代碼 (*)	收盤價 (越盾)	漲跌 (%)	成交量	到期的天數	標的股票之價格 (越盾)	權證理論價格 (越盾) (**)	與收盤價的差異 (越盾)	履約價格(越盾)	行使比例 n:1	最後交易日
CACB2304	2,020	-3.4%	5,690	53	23,950	1,885	(135)	19,320	2.5	23/09/2024
CACB2305	890	-5.3%	152,250	67	23,950	783	(107)	20,160	5.0	07/10/2024
CACB2307	630	-11.3%	6,170	18	23,950	596	(34)	21,000	5.0	19/08/2024
CACB2402	520	-14.8%	7,770	70	23,950	129	(391)	26,000	2.0	10/10/2024
CFPT2310	7,940	-0.8%	230	0	124,800	7,623	(317)	72,970	6.8	01/08/2024
CFPT2313	4,580	-5.4%	2,760	6	124,800	4,476	(104)	86,350	8.6	07/08/2024
CFPT2314	5,070	-4.2%	52,170	159	124,800	4,605	(465)	86,350	8.6	07/01/2025
CFPT2317	3,080	-4.6%	52,230	110	124,800	2,951	(129)	87,210	13.0	19/11/2024
CFPT2401	1,420	-9.0%	44,320	125	124,800	938	(482)	124,770	8.6	04/12/2024
CHPG2316	820	5.1%	490	49	26,700	369	(451)	26,260	3.6	19/09/2024
CHPG2329	400	-23.1%	65,020	0	26,700	209	(191)	26,360	1.8	01/08/2024
CHPG2331	650	-4.4%	11,650	67	26,700	365	(285)	25,450	5.5	07/10/2024
CHPG2332	610	-1.6%	35,170	98	26,700	362	(248)	25,910	5.5	07/11/2024
CHPG2333	610	-1.6%	13,570	126	26,700	357	(253)	26,360	5.5	05/12/2024
CHPG2334	590	-1.7%	66,680	159	26,700	270	(320)	26,810	7.3	07/01/2025
CHPG2338	620	5.1%	12,360	63	26,700	274	(346)	27,270	3.6	03/10/2024
CHPG2339	2,120	-5.4%	10,020	154	26,700	912	(1,208)	27,470	1.8	02/01/2025
CHPG2342	760	-2.6%	7,900	110	26,700	570	(190)	21,820	9.1	19/11/2024
CHPG2402	1,360	-2.9%	43,840	291	26,700	800	(560)	28,180	2.7	19/05/2025
CHPG2403	540	-6.9%	22,610	215	26,700	255	(285)	30,500	4.0	04/03/2025
CHPG2404	280	-12.5%	217,040	70	26,700	50	(230)	32,000	2.0	10/10/2024
CHPG2405	340	-15.0%	86,440	103	26,700	70	(270)	33,000	2.0	12/11/2024
CMBB2312	2,640	-24.6%	13,000	0	23,400	2,161	(479)	19,080	2.0	01/08/2024
CMBB2314	1,070	-11.6%	47,390	6	23,400	985	(85)	19,570	3.9	07/08/2024
CMBB2315	1,370	-11.6%	123,850	159	23,400	1,096	(274)	19,570	3.9	07/01/2025
CMBB2317	820	-16.3%	167,710	18	23,400	788	(32)	19,570	4.9	19/08/2024
CMBB2318	1,560	-10.9%	14,990	49	23,400	1,502	(58)	17,610	3.9	19/09/2024
CMBB2402	1,600	-11.1%	157,190	291	23,400	1,124	(476)	23,480	2.0	19/05/2025
CMBB2403	1,450	-11.6%	29,700	125	23,400	828	(622)	23,000	2.0	04/12/2024
CMBB2404	1,600	-11.1%	80	215	23,400	945	(655)	23,500	2.0	04/03/2025
CMSN2311	10	0.0%	420	0	71,800	0	(10)	88,500	8.0	01/08/2024
CMSN2313	360	-14.3%	604,890	67	71,800	151	(209)	80,000	10.0	07/10/2024
CMSN2316	290	0.0%	3,720	63	71,800	75	(215)	83,980	10.0	03/10/2024
CMSN2317	1,100	-1.8%	4,210	154	71,800	244	(856)	86,870	8.0	02/01/2025
CMSN2401	940	-14.6%	4,360	215	71,800	515	(425)	82,000	8.0	04/03/2025
CMSN2402	790	-16.8%	44,050	103	71,800	345	(445)	83,000	5.0	12/11/2024
CMSN2403	670	-16.3%	32,390	133	71,800	234	(436)	90,000	5.0	12/12/2024
CMWG2310	1,600	-16.2%	34,520	0	62,100	1,607	7	54,070	5.0	01/08/2024
CMWG2313	2,190	-8.8%	33,620	6	62,100	2,086	(104)	49,610	6.0	07/08/2024
CMWG2314	1,560	-4.9%	166,160	159	62,100	1,279	(281)	51,590	9.9	07/01/2025
CMWG2316	2,490	-6.0%	48,210	20	62,100	2,427	(63)	47,620	6.0	21/08/2024
CMWG2401	2,030	-8.6%	248,310	291	62,100	1,782	(248)	65,480	4.0	19/05/2025
CMWG2402	1,240	-15.7%	9,900	125	62,100	975	(265)	63,490	5.0	04/12/2024
CMWG2403	1,640	-10.4%	121,700	215	62,100	1,252	(388)	64,490	5.0	04/03/2025
CMWG2404	840	-16.8%	47,800	70	62,100	480	(360)	67,960	4.0	10/10/2024
CPOW2314	750	-6.3%	7,000	63	13,150	350	(400)	13,110	2.0	03/10/2024
CPOW2315	850	-9.6%	41,910	154	13,150	471	(379)	13,460	2.0	02/01/2025
CSHB2305	290	-6.5%	3,470	63	10,900	28	(262)	12,020	4.8	03/10/2024
CSHB2306	900	-4.3%	70	154	10,900	168	(732)	12,240	1.9	02/01/2025
CSTB2313	70	-12.5%	32,930	49	28,050	4	(66)	35,560	5.0	19/09/2024
CSTB2325	250	-16.7%	7,310	0	28,050	0	(250)	31,500	4.0	01/08/2024
CSTB2327	10	0.0%	4,040	6	28,050	0	(10)	32,000	6.0	07/08/2024
CSTB2328	250	-10.7%	66,290	159	28,050	95	(155)	33,000	8.0	07/01/2025

本日報由富鑫證券股份有限公司研究部發佈，以上所有資訊乃源於可靠之消息來源，但由於證券市場瞬息萬變且受許多不可預測之因素影響，投資人應審慎投資，自負風險。



CSTB2332	100	-28.6%	5,750	63	28,050	8	(92)	35,890	5.0	03/10/2024
CSTB2333	620	-22.5%	4,160	154	28,050	156	(464)	36,110	2.0	02/01/2025
CSTB2334	800	-20.0%	61,840	20	28,050	482	(318)	27,000	3.0	21/08/2024
CSTB2337	560	-8.2%	58,370	110	28,050	357	(203)	27,000	7.0	19/11/2024
CSTB2402	1,350	-2.2%	19,290	291	28,050	811	(539)	30,000	3.0	19/05/2025
CSTB2403	630	-10.0%	1,110	125	28,050	321	(309)	30,000	4.0	04/12/2024
CSTB2404	740	-11.9%	1,030	215	28,050	404	(336)	31,000	4.0	04/03/2025
CSTB2405	700	-10.3%	48,260	103	28,050	248	(452)	32,500	2.0	12/11/2024
CSTB2406	610	-12.9%	2,900	70	28,050	215	(395)	31,500	2.0	10/10/2024
CSTB2407	420	-8.7%	4,130	133	28,050	150	(270)	33,000	4.0	12/12/2024
CTCB2307	3,370	0.0%	10	0	23,000	3,427	57	16,490	1.9	01/08/2024
CTCB2309	4,010	-6.3%	12,040	53	23,000	4,069	59	16,970	1.5	23/09/2024
CTCB2310	1,580	-3.7%	78,320	67	23,000	1,571	(9)	16,970	3.9	07/10/2024
CTCB2402	570	-6.6%	13,800	133	23,000	196	(374)	27,500	2.0	12/12/2024
CTPB2306	550	-15.4%	36,400	63	17,700	140	(410)	19,350	1.9	03/10/2024
CTPB2402	1,000	-11.5%	45,070	125	17,700	549	(451)	18,000	1.9	04/12/2024
CVHM2311	10	0.0%	500	0	36,450	0	(10)	60,500	5.0	01/08/2024
CVHM2313	40	-20.0%	37,620	67	36,450	1	(39)	50,000	10.0	07/10/2024
CVHM2317	50	0.0%	40	63	36,450	0	(50)	52,350	8.0	03/10/2024
CVHM2318	700	0.0%	0	154	36,450	18	(682)	53,460	5.0	02/01/2025
CVHM2402	800	-9.1%	29,640	215	36,450	442	(358)	41,500	4.0	04/03/2025
CVHM2403	590	-7.8%	14,030	125	36,450	308	(282)	40,500	4.0	04/12/2024
CVHM2404	490	-17.0%	15,920	103	36,450	284	(206)	40,000	4.0	12/11/2024
CVHM2405	330	-13.2%	36,280	133	36,450	123	(207)	45,000	4.0	12/12/2024
CVIB2304	520	-8.8%	52,630	6	20,700	482	(38)	18,880	3.8	07/08/2024
CVIB2305	450	-2.2%	38,550	159	20,700	255	(195)	20,770	5.7	07/01/2025
CVIB2306	2,570	-7.9%	6,620	20	20,700	2,461	(109)	16,050	1.9	21/08/2024
CVIB2307	400	0.0%	29,750	18	20,700	277	(123)	19,820	3.8	19/08/2024
CVIB2402	920	-3.2%	61,050	291	20,700	443	(477)	24,000	2.0	19/05/2025
CVIB2403	290	-6.5%	7,670	70	20,700	57	(233)	24,000	2.0	10/10/2024
CVIB2404	310	-6.1%	6,650	103	20,700	61	(249)	25,000	2.0	12/11/2024
CVIC2308	20	-33.3%	9,830	6	42,100	0	(20)	50,000	10.0	07/08/2024
CVIC2309	100	0.0%	24,710	67	42,100	26	(74)	52,000	10.0	07/10/2024
CVIC2313	100	-37.5%	2,730	63	42,100	15	(85)	53,460	10.0	03/10/2024
CVIC2314	340	-8.1%	4,510	154	42,100	144	(196)	54,570	5.0	02/01/2025
CVIC2401	910	-2.2%	660	125	42,100	554	(356)	45,500	4.0	04/12/2024
CVIC2402	530	-3.6%	7,550	133	42,100	296	(234)	50,000	4.0	12/12/2024
CVIC2403	530	-11.7%	2,980	70	42,100	375	(155)	45,000	4.0	10/10/2024
CVNM2310	10	-50.0%	33,000	6	70,300	0	(10)	78,400	9.8	07/08/2024
CVNM2311	480	-7.7%	82,240	159	70,300	120	(360)	78,400	9.8	07/01/2025
CVNM2314	150	-11.8%	32,010	63	70,300	3	(147)	85,150	7.8	03/10/2024
CVNM2315	880	-11.1%	45,700	154	70,300	53	(827)	87,110	3.9	02/01/2025
CVNM2401	1,580	0.0%	126,240	291	70,300	1,004	(576)	66,000	8.0	19/05/2025
CVNM2402	930	-6.1%	3,160	125	70,300	421	(509)	70,500	8.0	04/12/2024
CVNM2403	1,130	-8.9%	1,760	103	70,300	331	(799)	75,000	4.0	12/11/2024
CVNM2404	1,400	-9.7%	9,530	70	70,300	675	(725)	70,000	4.0	10/10/2024
CVPB2312	10	-80.0%	56,970	0	18,550	3	(7)	19,000	1.8	01/08/2024
CVPB2314	10	0.0%	30	6	18,550	0	(10)	21,720	3.6	07/08/2024
CVPB2315	170	-15.0%	301,970	159	18,550	68	(102)	22,170	5.4	07/01/2025
CVPB2318	140	-36.4%	12,470	63	18,550	18	(122)	22,230	3.6	03/10/2024
CVPB2319	700	-11.4%	60,190	154	18,550	150	(550)	22,740	1.8	02/01/2025
CVPB2321	290	-6.5%	37,690	18	18,550	232	(58)	17,090	6.6	19/08/2024
CVPB2322	260	-23.5%	10,590	49	18,550	156	(104)	18,990	3.8	19/09/2024
CVPB2401	1,130	-2.6%	158,350	291	18,550	756	(374)	19,940	1.9	19/05/2025
CVPB2402	880	-8.3%	39,070	125	18,550	540	(340)	19,000	2.0	04/12/2024
CVPB2403	1,120	-11.1%	13,190	215	18,550	755	(365)	19,000	2.0	04/03/2025
CVPB2404	560	-13.9%	156,440	70	18,550	280	(280)	19,500	2.0	10/10/2024
CVPB2405	610	-10.3%	5,310	103	18,550	299	(311)	20,000	2.0	12/11/2024
CVPB2406	660	-9.6%	1,030	133	18,550	303	(357)	20,500	2.0	12/12/2024

CVRE2313	10	0.0%	0	0	18,200	0	(10)	29,500	4.0	01/08/2024
CVRE2315	40	-33.3%	15,130	67	18,200	0	(40)	30,000	8.0	07/10/2024
CVRE2319	60	0.0%	1,540	63	18,200	0	(60)	31,780	4.0	03/10/2024
CVRE2320	340	9.7%	5,220	154	18,200	7	(333)	32,330	2.0	02/01/2025
CVRE2401	310	-18.4%	80,690	125	18,200	133	(177)	21,500	4.0	04/12/2024
CVRE2402	300	-11.8%	318,210	215	18,200	146	(154)	23,500	4.0	04/03/2025
CVRE2403	130	-31.6%	409,340	103	18,200	43	(87)	25,000	2.0	12/11/2024
CVRE2404	170	-34.6%	179,770	70	18,200	68	(102)	22,500	2.0	10/10/2024

(\*) 歐式交易方式，以現金交易

(\*\*) PHS 採用 Black-Scholes 估價方式

## 長期投資股

股票代碼	證券所	現時價格	目標價*	報告日	預期 2024 年盈利 (十億越盾)
ANV	HOSE	31,600	35,300	7/5/2024	145
DPR	HOSE	39,800	44,600	7/2/2024	350
GEG	HOSE	14,250	18,300	7/1/2024	1,463
GAS	HOSE	78,900	82,900	6/3/2024	11,155
VHC	HOSE	69,400	79,300	5/28/2024	1,117
BSR	UPCOM	22,571	23,200	5/24/2024	5,111
CTD	HOSE	64,500	87,500	5/24/2024	316
IMP	HOSE	79,500	77,200	5/13/2024	383
DGC	HOSE	106,000	118,800	5/8/2024	3,864
FMC	HOSE	48,450	55,100	5/4/2024	343
PVD	HOSE	27,850	31,000	5/2/2024	780
VNM	HOSE	70,300	71,600	4/22/2024	9,245
HDB	HOSE	25,800	31,000	4/16/2024	13,140
STK	HOSE	25,450	38,550	4/4/2024	132
KDH	HOSE	34,800	42,200	3/22/2024	1,198
PVT	HOSE	27,700	34,850	3/20/2024	2,344
MSB	HOSE	14,450	20,700	3/19/2024	5,749
POW	HOSE	13,150	14,500	3/12/2024	1,923
NT2	HOSE	19,350	32,300	2/7/2024	640
VIB	HOSE	20,700	27,000	2/7/2024	9,843
VHM	HOSE	36,450	63,300	1/26/2024	27,904
MSH	HOSE	44,000	55,900	1/17/2024	318
SIP	HOSE	71,800	83,400	1/10/2024	1,123
KBC	HOSE	26,000	36,000	1/10/2024	1,647
IDC	HNX	57,200	56,000	1/10/2024	2,212
CTG	HOSE	31,450	36,375	1/10/2024	23,247
VCB	HOSE	90,700	87,329	1/10/2024	37,497
BID	HOSE	46,800	55,870	1/10/2024	25,522
TCB	HOSE	23,000	45,148	1/10/2024	22,796
MBB	HOSE	23,400	29,592	1/10/2024	23,926
TPB	HOSE	17,700	24,130	1/10/2024	7,508
OCB	HOSE	14,450	19,164	1/10/2024	4,880
ACB	HOSE	23,950	31,952	1/10/2024	18,261
VPB	HOSE	18,550	25,603	1/10/2024	16,420
STB	HOSE	28,050	34,494	1/10/2024	9,865
LPB	HOSE	29,000	18,389	1/10/2024	4,731
SHB	HOSE	10,900	16,146	1/10/2024	10,044
MWG	HOSE	62,100	61,600	1/10/2024	2,325
FRT	HOSE	170,000	119,200	1/10/2024	305
DGW	HOSE	55,600	55,300	1/10/2024	665
PNJ	HOSE	97,800	101,000	1/10/2024	2,357
SAB	HOSE	55,000	83,600	1/10/2024	5,162
HPG	HOSE	26,700	31,200	1/10/2024	15,721
TCM	HOSE	49,000	54,700	1/10/2024	221
PLX	HOSE	45,300	42,300	1/10/2024	4,395
PVS	HNX	40,000	40,300	1/10/2024	1,136
NLG	HOSE	39,300	40,600	1/10/2024	631
VRE	HOSE	18,200	37,700	1/10/2024	4,252

資料來源：PHS 收集

\*若除權交易日發生在報告日後將影響目標價

本日報由富鑫證券股份有限公司研究部發佈，以上所有資訊乃源於可靠之消息來源，但由於證券市場瞬息萬變且受許多不可預測之因素影響，投資人應審慎投資，自負風險。

### 分析師認證

這份報告由 Pham Quang Chuong - 富鑫證券股份公司研究員製作。負責籌備本研究報告之全部或部份內容之研究分析師、策略分析師、研究人員以茲聲明，任何研究分析師、策略分析師、研究人員在於本研究報告所提出之觀點，皆精確反映出其對於該發行機構與證券之個人意見。各研究分析師、策略分析師、研究人員均保證，其報酬在過去與未來，絕對沒有任何一部分是直接或間接與研究分析師、策略分析師、研究人員在此研究報告中所呈現之特定推薦或觀點有關。

### 評等指標定義

**加碼**= 預估其未來之潛在上漲空間大於10%。

**觀望**= 預估其未來之潛在漲跌空間將在下上10%之間。

**減碼**= 預估其未來之潛在下跌空間大於10%。

**未評等**= 本股票並不在富鑫證券之評等涵蓋範圍，或者尚未上市。

績效表現根據12個月的總回報(包含股息)所評定。

### 富鑫證券股份公司

地址：21st Floor, Phu My Hung Building, 08 Hoang Van Thai Street, Tan Phu Ward, District 7, HCMC.

電話號碼：(84-28) 5 413 5479

客服專線：(84-28) 1900 25 23 58

傳真號碼：+84 28 5413 5473

### 胡志明市

#### 富美興交易室

地址：Ground Floor, CR2-08, 107 Ton Dat Tien, Tan Phu Ward, District 7, Ho Chi Minh City

電話號碼：(84-28) 5 413 5478

傳真號碼：+84 28 5413 5473

#### Tan Binh 分行

地址：Park Legend Building, 251 Hoang Van Thu Street, Ward 2, Tan Binh District, HCMC

電話號碼：(84-28) 3813 2401

傳真號碼：(84-28) 3813 2415

#### 第三郡分行

地址：4th & 5th Floor, D&D Tower, 458 Nguyen Thi Minh Khai, Ward 2, District 3, HCMC

電話號碼：(84-28) 382 08068

傳真號碼：(84-28) 3820 8206

#### 第一郡分行

地址：Room 1003A, 10th Floor, No. 81-83-83B-85 Ham Nghi Street, Nguyen Thai Binh Ward, District 1, HCMC

電話號碼：(84-28) 3 535 6060

傳真號碼：(84-28) 3 535 2912

### 河內市

#### Ha Noi 分行

地址：5th Floor, Vinafor Building, No.127 Lo Duc, Dong Mac Ward, Hai Ba Trung District, Ha Noi

電話號碼：(84-24) 3 933 4566

傳真號碼：(84-24) 3 933 4820

#### Thanh Xuan 分行

地址：5th Floor, UDIC Complex Building, N04 Hoang Dao Thuy, Trung Hoa Ward, Cau Giay District, Ha Noi

電話號碼：(84-24) 6 250 9999

傳真號碼：(84-24) 6 250 6666

### 海防市

#### 海防分行

地址：2nd Floor, Eliteco Building No.18 Tran Hung Dao, Hoang Van Thu Ward, Hong Bang District, Hai Phong

電話號碼：(84-225) 384 1810

傳真號碼：(84-225) 384 1801