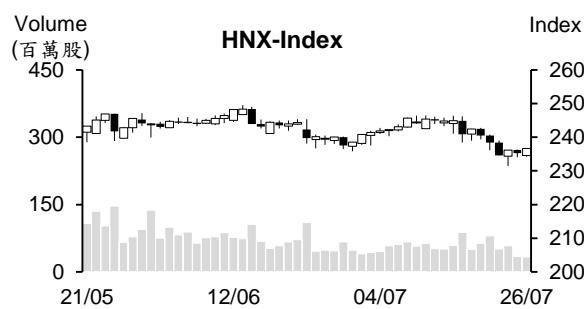
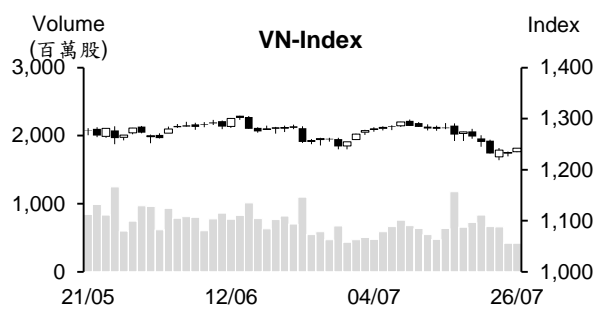


越股行情

26/07/2024	HOSE		VN30		HNX	
收盤價	1,242.11	0.72%	1,281.84	0.76%	236.66	0.60%
成交股數(百萬股)	459.02	-5.29%	153.36	-20.65%	36.75	0.09%
撮合股數(百萬股)	417.51	-0.89%	141.81	-17.06%	32.81	-5.21%
與最近 20 日的平均水位相比	620.84	-32.75%	218.82	-35.19%	55.02	-40.37%
成交值(十億越盾)	11,861	1.15%	5,402	-8.83%	798	1.70%
撮合成交值(十億越盾)	10,125	4.77%	4,676	-7.03%	659	-4.47%
與最近 20 日之平均比較	15,579	-35.01%	6,951	-32.73%	1,131	-41.77%
上漲家數	284	58%	22	73%	97	43%
下跌家數	129	26%	3	10%	65	29%
持平家數	80	16%	5	17%	64	28%



市場概況

今日越股兩大指數雙雙以當天最高點作收，惟量能未同步擴增，顯示大大部分投資人仍觀望。透過盤面觀察，多數族群上揚，尤其是業績表現搶眼之股票開始收到投資人之關注。MSN 在公布獲利大幅成長後該股價格齊漲。整體來看，今日量能維持在低水位。至於外資之交易，外資呈現加碼，主要買入 KDC 及 VCB。

技術分析

VN 指數上漲，K 線仍處於內包線。因此下週若指數帶量上揚，才能確認盤勢可望展開上升走勢。若量能維持在低水位，盤勢僅是出現反彈，反彈價位目標將為 1,260 點；河內部分，HNX 指數也上漲。今日雖出現紅棒，惟量能維持在低水位。預期 HNX 指數短線可能打底，壓力區將為 240-243 點。操作上建議投資人若盤勢弱勢反彈，應趁著盤勢反彈時調降投資部位。若盤勢帶量上揚，可考慮適度加碼。

建議股名單: OCB (加碼)

(請參考第 2 頁)

當日調整股名單

次號	股票代碼	評等	評等日	現時價格	買入區間	持股表現	目標價	預期獲利	停損價	預期損失	備註
1	OCB	加碼	29/07/2024	14.80	14.80	0.0%	16.0	8.1%	14.1	-4.7%	OCB 出現打底訊號。

投資組合部位

次號	股票代碼	評等	評等日	現時價格	買入區間	持股表現	目標價	預期獲利	停損價	預期損失	備註
1	VPB	加碼	6/11/2024	18.40	18.05	1.9%	20.5	13.6%	17.4	-3.6%	
2	PNJ	加碼	6/20/2024	96.2	96.8	-0.6%	112	15.7%	92.5	-4%	
3	PLX	續抱	7/26/2024	47.8	41.85	14.2%	49	17.1%	39.9	-5%	
4	MSB	加碼	7/19/2024	14.70	14.75	-0.3%	16.1	9.2%	14.2	-4%	
5	ACB	加碼	7/23/2024	24.10	24.75	-2.6%	28	13.1%	23.8	-4%	
6	PPC	加碼	7/25/2024	13.65	13.7	-0.4%	15	9%	13	-5%	

不動產授信餘額首次突破 3,000 兆越盾，佔整體授信餘額的逾五分之一

據越南國家銀行 (SBV) 之數據顯示，截至 2024 年 5 月 31 日為止，不動產 授信餘額較 2023 年底擴增 4.61%，佔整體授信餘額的 21.51%。其中，個人貸款佔 60% (較 2023 年底擴增 1.15%)、經營貸款佔 40% (較去年底擴增 10.29%)。

截至 5 月底為止，授信餘額為 14.034 兆多越盾。其中不動產授信餘額約 3.019 兆越盾，較今年初擴增 133 兆多越盾。這是不動產授信餘額首次突破 3 兆越盾且創下歷史新高。

7 月 26 日上午匯率大幅下跌

7 月 26 日越南國家銀行 (SBV) 公佈中心匯率為 1 美元 24,249 越盾，較 25 日下跌 16 越盾。以 5%漲跌幅度，匯率區間為 23,037-25,461 越盾。銀行的匯率也下跌。Vietcombank 及 BIDV 的匯率下跌 57-17 越盾至 25,121 - 25,461 越盾。

RON 95 汽油價格下跌至每公升 23,000 越盾

據 7 月 25 日下午財政部與工商部發佈之燃料價格調整通知，E5 RON 92 汽油價格下跌 274 越盾至每公升 21,900 越盾、RON 95 汽油價格亦下跌 294 越盾至每公升 22,884 越盾。由於 RON 95 汽油價格連續三次調降，使目前 其價格回落至低於每公升 23,000 越盾。從 2024 年初至今，國內汽油價格 已調整 30 次。其中，13 次調降及 14 次調升。

另外，油品價格亦下跌。柴油、煤油及重油價格分別調降 310 越盾、338 越盾及 433 越盾至每公升 20,194 越盾、20,326 越盾及 17,178 越盾。

資料來源：Cafef、Fireant

2024 年第二季 MSN 淨利高出 2023 年全年，6 月 WinCommerce 開始有利潤

據 Masan 股份公司 (MSN) 剛公佈有關 2024 年第二季財報之數據顯示，營收淨額較去年同期增長近 8%至 20.134 兆越盾、稅後盈餘亦增長 120%至 9,460 億越盾。母公司稅後盈餘擴增 378.6%至 5,030 億越盾，高出 2023 年的 4,190 億越盾獲利。

Masan Consumer 營收增長 14%至 7.387 兆越盾。便利食品、飲料及咖啡分別增長 20.7%、17.6%及 16%，Masan Consumer 營收增長之主要推手。毛利率維持在 46.3%。另外，WinCommerce 營收成長 9.2%至 7.844 兆越盾且 6 月開始有獲利。Masan MEATLife (MML) 息稅前利潤成長 1,050 億越盾。這是 MML 連續兩季息稅前利潤成長，主因受到雞肉及豬肉價格上漲以及飼料成本下跌之支持。

今年上半年 MSN 營收成長 4.5%至 38.989 兆越盾、稅後盈餘亦增長 64%至 1.425 兆越盾及母公司淨利擴增 90%至 6,070 億越盾。

第二季 Sabeco 淨利為過去七季以來之最高，存款金額逾 23 兆越盾

2024 年第二季西貢啤酒-酒精-飲料股份公司 (Sabeco，HOSE：SAB) 淨利為 1.248 兆越盾，為過去七季以來之最高。第二季底 SAB 存款餘額近 23.4 兆越盾 (佔資產總額的近 69%)。營收淨額較去年同期縮減 3%至 8.086 兆越盾。成本也萎縮，毛利下降 2%至 2.44 兆越盾及毛利率維持在 30%。

另外，由於存款利息收入減少，財務營收縮減 25%至 2,660 億越盾。2024 年 6 月 30 日存款餘額近 23.4 兆越盾，較今年初增加 5,420 億越盾。來自合資-聯營公司的獲利萎縮 64%至低於 280 億越盾。

然銷售及行政管理費用萎縮，支持第二季 SAB 淨利增長 8%至逾 1.248 兆越盾，為 2022 年第四季以來之最高。

今年上半年公司營收淨額及淨利分別成長 5%及 6%至近 15.27 兆越盾及近 2.246 兆越盾，分別達成年度計劃的 44%及 52%。

第二季 PAN 獲利成長 31%

2024 年第二季 PAN 集團股份公司 (HoSE：PAN) 營收淨額較去年同期成長 22%至近 3.38 兆越盾、毛利也大幅成長 27%至 6,900 億越盾。銷售及行政管理費用分別上升 47%及 7%至 2,780 億越盾及 1,680 億越盾。總計，第二季淨利增長 31%至 850 億越盾。

今年上半年 PAN 營收淨額增長 29%至 6.84 兆越盾、淨利亦成長 65%至近 1,700 億越盾

資料來源：Cafef、Vietstock

市場統計

撮合統計

推升指數上漲的前五名股票

HOSE				HNX			
股票代碼	收盤價 (越盾)	漲跌 %	影響指數 %	股票代碼	收盤價 (VND)	漲跌 %	影響指數 %
FPT	128,000	2.40%	0.09%	PVS	41,800	1.95%	0.12%
MSN	74,000	4.23%	0.09%	PVI	53,000	2.91%	0.11%
BCM	72,500	4.92%	0.07%	KSV	36,300	3.71%	0.08%
CTG	32,050	1.58%	0.05%	IDC	57,700	1.23%	0.07%
MBB	24,300	1.46%	0.04%	MBS	31,000	1.64%	0.07%

拖累指數的前五名股票

HOSE				HNX			
股票代碼	收盤價 (越盾)	漲跌 %	影響指數 %	股票代碼	收盤價 (越盾)	漲跌 %	影響指數 %
LPB	29,400	-3.29%	-0.05%	DTK	13,900	-9.74%	-0.31%
VRE	19,300	-2.03%	-0.02%	CEO	15,300	-1.29%	-0.03%
NVL	11,050	-2.21%	-0.01%	NVB	9,200	-1.08%	-0.02%
FRT	169,100	-1.69%	-0.01%	HTP	5,600	-9.68%	-0.02%
VGC	48,850	-1.11%	0.00%	GKM	38,500	-3.75%	-0.01%

前五名成交量

HOSE				HNX			
股票代碼	收盤價 (越盾)	漲跌 %	成交量 (股)	股票代碼	收盤價 (越盾)	漲跌 %	成交量 (千股)
VIX	13,800	-1.78%	20,244,664	SHS	16,800	1.20%	4,692,326
LPB	29,400	-3.29%	14,361,256	PVS	41,800	1.95%	2,541,563
VRE	19,300	-2.03%	14,283,344	CEO	15,300	-1.29%	2,103,894
POW	13,550	5.04%	12,852,769	MBS	31,000	1.64%	1,868,981
MBB	24,300	1.46%	12,168,715	TIG	14,900	0.68%	1,571,443

前五名成交值

HOSE				HNX			
股票代碼	收盤價 (越盾)	漲跌 %	成交值 (十億越盾)	股票代碼	收盤價 (越盾)	漲跌 %	成交值 (十億越盾)
MSN	74,000	4.23%	526.6	PVS	41,800	1.95%	105.1
FPT	128,000	2.40%	498.2	SHS	16,800	1.20%	78.4
LPB	29,400	-3.29%	420.3	MBS	31,000	1.64%	57.1
MBB	24,300	1.46%	294.0	IDC	57,700	1.23%	35.9
DGC	113,200	1.98%	292.2	CEO	15,300	-1.29%	32.4

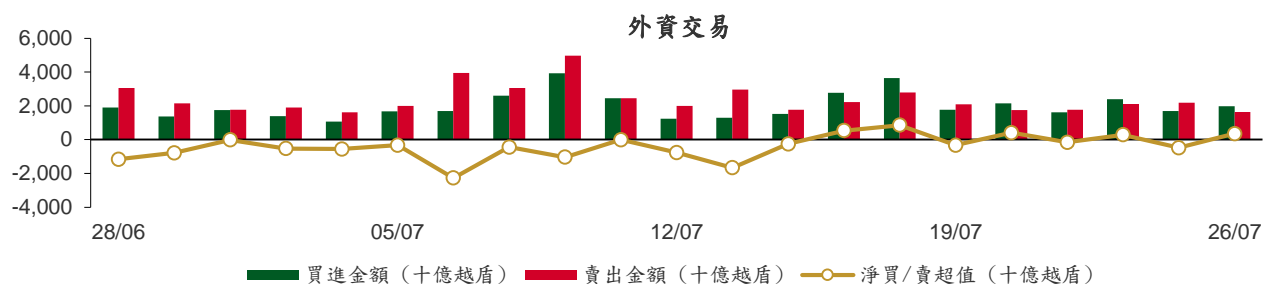
議價交易

前五名股

HOSE			HNX		
股票代碼	成交量 (股)	成交值 (十億越盾)	股票代碼	成交量 (股)	成交值 (十億越盾)
KDC	11,260,690	652.97	GKM	3,079,300	134.42
FPT	2,732,600	329.07	HTP	609,900	3.42
MWG	1,952,000	119.41	DL1	250,000	1.10
VCB	1,080,500	91.79			
KOS	1,659,300	69.37			

外資交易行情 (股票)

證交所	買進成交量 (百萬股)	買進金額 (十億越盾)	賣出成交量 (百萬股)	賣出金額 (十億越盾)	淨買/賣成 交易 (百萬股)	淨買/賣超值 (十億越盾)
HOSE	43.46	1,957.47	42.67	1,568.57	0.79	388.89
HNX	0.99	27.84	2.08	63.04	(1.09)	(35.20)
總計	44.45	1,985.30	44.75	1,631.61	(0.30)	353.69



前五名買進

HOSE				HNX			
股票代碼	收盤價 (越盾)	成交量 (股)	成交值 (十億越盾)	股票代碼	收盤價 (越盾)	成交量 (股)	成交值 (十億越盾)
KDC	58,000	8,627,990	500.41	PVS	41,800	265,400	11.04
FPT	128,000	2,447,308	307.96	IDC	57,700	79,300	4.58
VCB	87,300	1,731,031	148.64	NTP	61,500	32,200	1.95
VNM	65,800	1,622,300	106.93	LAS	24,800	64,700	1.59
MSN	74,000	1,172,000	85.30	VFS	16,000	71,700	1.11

前五名賣出

HOSE				HNX			
股票代碼	收盤價 (越盾)	成交量 (股)	成交值 (十億越盾)	股票代碼	收盤價 (越盾)	成交量 (股)	成交值 (十億越盾)
FPT	128,000	2,088,685	262.38	PVS	41,800	835,200	34.33
MWG	61,000	1,801,400	109.56	LAS	24,800	222,300	5.47
DGC	113,200	847,700	95.13	SHS	16,800	302,600	5.07
HPG	27,450	3,259,990	89.48	VCS	69,500	43,400	3.01
SSI	32,100	2,439,900	78.11	TIG	14,900	173,300	2.58

前五名淨買超

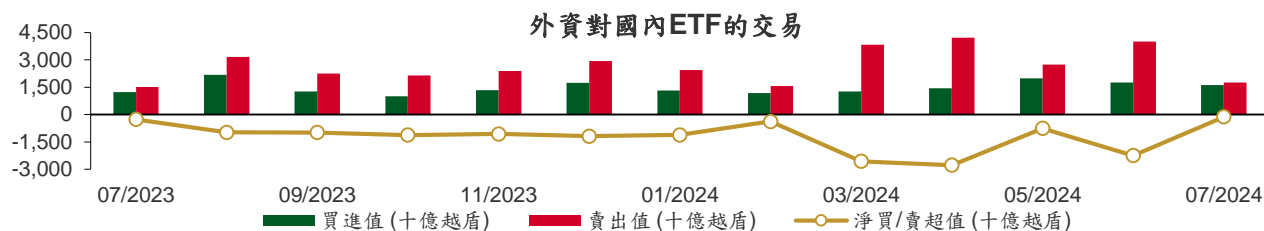
HOSE				HNX			
股票代碼	收盤價 (越盾)	淨買超股數 (股)	淨買超值 (十億越盾)	股票代碼	收盤價 (越盾)	淨買超股數 (股)	淨買超值 (十億越盾)
KDC	58,000	8,299,390	481.55	IDC	57,700	55,900	3.22
VCB	87,300	1,227,331	104.64	NTP	61,500	25,900	1.56
BID	46,250	1,531,100	68.02	VFS	16,000	71,700	1.11
MSN	74,000	920,560	67.04	MBS	31,000	28,900	0.88
FPT	128,000	358,623	45.58	PVI	53,000	13,800	0.73

前五名淨賣超

HOSE				HNX			
股票代碼	收盤價 (越盾)	淨賣超股數 (股)	淨賣超值 (十億越盾)	股票代碼	收盤價 (越盾)	淨賣超股數 (股)	淨賣超值 (十億越盾)
DGC	113,200	(770,890)	(86.50)	PVS	41,800	(569,800)	(23.29)
MWG	61,000	(1,390,500)	(84.54)	SHS	16,800	(302,495)	(5.06)
SSI	32,100	(2,291,400)	(73.36)	LAS	24,800	(157,600)	(3.88)
HPG	27,450	(1,992,359)	(54.66)	VCS	69,500	(43,400)	(3.01)
VHM	37,750	(947,880)	(35.71)	TIG	14,900	(172,300)	(2.56)

ETF 交易

價格統計					外資交易			
ETF 代碼	收盤價 (越盾)	漲跌 (%)	成交量 (股)	成交值 (十億越盾)	ETF 代碼	買進金額 (十億越盾)	賣出金額 (十億越盾)	淨買/賣超值 (十億越盾)
E1VFN30	22,420	0.7%	339,140	7.56	E1VFN30	4.53	4.96	(0.44)
FUEMAV30	15,330	0.3%	1,950	0.03	FUEMAV30	0.02	0.01	0.01
FUESSV30	15,970	0.8%	19,784	0.31	FUESSV30	0.00	0.29	(0.28)
FUESSV50	19,240	0.4%	11,000	0.21	FUESSV50	0.01	0.20	(0.19)
FUESSVFL	20,580	0.7%	21,000	0.43	FUESSVFL	0.02	0.01	0.01
FUEVFN30	32,690	1.2%	534,326	17.26	FUEVFN30	2.03	10.91	(8.87)
FUEVN100	17,260	-0.5%	144,700	2.50	FUEVN100	0.03	2.34	(2.30)
FUEIP100	8,500	-5.2%	300	0.00	FUEIP100	0.00	0.00	0.00
FUEKIV30	8,520	0.0%	0	0.00	FUEKIV30	0.00	0.00	0.00
FUEDCMID	11,790	0.3%	15,100	0.18	FUEDCMID	0.00	0.15	(0.15)
FUEKIVFS	12,180	0.4%	600	0.01	FUEKIVFS	0.00	0.01	(0.00)
FUEMAVND	13,700	0.7%	700	0.01	FUEMAVND	0.01	0.00	0.00
FUEFCV50	12,010	0.8%	4,900	0.06	FUEFCV50	0.00	0.00	0.00
FUEBFVND	12,510	0.0%	0	0.00	FUEBFVND	0.00	0.00	0.00
總計			1,093,500	28.55	總計	6.66	18.88	(12.22)



從2023年7月3日至2024年7月26日國內ETF價格變動



權證資訊

權證代碼(*)	收盤價 (越盾)	漲跌 (%)	成交量	到期的天數	標的股票之價格 (越盾)	權證理論價格 (越盾)**	與收盤價的差異 (越盾)	履約價格(越盾)	行使比例 n:1	最後交易日
CACB2304	2,040	0.0%	5,360	59	24,100	1,949	(91)	19,320	2.5	23/09/2024
CACB2305	910	0.0%	96,440	73	24,100	815	(95)	20,160	5.0	07/10/2024
CACB2307	700	0.0%	9,820	24	24,100	629	(71)	21,000	5.0	19/08/2024
CACB2402	590	-3.3%	19,360	76	24,100	162	(428)	26,000	2.0	10/10/2024
CFPT2310	7,630	-1.4%	350	6	128,000	8,099	469	72,970	6.8	01/08/2024
CFPT2313	4,660	3.3%	3,900	12	128,000	4,853	193	86,350	8.6	07/08/2024
CFPT2314	5,300	5.4%	48,860	165	128,000	4,979	(321)	86,350	8.6	07/01/2025
CFPT2317	3,130	4.0%	4,430	116	128,000	3,200	70	87,210	13.0	19/11/2024
CFPT2401	1,620	10.2%	13,070	131	128,000	1,181	(439)	124,770	8.6	04/12/2024
CHPG2316	950	28.4%	2,470	55	27,450	523	(427)	26,260	3.6	19/09/2024
CHPG2329	750	2.7%	14,680	6	27,450	650	(100)	26,360	1.8	01/08/2024
CHPG2331	750	1.4%	29,730	73	27,450	474	(276)	25,450	5.5	07/10/2024
CHPG2332	650	1.6%	35,770	104	27,450	462	(188)	25,910	5.5	07/11/2024
CHPG2333	680	3.0%	36,500	132	27,450	450	(230)	26,360	5.5	05/12/2024
CHPG2334	640	4.9%	14,800	165	27,450	336	(304)	26,810	7.3	07/01/2025
CHPG2338	650	3.2%	10,320	69	27,450	398	(252)	27,270	3.6	03/10/2024
CHPG2339	2,360	0.4%	11,920	160	27,450	1,156	(1,204)	27,470	1.8	02/01/2025
CHPG2342	810	-3.6%	710	116	27,450	650	(160)	21,820	9.1	19/11/2024
CHPG2402	1,450	0.7%	7,480	297	27,450	956	(494)	28,180	2.7	19/05/2025
CHPG2403	620	0.0%	28,330	221	27,450	328	(292)	30,500	4.0	04/03/2025
CHPG2404	390	8.3%	11,090	76	27,450	99	(291)	32,000	2.0	10/10/2024
CHPG2405	460	2.2%	8,810	109	27,450	121	(339)	33,000	2.0	12/11/2024
CMBB2312	2,640	5.2%	1,880	6	24,300	2,615	(25)	19,080	2.0	01/08/2024
CMBB2314	1,200	9.1%	4,410	12	24,300	1,218	18	19,570	3.9	07/08/2024
CMBB2315	1,520	4.1%	45,500	165	24,300	1,312	(208)	19,570	3.9	07/01/2025
CMBB2317	950	8.0%	69,630	24	24,300	973	23	19,570	4.9	19/08/2024
CMBB2318	1,730	4.9%	13,110	55	24,300	1,735	5	17,610	3.9	19/09/2024
CMBB2402	1,730	3.0%	45,480	297	24,300	1,413	(317)	23,480	2.0	19/05/2025
CMBB2403	1,630	5.2%	8,130	131	24,300	1,140	(490)	23,000	2.0	04/12/2024
CMBB2404	1,800	12.5%	890	221	24,300	1,232	(568)	23,500	2.0	04/03/2025
CMSN2311	10	-50.0%	5,130	6	74,000	0	(10)	88,500	8.0	01/08/2024
CMSN2313	420	23.5%	235,910	73	74,000	233	(187)	80,000	10.0	07/10/2024
CMSN2316	380	-2.6%	14,950	69	74,000	130	(250)	83,980	10.0	03/10/2024
CMSN2317	1,200	-11.8%	660	160	74,000	330	(870)	86,870	8.0	02/01/2025
CMSN2401	1,070	16.3%	2,840	221	74,000	638	(432)	82,000	8.0	04/03/2025
CMSN2402	940	23.7%	53,980	109	74,000	494	(446)	83,000	5.0	12/11/2024
CMSN2403	800	23.1%	3,350	139	74,000	336	(464)	90,000	5.0	12/12/2024
CMWG2310	1,470	-2.0%	5,700	6	61,000	1,393	(77)	54,070	5.0	01/08/2024
CMWG2313	1,950	0.5%	3,510	12	61,000	1,907	(43)	49,610	6.0	07/08/2024
CMWG2314	1,450	2.8%	108,900	165	61,000	1,197	(253)	51,590	9.9	07/01/2025
CMWG2316	2,250	2.3%	4,120	26	61,000	2,248	(2)	47,620	6.0	21/08/2024
CMWG2401	1,800	-3.7%	91,150	297	61,000	1,663	(137)	65,480	4.0	19/05/2025
CMWG2402	1,190	10.2%	2,890	131	61,000	891	(299)	63,490	5.0	04/12/2024
CMWG2403	1,560	-0.6%	88,930	221	61,000	1,160	(400)	64,490	5.0	04/03/2025
CMWG2404	760	0.0%	11,340	76	61,000	432	(328)	67,960	4.0	10/10/2024
CPOW2314	890	6.0%	14,990	69	13,550	486	(404)	13,110	2.0	03/10/2024
CPOW2315	1,000	17.7%	25,990	160	13,550	591	(409)	13,460	2.0	02/01/2025
CSHB2305	320	0.0%	250	69	11,100	42	(278)	12,020	4.8	03/10/2024
CSHB2306	770	6.9%	110	160	11,100	209	(561)	12,240	1.9	02/01/2025
CSTB2313	80	0.0%	12,580	55	29,100	14	(66)	35,560	5.0	19/09/2024
CSTB2325	50	-83.3%	7,980	6	29,100	3	(47)	31,500	4.0	01/08/2024
CSTB2327	30	0.0%	141,490	12	29,100	5	(25)	32,000	6.0	07/08/2024
CSTB2328	280	0.0%	10,030	165	29,100	137	(143)	33,000	8.0	07/01/2025

CSTB2332	120	0.0%	5,950	69	29,100	21	(99)	35,890	5.0	03/10/2024
CSTB2333	1,100	0.0%	1,000	160	29,100	248	(852)	36,110	2.0	02/01/2025
CSTB2334	1,030	0.0%	25,500	26	29,100	787	(243)	27,000	3.0	21/08/2024
CSTB2337	630	1.6%	17,810	116	29,100	467	(163)	27,000	7.0	19/11/2024
CSTB2402	1,410	0.7%	6,330	297	29,100	1,003	(407)	30,000	3.0	19/05/2025
CSTB2403	700	1.5%	5,300	131	29,100	452	(248)	30,000	4.0	04/12/2024
CSTB2404	820	0.0%	0	221	29,100	528	(292)	31,000	4.0	04/03/2025
CSTB2405	840	3.7%	6,880	109	29,100	402	(438)	32,500	2.0	12/11/2024
CSTB2406	750	1.4%	4,120	76	29,100	383	(367)	31,500	2.0	10/10/2024
CSTB2407	490	2.1%	3,290	139	29,100	229	(261)	33,000	4.0	12/12/2024
CTCB2307	3,250	-16.5%	20	6	22,750	3,299	49	16,490	1.9	01/08/2024
CTCB2309	4,040	-1.0%	1,390	59	22,750	3,909	(131)	16,970	1.5	23/09/2024
CTCB2310	1,610	1.9%	16,730	73	22,750	1,510	(100)	16,970	3.9	07/10/2024
CTCB2402	610	-6.2%	24,810	139	22,750	186	(424)	27,500	2.0	12/12/2024
CTPB2306	620	3.3%	3,770	69	17,850	177	(443)	19,350	1.9	03/10/2024
CTPB2402	990	2.1%	20,090	131	17,850	606	(384)	18,000	1.9	04/12/2024
CVHM2311	10	0.0%	2,160	6	37,750	0	(10)	60,500	5.0	01/08/2024
CVHM2313	60	0.0%	354,710	73	37,750	4	(56)	50,000	10.0	07/10/2024
CVHM2317	70	0.0%	320	69	37,750	2	(68)	52,350	8.0	03/10/2024
CVHM2318	700	0.0%	0	160	37,750	33	(667)	53,460	5.0	02/01/2025
CVHM2402	980	-4.9%	4,070	221	37,750	580	(400)	41,500	4.0	04/03/2025
CVHM2403	780	-2.5%	1,400	131	37,750	442	(338)	40,500	4.0	04/12/2024
CVHM2404	690	-6.8%	12,920	109	37,750	422	(268)	40,000	4.0	12/11/2024
CVHM2405	460	-6.1%	4,880	139	37,750	193	(267)	45,000	4.0	12/12/2024
CVIB2304	560	0.0%	107,540	12	20,900	538	(22)	18,880	3.8	07/08/2024
CVIB2305	460	0.0%	104,430	165	20,900	281	(179)	20,770	5.7	07/01/2025
CVIB2306	2,610	-0.4%	5,270	26	20,900	2,570	(40)	16,050	1.9	21/08/2024
CVIB2307	390	2.6%	61,870	24	20,900	334	(56)	19,820	3.8	19/08/2024
CVIB2402	800	0.0%	8,850	297	20,900	486	(314)	24,000	2.0	19/05/2025
CVIB2403	330	-5.7%	5,050	76	20,900	79	(251)	24,000	2.0	10/10/2024
CVIB2404	350	-7.9%	4,260	109	20,900	80	(270)	25,000	2.0	12/11/2024
CVIC2308	60	0.0%	22,840	12	41,600	0	(60)	50,000	10.0	07/08/2024
CVIC2309	100	-16.7%	22,080	73	41,600	26	(74)	52,000	10.0	07/10/2024
CVIC2313	210	0.0%	0	69	41,600	15	(195)	53,460	10.0	03/10/2024
CVIC2314	380	-5.0%	10,750	160	41,600	137	(243)	54,570	5.0	02/01/2025
CVIC2401	850	-15.8%	50	131	41,600	525	(325)	45,500	4.0	04/12/2024
CVIC2402	550	-1.8%	5,730	139	41,600	281	(269)	50,000	4.0	12/12/2024
CVIC2403	590	0.0%	21,450	76	41,600	356	(234)	45,000	4.0	10/10/2024
CVNM2310	10	0.0%	3,870	12	65,800	0	(10)	78,400	9.8	07/08/2024
CVNM2311	330	3.1%	16,110	165	65,800	46	(284)	78,400	9.8	07/01/2025
CVNM2314	70	0.0%	600	69	65,800	0	(70)	85,150	7.8	03/10/2024
CVNM2315	600	7.1%	21,260	160	65,800	15	(585)	87,110	3.9	02/01/2025
CVNM2401	1,100	3.8%	38,430	297	65,800	644	(456)	66,000	8.0	19/05/2025
CVNM2402	560	0.0%	0	131	65,800	187	(373)	70,500	8.0	04/12/2024
CVNM2403	690	0.0%	2,880	109	65,800	108	(582)	75,000	4.0	12/11/2024
CVNM2404	850	3.7%	3,470	76	65,800	233	(617)	70,000	4.0	10/10/2024
CVPB2312	120	-20.0%	61,770	6	18,400	46	(74)	19,000	1.8	01/08/2024
CVPB2314	10	0.0%	30,140	12	18,400	0	(10)	21,720	3.6	07/08/2024
CVPB2315	180	0.0%	305,050	165	18,400	65	(115)	22,170	5.4	07/01/2025
CVPB2318	180	5.9%	20	69	18,400	19	(161)	22,230	3.6	03/10/2024
CVPB2319	670	-4.3%	44,230	160	18,400	146	(524)	22,740	1.8	02/01/2025
CVPB2321	220	-24.1%	42,790	24	18,400	218	(2)	17,090	6.6	19/08/2024
CVPB2322	410	0.0%	300	55	18,400	152	(258)	18,990	3.8	19/09/2024
CVPB2401	1,160	0.9%	33,520	297	18,400	731	(429)	19,940	1.9	19/05/2025
CVPB2402	870	-3.3%	11,970	131	18,400	520	(350)	19,000	2.0	04/12/2024
CVPB2403	1,120	-1.8%	6,080	221	18,400	728	(392)	19,000	2.0	04/03/2025
CVPB2404	540	-6.9%	2,990	76	18,400	272	(268)	19,500	2.0	10/10/2024
CVPB2405	610	-4.7%	3,040	109	18,400	289	(321)	20,000	2.0	12/11/2024
CVPB2406	660	-5.7%	3,000	139	18,400	293	(367)	20,500	2.0	12/12/2024

CVRE2313	10	0.0%	70	6	19,300	0	(10)	29,500	4.0	01/08/2024
CVRE2315	80	0.0%	45,590	73	19,300	0	(80)	30,000	8.0	07/10/2024
CVRE2319	70	0.0%	5,980	69	19,300	0	(70)	31,780	4.0	03/10/2024
CVRE2320	500	0.0%	0	160	19,300	17	(483)	32,330	2.0	02/01/2025
CVRE2401	440	-8.3%	66,100	131	19,300	227	(213)	21,500	4.0	04/12/2024
CVRE2402	450	-6.3%	152,120	221	19,300	225	(225)	23,500	4.0	04/03/2025
CVRE2403	260	-21.2%	66,030	109	19,300	99	(161)	25,000	2.0	12/11/2024
CVRE2404	350	-22.2%	43,770	76	19,300	168	(182)	22,500	2.0	10/10/2024

(*) 歐式交易方式，以現金交易

(**) PHS 採用 Black-Scholes 估價方式

長期投資股

股票代碼	證券所	現時價格	目標價*	報告日	預期 2024 年盈利 (十億越盾)
ANV	HOSE	33,750	35,300	7/5/2024	145
DPR	HOSE	42,000	44,600	7/2/2024	350
GEG	HOSE	15,250	18,300	7/1/2024	1,463
GAS	HOSE	77,200	82,900	6/3/2024	11,155
VHC	HOSE	71,500	79,300	5/28/2024	1,117
BSR	UPCOM	21,800	23,200	5/24/2024	5,111
CTD	HOSE	67,200	87,500	5/24/2024	316
IMP	HOSE	85,300	77,200	5/13/2024	383
DGC	HOSE	113,200	118,800	5/8/2024	3,864
FMC	HOSE	48,900	55,100	5/4/2024	343
PVD	HOSE	27,950	31,000	5/2/2024	780
VNM	HOSE	65,800	71,600	4/22/2024	9,245
HDB	HOSE	25,100	31,000	4/16/2024	13,140
STK	HOSE	27,350	38,550	4/4/2024	132
KDH	HOSE	36,000	42,200	3/22/2024	1,198
PVT	HOSE	28,450	34,850	3/20/2024	2,344
MSB	HOSE	14,700	20,700	3/19/2024	5,749
POW	HOSE	13,550	14,500	3/12/2024	1,923
NT2	HOSE	20,500	32,300	2/7/2024	640
VIB	HOSE	20,900	27,000	2/7/2024	9,843
VHM	HOSE	37,750	63,300	1/26/2024	27,904
MSH	HOSE	46,100	55,900	1/17/2024	318
SIP	HOSE	78,400	83,400	1/10/2024	1,123
KBC	HOSE	28,000	36,000	1/10/2024	1,647
IDC	HNX	57,700	56,000	1/10/2024	2,212
CTG	HOSE	32,050	36,375	1/10/2024	23,247
VCB	HOSE	87,300	87,329	1/10/2024	37,497
BID	HOSE	46,250	55,870	1/10/2024	25,522
TCB	HOSE	22,750	45,148	1/10/2024	22,796
MBB	HOSE	24,300	29,592	1/10/2024	23,926
TPB	HOSE	17,850	24,130	1/10/2024	7,508
OCB	HOSE	14,800	19,164	1/10/2024	4,880
ACB	HOSE	24,100	31,952	1/10/2024	18,261
VPB	HOSE	18,400	25,603	1/10/2024	16,420
STB	HOSE	29,100	34,494	1/10/2024	9,865
LPB	HOSE	29,400	18,389	1/10/2024	4,731
SHB	HOSE	11,100	16,146	1/10/2024	10,044
MWG	HOSE	61,000	61,600	1/10/2024	2,325
FRT	HOSE	169,100	119,200	1/10/2024	305
DGW	HOSE	60,300	55,300	1/10/2024	665
PNJ	HOSE	96,200	101,000	1/10/2024	2,357
SAB	HOSE	55,000	83,600	1/10/2024	5,162
HPG	HOSE	27,450	31,200	1/10/2024	15,721
TCM	HOSE	49,850	54,700	1/10/2024	221
PLX	HOSE	47,800	42,300	1/10/2024	4,395
PVS	HNX	41,800	40,300	1/10/2024	1,136
NLG	HOSE	41,750	40,600	1/10/2024	631
VRE	HOSE	19,300	37,700	1/10/2024	4,252

資料來源: PHS 收集

*若除權交易日發生在報告日後將影響目標價

本日報由富鑫證券股份有限公司研究部發佈，以上所有資訊乃源於可靠之消息來源，但由於證券市場瞬息萬變且受許多不可預測之因素影響，投資人應審慎投資、自負風險。

分析師認證

這份報告由 Pham Quang Chuong - 富鑫證券股份公司研究員製作。負責籌備本研究報告之全部或部份內容之研究分析師、策略分析師、研究人員以茲聲明，任何研究分析師、策略分析師、研究人員在於本研究報告所提出之觀點，皆精確反映出其對於該發行機構與證券之個人意見。各研究分析師、策略分析師、研究人員均保證，其報酬在過去與未來，絕對沒有任何一部分是直接或間接與研究分析師、策略分析師、研究人員在此研究報告中所呈現之特定推薦或觀點有關。

評等指標定義

加碼= 預估其未來之潛在上漲空間大於10%。

觀望= 預估其未來之潛在漲跌空間將在下上10%之間。

減碼= 預估其未來之潛在下跌空間大於10%。

未評等= 本股票並不在富鑫證券之評等涵蓋範圍，或者尚未上市。

績效表現根據12個月的總回報(包含股息)所評定。

富鑫證券股份公司

地址：21st Floor, Phu My Hung Building, 08 Hoang Van Thai Street, Tan Phu Ward, District 7, HCMC.

電話號碼：(84-28) 5 413 5479

客服專線：(84-28) 1900 25 23 58

傳真號碼：+84 28 5413 5473

胡志明市

富美興交易室

地址：Ground Floor, CR2-08, 107 Ton Dat Tien,
Tan Phu Ward, District 7, Ho Chi Minh City

電話號碼：(84-28) 5 413 5478

傳真號碼：+84 28 5413 5473

Tan Binh 分行

地址：Park Legend Building, 251 Hoang Van Thu
Street, Ward 2, Tan Binh District, HCMC

電話號碼：(84-28) 3813 2401

傳真號碼：(84-28) 3813 2415

第三郡分行

地址：4th & 5th Floor, D&D Tower, 458 Nguyen Thi
Minh Khai, Ward 2, District 3, HCMC

電話號碼：(84-28) 382 08068

傳真號碼：(84-28) 3820 8206

第一郡分行

地址：Room 1003A, 10th Floor, No. 81-83-83B-85
Ham Nghi Street, Nguyen Thai Binh Ward,
District 1, HCMC

電話號碼：(84-28) 3 535 6060

傳真號碼：(84-28) 3 535 2912

河內市

Ha Noi 分行

地址：5th Floor, Vinafor Building, No.127 Lo
Duc, Dong Mac Ward, Hai Ba Trung
District, Ha Noi

電話號碼：(84-24) 3 933 4566

傳真號碼：(84-24) 3 933 4820

Thanh Xuan 分行

地址：5th Floor, UDIC Complex Building, N04
Hoang Dao Thuy, Trung Hoa Ward, Cau Giay
District, Ha Noi

電話號碼：(84-24) 6 250 9999

傳真號碼：(84-24) 6 250 6666

海防市

海防分行

地址：2nd Floor, Eliteco Building No.18 Tran
Hung Dao, Hoang Van Thu Ward, Hong Bang
District, Hai Phong

電話號碼：(84-225) 384 1810

傳真號碼：(84-225) 384 1801