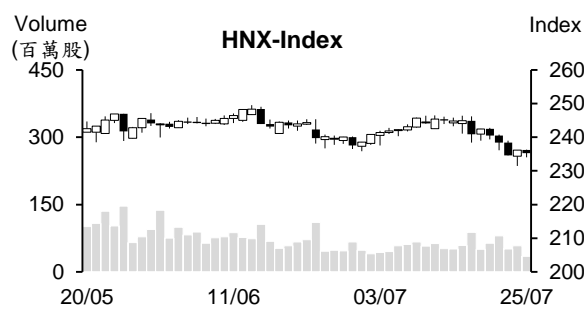
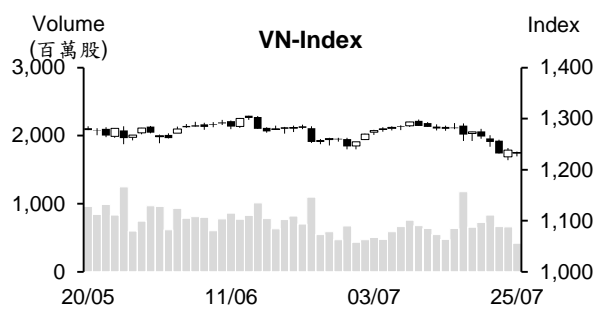


## 越股行情

25/07/2024	HOSE		VN30		HNX	
收盤價	1,233.19	-0.43%	1,272.18	-0.65%	235.25	-0.39%
成交股數(百萬股)	<b>484.63</b>	<b>-34.56%</b>	<b>193.27</b>	<b>-30.98%</b>	<b>36.72</b>	<b>-42.86%</b>
撮合股數(百萬股)	<b>421.24</b>	<b>-36.04%</b>	<b>170.97</b>	<b>-28.80%</b>	<b>34.61</b>	<b>-39.99%</b>
與最近 20 日的平均水位相比	633.57	-33.51%	223.44	-23.48%	56.70	-38.96%
成交值(十億越盾)	<b>11,726</b>	<b>-34.40%</b>	<b>5,925</b>	<b>-31.16%</b>	<b>784</b>	<b>-43.53%</b>
撮合成交值(十億越盾)	<b>9,664</b>	<b>-39.89%</b>	<b>5,029</b>	<b>-32.39%</b>	<b>690</b>	<b>-41.17%</b>
與最近 20 日之平均比較	15,917	-39.29%	7,074	-28.90%	1,161	-40.59%
上漲家數	131	26%	4	13%	58	26%
下跌家數	294	59%	22	73%	103	46%
持平家數	75	15%	4	13%	61	27%



## 市場概況

今日 (7 月 25 日) VN 指數呈現量縮小跌。指數多數交易時間陷入整理。早盤盤末，雖賣壓湧現，但午盤交易時段，賣壓逐漸減弱，支持指數跌幅收窄。銀行與證券類股同步下跌，為今日拖累盤勢之主因。然肥料、橡膠、運輸、藥品及電信類股的低接買盤進場回升。整體來看，今日量能萎縮至 2024 年 1 月底以來之最低。至於外資之交易，外資呈現減碼，主要拋售 SSI、TLG 及 VHM。

## 技術分析

VN 指數下跌。然 K 線出現“Doji”型，顯示買賣平衡。今日量能低於平均水位，這意味著市場投資氣氛偏向謹慎。預期指數將持續出現反彈，反彈目標價位將為 1,250-1,260 點。不過，若賣壓出籠，指數恐將回落至 1,200-1,220 點 (MA200 附近)；河內部分，HNX 指數也收黑。然指數在回落至 MA200 均線 (234 點) 時出現反彈，支持指數跌幅於盤末得以收窄，顯示指數仍在受到此價位之支撐，225-230 點為短線 HNX 指數的支撐。整體而言，若盤勢弱勢反彈，投資人可趁著盤勢反彈時進行調降投資部位，待指數在 1,200-1,220 點顯示打底訊號後再佈局。

## 建議股名單: PLX (續抱)

(請參考第 2 頁)

## 當日調整股名單

次號	股票代碼	評等	評等日	現時價格	買入區間	持股表現	目標價	預期獲利	停損價	預期損失	備註
1	PLX	續抱	26/07/2024	46.35	41.85	10.8%	49.0	17.1%	39.9	-4.7%	延續上升走勢。

## 投資組合部位

次號	股票代碼	評等	評等日	現時價格	買入區間	持股表現	目標價	預期獲利	停損價	預期損失	備註
1	VPB	加碼	11/06/2024	18.35	18.05	1.7%	20.5	13.6%	17.4	-3.6%	
2	PNJ	加碼	20/06/2024	94.8	96.8	-2.1%	112	15.7%	92.5	-4%	
3	PLX	續抱	26/07/2024	46.35	41.85	10.8%	49	17.1%	39.9	-5%	
4	MSB	加碼	19/07/2024	14.55	14.75	-1.4%	16.1	9.2%	14.2	-4%	
5	ACB	加碼	23/07/2024	24.05	24.75	-2.8%	28	13.1%	23.8	-4%	
6	PPC	加碼	25/07/2024	13.75	13.7	0.4%	15	9%	13	-5%	

### VASEP：預期今年下半年鯰魚出口價格將回升

越南水產加工及出口協會 (VASEP) 消息指出，2024 年 6 月鯰魚出口值較去年同期成長 20% 至近 1.72 億美元。今年上半年其出口值增長 5% 至 9.18 億美元。6 月中國持續為越南鯰魚最大出口市場，其出口值成長 16% 至 5,600 萬美元，支持今年上半年越南鯰魚對該市場的出口值僅縮減 8% 至 2.58 億多美元。

下半年較多假日和節日，推升鯰魚消費需求提升。鯰魚出口價格因之可望上漲。預期 2024 年越南鯰魚出口值將達 18 億美元，較去年成長 6%。

### 越南對前六大市場的出口金額為 1,490 億美元

據海關總局剛公佈有關今年上半年商品出口之統計數據顯示，2024 年 6 月貨物進出口總額較 5 月成長 5% 至 641.2 億美元 (增加 30.7 億美元)。今年上半年進出口總額增長 16% 至 3,699.2 億美元 (增加 510.8 億美元)。其中，出口值及進口值分別成長 14.9% 及 17.3% 至 1,907.3 億美元 (增加 247.4 億美元) 及 1788.9 億美元 (增加 263.4 億美元)。總計，6 月越南貿易收支順差 32 億美元。上半年貿易收支順差由去年同期的 134.4 億美元縮減至 118.5 億美元。

今年上半年 FDI 企業的進出口總額為 2,500.9 億美元，較去年同期成長 13.9% (增加 304.9 億美元)。其中，出口值及進口值分別成長 13.2% 及 14.7% 至 1,367.9 億美元 (增加 160 億美元) 及 1,133 億美元 (增加 144.9 億美元)。

另外，上半年國內企業進出口增長 20.8% 至 1,195.3 億美元 (增加 205.9 億美元)。其中，出口值成長 19.3% 至 539.4 億美元 (增加 87.4 億美元) 及進口值亦增長 22% 至 655.9 億美元 (增加 118.5 億美元)。

今年初至 6 月底，出口值成長 14.9% 至 1,907.3 億美元 (增加 247.4 億美元)。特別是越南對六個市場的出口值逾 100 億美元，包括美國 (551 億美元)、中國 (277 億美元)、歐盟 (247 億美元)、東協 (179 億美元) 及韓國 (122 億美元)。

### 越南電子及半導體領域吸引台灣公司

越南 Savills 消息指出，2024 年上半年越南吸引 151.8 億美元的 FDI 註冊資金，較去年同期成長 13%。其中台灣為越南第六大投資商。Savills 工業不動產服務副經理 John Campbell 先生表示，新專案為 39 件，註冊投資資金為 5.1337 億美元。其中，4 件專案投資電子領域，其註冊投資資金為 2.55 億美元 (佔 50%)。其次為紡織業 (佔 24%)。排第三名為電力設備 (佔 11%)。

資料來源：Fireant

### **Digiworld (DGW) 淨利連續兩季維持成長**

據世界數位股份公司 (Digiworld, HoSE: DGW) 公佈有關 2024 年第二季 初步經營結果之數據顯示，營收增長 9% 至 5.02 兆越盾及淨利亦增長 8% 至 900 億越盾。這是公司連續兩季獲利維持成長。

今年上半年 DGW 營收約 10.005 兆越盾及淨利為 1,820 億越盾，較去年同期別成長 17% 和 12%。

公司計劃 2024 年營收淨額及淨利分別增長 22% 及 38% 至 23 兆越盾及 4,900 億越盾。總計，今年上半年營收及獲利分別達成年度計劃的 43.5% 及 37%。

### **Imexpharm 營收淨額達成計畫的 45%**

據 Imexpharm 製藥股份公司 (Imexpharm, IMP) 於 2024 年 7 月 20 日公佈有關今年上半年經營結果之數據顯示，營收淨額較去年同期成長 10% 至 1.008 兆越盾、ETC 營收增長 33% 及連鎖銷售額亦成長 141%。

今年上半年 IMP 稅前盈餘及 EBITDA 分別縮減 19% 及 7% 至 1,610 億越盾及 2,150 億越盾，主因受成本上升 27% 之影響。第二季稅前盈餘以及 稅息折舊及攤銷前利潤 (EBITDA) 較第一季分別成長 7% 及 6%。

### **DHG 即將發放現金股息**

據 Hau Giang 藥品公司 (DHG) 之公佈，8 月 8 日為除權交易日。公司計劃將於 2024 年 8 月 21 日發放 2023 年第二次現金股息 (比率為 35%)。以 1.307 億多流通股，預期這次公司支付的股息金額約 4,570 億越盾。

6 月 DHG 股東已收到 2023 年第一次現金股息 (比率為 40%)。預期在發放第二次股息後，股息比率共為 75%，為公司成立以來之最高股息比率。前段時間均現金股息比率維持在 30%-40%。

第二季 DHG 營收淨額略微縮減 4% 至 1.106 兆越盾。然成本上升約 3%，使毛利較去年同期萎縮 11% 至 4,980 億越盾，毛利率回落至 45%。總計，第二季稅前盈餘縮減 26% 至 2,130 億越盾、稅後盈餘亦萎縮 27% 至 1,920 億越盾。另外，存款利率下降，使財務營收減少 230 億越盾 (萎縮 40%)。今年上半年公司營收淨額略微縮減至 2.364 兆越盾。成本上升，稅前盈餘因之縮減 32% 至 4,630 億越盾、稅後盈餘為 4,150 億越盾。DHG 計劃 2024 年營收淨額將為 5.2 兆越盾、稅前盈餘將為 1.08 兆越盾 及現金股息比率將維持在 75%。整體來看，上半年公司營收及獲利分別 達成年度計劃的 45% 及 43%。

資料來源：Cafef

## 市場統計

### 撮合統計

#### 推升指數上漲的前五名股票

HOSE				HNX			
股票代碼	收盤價 (越盾)	漲跌 %	影響指數 %	股票代碼	收盤價 (VND)	漲跌 %	影響指數 %
VIC	41,600	1.71%	0.05%	DTK	15,400	10.00%	0.29%
BCM	69,100	3.29%	0.05%	NTP	61,000	6.46%	0.16%
GVR	33,000	0.92%	0.02%	CEO	15,500	1.97%	0.05%
REE	70,500	2.17%	0.01%	NET	96,900	4.31%	0.03%
BVH	43,200	1.77%	0.01%	BAB	12,100	0.83%	0.03%

#### 拖累指數的前五名股票

HOSE				HNX			
股票代碼	收盤價 (越盾)	漲跌 %	影響指數 %	股票代碼	收盤價 (越盾)	漲跌 %	影響指數 %
CTG	31,550	-2.02%	-0.07%	PVI	51,500	-4.10%	-0.16%
HVN	20,200	-6.91%	-0.07%	IDC	57,000	-2.06%	-0.12%
HPG	27,350	-1.26%	-0.04%	KSV	35,000	-5.15%	-0.12%
LPB	30,400	-2.56%	-0.04%	SHS	16,600	-2.35%	-0.10%
TCB	22,750	-1.09%	-0.03%	VIF	16,000	-3.03%	-0.05%

#### 前五名成交量

HOSE				HNX			
股票代碼	收盤價 (越盾)	漲跌 %	成交量 (股)	股票代碼	收盤價 (越盾)	漲跌 %	成交量 (千股)
MBB	23,950	0.00%	20,398,415	SHS	16,600	-2.35%	8,149,365
SSI	31,900	-3.04%	16,467,648	CEO	15,500	1.97%	2,495,637
VRE	19,700	-2.23%	14,313,506	MBS	30,500	-0.33%	1,886,247
HPG	27,350	-1.26%	13,334,622	PVS	41,000	0.00%	1,495,724
VPB	18,350	-0.81%	10,461,655	LAS	24,600	1.23%	1,358,995

#### 前五名成交值

HOSE				HNX			
股票代碼	收盤價 (越盾)	漲跌 %	成交值 (十億越盾)	股票代碼	收盤價 (越盾)	漲跌 %	成交值 (十億越盾)
SSI	31,900	-3.04%	528.3	SHS	16,600	-2.35%	135.9
MBB	23,950	0.00%	483.9	NTP	61,000	6.46%	68.2
HPG	27,350	-1.26%	365.6	PVS	41,000	0.00%	60.9
FPT	125,000	-0.79%	320.5	MBS	30,500	-0.33%	56.9
MWG	61,000	-0.65%	295.5	CEO	15,500	1.97%	38.6

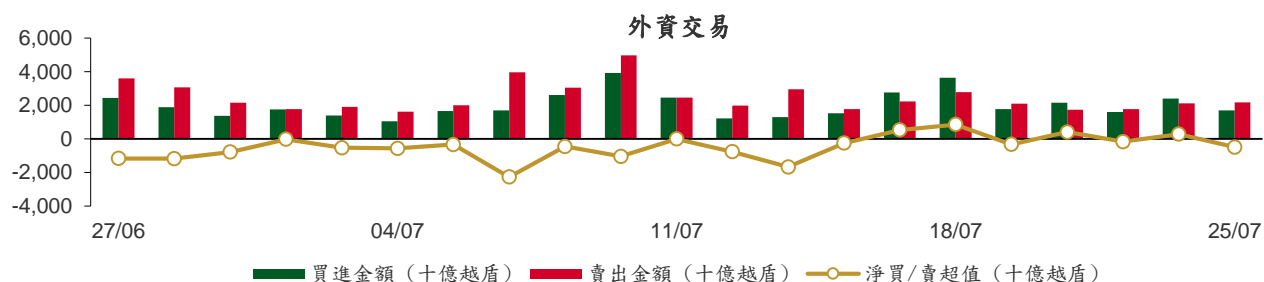
## 議價交易

### 前五名股

HOSE			HNX		
股票代碼	成交量 (股)	成交值 (十億越盾)	股票代碼	成交量 (股)	成交值 (十億越盾)
KDC	7,847,910	454.76	GKM	1,971,300	87.33
VIC	10,075,000	423.17	IDC	130,000	7.46
SBT	10,720,000	136.31	VNC	202	0.01
MWG	2,037,000	128.82			
TLG	2,000,000	100.40			

## 外資交易行情 (股票)

證交所	買進成交量 (百萬股)	買進金額 (十億越盾)	賣出成交量 (百萬股)	賣出金額 (十億越盾)	淨買/賣成 交易 (百萬股)	淨買/賣超值 (十億越盾)
HOSE	51.79	1,659.97	68.98	2,149.32	(17.19)	(489.35)
HNX	1.11	37.30	1.23	29.49	(0.12)	7.82
<b>總計</b>	<b>52.90</b>	<b>1,697.28</b>	<b>70.21</b>	<b>2,178.81</b>	<b>(17.32)</b>	<b>(481.53)</b>



### 前五名買進

HOSE				HNX			
股票代碼	收盤價 (越盾)	成交量 (股)	成交值 (十億越盾)	股票代碼	收盤價 (越盾)	成交量 (股)	成交值 (十億越盾)
VIC	41,600	10,434,602	438.27	PVS	41,000	386,200	15.79
FPT	125,000	1,418,428	177.01	NTP	61,000	99,500	6.05
CTG	31,550	2,963,300	93.53	MBS	30,500	147,020	4.46
PNJ	94,800	843,100	80.49	SHS	16,600	103,045	1.72
SBT	13,100	5,869,100	73.44	IDC	57,000	25,700	1.47

### 前五名賣出

HOSE				HNX			
股票代碼	收盤價 (越盾)	成交量 (股)	成交值 (十億越盾)	股票代碼	收盤價 (越盾)	成交量 (股)	成交值 (十億越盾)
VIC	41,600	10,428,455	437.93	LAS	24,600	146,100	3.61
SSI	31,900	5,329,300	170.73	CEO	15,500	224,900	3.47
FPT	125,000	1,221,200	152.31	PVI	51,500	61,600	3.22
TLG	53,800	2,001,400	100.48	SHS	16,600	186,500	3.13
CTG	31,550	2,791,664	88.09	MBS	30,500	65,100	1.96

### 前五名淨買超

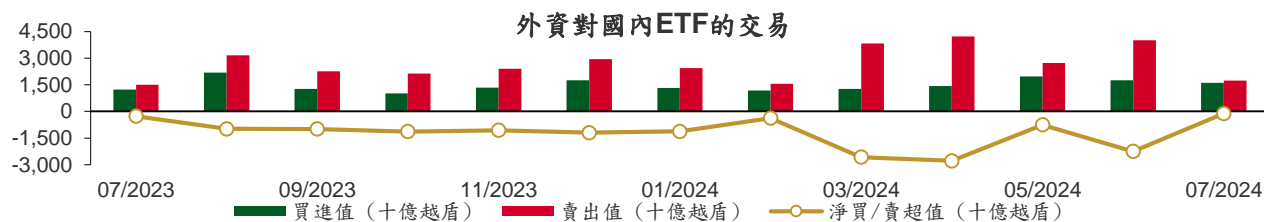
HOSE				HNX			
股票代碼	收盤價 (越盾)	淨買超股數 (股)	淨買超值 (十億越盾)	股票代碼	收盤價 (越盾)	淨買超股數 (股)	淨買超值 (十億越盾)
SBT	13,100	5,772,200	72.17	PVS	41,000	347,600	14.22
FPT	125,000	197,228	24.70	NTP	61,000	80,900	4.96
BID	46,000	393,204	18.05	MBS	30,500	81,920	2.50
FRT	172,000	79,390	13.85	DHT	71,500	12,800	0.90
FUESSVFL	20,440	602,000	12.19	VTZ	14,200	43,000	0.61

## 前五名淨賣超

HOSE				HNX			
股票代碼	收盤價 (越盾)	淨賣超股數 (股)	淨賣超值 (十億越盾)	股票代碼	收盤價 (越盾)	淨賣超股數 (股)	淨賣超值 (十億越盾)
SSI	31,900	(5,257,670)	(168.43)	CEO	15,500	(224,600)	(3.46)
TLG	53,800	(1,324,700)	(66.49)	LAS	24,600	(108,100)	(2.68)
VHM	37,800	(1,584,680)	(60.23)	PVI	51,500	(40,600)	(2.13)
HPG	27,350	(1,432,500)	(39.23)	VGS	34,300	(50,000)	(1.71)
VPB	18,350	(1,288,100)	(23.72)	DTD	29,300	(54,500)	(1.58)

## ETF 交易

價格統計					外資交易			
ETF 代碼	收盤價 (越盾)	漲跌 (%)	成交量 (股)	成交值 (十億越盾)	ETF 代碼	買進金額 (十億越盾)	賣出金額 (十億越盾)	淨買/賣超值 (十億越盾)
E1VFN30	22,260	-0.2%	1,932,022	42.84	E1VFN30	36.57	29.25	7.32
FUEMAV30	15,290	-0.4%	17,621	0.27	FUEMAV30	0.21	0.04	0.17
FUESSV30	15,840	-0.8%	9,010	0.14	FUESSV30	0.00	0.11	(0.11)
FUESSV50	19,170	-0.7%	33,900	0.65	FUESSV50	0.00	0.64	(0.64)
FUESSVFL	20,440	-1.0%	645,945	13.09	FUESSVFL	12.21	0.01	12.19
FUEVFN30	32,300	-0.5%	504,607	16.21	FUEVFN30	3.07	12.45	(9.37)
FUEVN100	17,340	0.2%	112,145	1.93	FUEVN100	0.00	1.66	(1.66)
FUEIP100	8,970	6.2%	3,900	0.03	FUEIP100	0.00	0.00	0.00
FUEKIV30	8,520	0.0%	1,201,500	10.18	FUEKIV30	10.17	10.17	0.00
FUEDCMID	11,760	-0.3%	182,400	2.13	FUEDCMID	1.99	0.09	1.90
FUEKIVFS	12,130	-0.8%	600	0.01	FUEKIVFS	0.00	0.01	(0.01)
FUEMAVND	13,600	-0.4%	54,400	0.73	FUEMAVND	0.68	0.06	0.62
FUEFCV50	11,910	-1.0%	3,400	0.04	FUEFCV50	0.00	0.00	0.00
FUEBFVND	12,510	0.0%	0	0.00	FUEBFVND	0.00	0.00	0.00
<b>總計</b>			<b>4,701,450</b>	<b>88.25</b>	<b>總計</b>	<b>64.90</b>	<b>54.48</b>	<b>10.43</b>



從2023年7月3日至2024年7月25日國內ETF價格變動



## 權證資訊

權證代碼(*)	收盤價 (越盾)	漲跌 (%)	成交量	到期的天 數	標的股票 之價格 (越盾)	權證理 論價格 (越盾) (**)	與收盤價 的差異 (越盾)	履約價 格(越盾)	行使比 例 n:1	最後交易日
CACB2304	2,040	-3.3%	6,420	60	24,050	1,930	(110)	19,320	2.5	23/09/2024
CACB2305	910	-4.2%	26,030	74	24,050	806	(104)	20,160	5.0	07/10/2024
CACB2307	700	-2.8%	28,580	25	24,050	619	(81)	21,000	5.0	19/08/2024
CACB2402	610	-7.6%	14,020	77	24,050	158	(452)	26,000	2.0	10/10/2024
CFPT2310	7,740	0.0%	0	7	125,000	7,658	(82)	72,970	6.8	01/08/2024
CFPT2313	4,510	-1.5%	3,300	13	125,000	4,505	(5)	86,350	8.6	07/08/2024
CFPT2314	5,030	-1.4%	10,880	166	125,000	4,634	(396)	86,350	8.6	07/01/2025
CFPT2317	3,010	-1.6%	12,990	117	125,000	2,971	(39)	87,210	13.0	19/11/2024
CFPT2401	1,470	-3.9%	13,770	132	125,000	979	(491)	124,770	8.6	04/12/2024
CHPG2316	740	-7.5%	80	56	27,350	506	(234)	26,260	3.6	19/09/2024
CHPG2329	730	-17.1%	26,850	7	27,350	612	(118)	26,360	1.8	01/08/2024
CHPG2331	740	0.0%	52,100	74	27,350	462	(278)	25,450	5.5	07/10/2024
CHPG2332	640	-7.3%	54,540	105	27,350	451	(189)	25,910	5.5	07/11/2024
CHPG2333	660	-7.0%	57,030	133	27,350	439	(221)	26,360	5.5	05/12/2024
CHPG2334	610	-6.2%	36,660	166	27,350	329	(281)	26,810	7.3	07/01/2025
CHPG2338	630	-10.0%	82,780	70	27,350	386	(244)	27,270	3.6	03/10/2024
CHPG2339	2,350	-4.5%	11,140	161	27,350	1,129	(1,221)	27,470	1.8	02/01/2025
CHPG2342	840	0.0%	3,020	117	27,350	640	(200)	21,820	9.1	19/11/2024
CHPG2402	1,440	-0.7%	29,000	298	27,350	938	(502)	28,180	2.7	19/05/2025
CHPG2403	620	-7.5%	12,230	222	27,350	320	(300)	30,500	4.0	04/03/2025
CHPG2404	360	-16.3%	8,500	77	27,350	95	(265)	32,000	2.0	10/10/2024
CHPG2405	450	-10.0%	6,080	110	27,350	116	(334)	33,000	2.0	12/11/2024
CMBB2312	2,510	0.0%	3,460	7	23,950	2,441	(69)	19,080	2.0	01/08/2024
CMBB2314	1,100	-7.6%	5,030	13	23,950	1,129	29	19,570	3.9	07/08/2024
CMBB2315	1,460	-1.4%	77,030	166	23,950	1,229	(231)	19,570	3.9	07/01/2025
CMBB2317	880	-3.3%	87,090	25	23,950	902	22	19,570	4.9	19/08/2024
CMBB2318	1,650	-3.5%	22,220	56	23,950	1,646	(4)	17,610	3.9	19/09/2024
CMBB2402	1,680	-15.6%	115,870	298	23,950	1,304	(376)	23,480	2.0	19/05/2025
CMBB2403	1,550	6.2%	7,370	132	23,950	1,023	(527)	23,000	2.0	04/12/2024
CMBB2404	1,600	-10.1%	2,480	222	23,950	1,124	(476)	23,500	2.0	04/03/2025
CMSN2311	20	0.0%	29,600	7	71,000	0	(20)	88,500	8.0	01/08/2024
CMSN2313	340	-5.6%	255,210	74	71,000	148	(192)	80,000	10.0	07/10/2024
CMSN2316	390	-2.5%	1,110	70	71,000	76	(314)	83,980	10.0	03/10/2024
CMSN2317	1,360	-0.7%	10	161	71,000	235	(1,125)	86,870	8.0	02/01/2025
CMSN2401	920	-2.1%	510	222	71,000	494	(426)	82,000	8.0	04/03/2025
CMSN2402	760	-7.3%	3,430	110	71,000	334	(426)	83,000	5.0	12/11/2024
CMSN2403	650	-7.1%	5,050	140	71,000	227	(423)	90,000	5.0	12/12/2024
CMWG2310	1,500	-3.2%	22,220	7	61,000	1,395	(105)	54,070	5.0	01/08/2024
CMWG2313	1,940	0.5%	18,910	13	61,000	1,908	(32)	49,610	6.0	07/08/2024
CMWG2314	1,410	0.0%	390,960	166	61,000	1,199	(211)	51,590	9.9	07/01/2025
CMWG2316	2,200	-9.1%	3,540	27	61,000	2,249	49	47,620	6.0	21/08/2024
CMWG2401	1,870	-5.6%	61,870	298	61,000	1,667	(203)	65,480	4.0	19/05/2025
CMWG2402	1,080	-10.7%	12,710	132	61,000	895	(185)	63,490	5.0	04/12/2024
CMWG2403	1,570	-1.9%	1,280	222	61,000	1,164	(406)	64,490	5.0	04/03/2025
CMWG2404	760	-1.3%	9,540	77	61,000	438	(322)	67,960	4.0	10/10/2024
CPOW2314	840	-3.5%	4,950	70	12,900	303	(537)	13,110	2.0	03/10/2024
CPOW2315	850	-5.6%	86,970	161	12,900	421	(429)	13,460	2.0	02/01/2025
CSHB2305	320	-3.0%	620	70	11,050	40	(280)	12,020	4.8	03/10/2024
CSHB2306	720	-20.0%	30	161	11,050	202	(518)	12,240	1.9	02/01/2025
CSTB2313	80	-38.5%	10,690	56	28,800	12	(68)	35,560	5.0	19/09/2024
CSTB2325	300	0.0%	27,540	7	28,800	3	(297)	31,500	4.0	01/08/2024
CSTB2327	30	-25.0%	30,760	13	28,800	4	(26)	32,000	6.0	07/08/2024
CSTB2328	280	-6.7%	36,690	166	28,800	126	(154)	33,000	8.0	07/01/2025



CSTB2332	120	-7.7%	34,640	70	28,800	18	(102)	35,890	5.0	03/10/2024
CSTB2333	1,100	-1.8%	65,240	161	28,800	225	(875)	36,110	2.0	02/01/2025
CSTB2334	1,030	-13.5%	34,260	27	28,800	709	(321)	27,000	3.0	21/08/2024
CSTB2337	620	-4.6%	38,800	117	28,800	438	(182)	27,000	7.0	19/11/2024
CSTB2402	1,400	-0.7%	14,400	298	28,800	952	(448)	30,000	3.0	19/05/2025
CSTB2403	690	-6.8%	32,220	132	28,800	418	(272)	30,000	4.0	04/12/2024
CSTB2404	820	-21.2%	5,210	222	28,800	496	(324)	31,000	4.0	04/03/2025
CSTB2405	810	-9.0%	3,300	110	28,800	364	(446)	32,500	2.0	12/11/2024
CSTB2406	740	-9.8%	4,390	77	28,800	342	(398)	31,500	2.0	10/10/2024
CSTB2407	480	-7.7%	8,540	140	28,800	209	(271)	33,000	4.0	12/12/2024
CTCB2307	3,890	0.0%	0	7	22,750	3,300	(590)	16,490	1.9	01/08/2024
CTCB2309	4,080	-4.0%	9,010	60	22,750	3,910	(170)	16,970	1.5	23/09/2024
CTCB2310	1,580	-4.8%	35,390	74	22,750	1,510	(70)	16,970	3.9	07/10/2024
CTCB2402	650	-4.4%	20,400	140	22,750	188	(462)	27,500	2.0	12/12/2024
CTPB2306	600	-7.7%	35,080	70	17,800	172	(428)	19,350	1.9	03/10/2024
CTPB2402	970	-12.6%	14,980	132	17,800	595	(375)	18,000	1.9	04/12/2024
CVHM2311	10	0.0%	64,740	7	37,800	0	(10)	60,500	5.0	01/08/2024
CVHM2313	60	20.0%	66,790	74	37,800	5	(55)	50,000	10.0	07/10/2024
CVHM2317	70	-12.5%	410	70	37,800	2	(68)	52,350	8.0	03/10/2024
CVHM2318	700	0.0%	0	161	37,800	34	(666)	53,460	5.0	02/01/2025
CVHM2402	1,030	3.0%	10,640	222	37,800	587	(443)	41,500	4.0	04/03/2025
CVHM2403	800	0.0%	10,930	132	37,800	450	(350)	40,500	4.0	04/12/2024
CVHM2404	740	2.8%	27,050	110	37,800	430	(310)	40,000	4.0	12/11/2024
CVHM2405	490	6.5%	14,330	140	37,800	198	(292)	45,000	4.0	12/12/2024
CVIB2304	560	-9.7%	53,310	13	20,800	513	(47)	18,880	3.8	07/08/2024
CVIB2305	460	-4.2%	16,900	166	20,800	271	(189)	20,770	5.7	07/01/2025
CVIB2306	2,620	-4.0%	3,090	27	20,800	2,519	(101)	16,050	1.9	21/08/2024
CVIB2307	380	-15.6%	116,040	25	20,800	315	(65)	19,820	3.8	19/08/2024
CVIB2402	800	-5.9%	39,900	298	20,800	471	(329)	24,000	2.0	19/05/2025
CVIB2403	350	-7.9%	4,500	77	20,800	74	(276)	24,000	2.0	10/10/2024
CVIB2404	380	-5.0%	4,380	110	20,800	76	(304)	25,000	2.0	12/11/2024
CVIC2308	60	0.0%	19,520	13	41,600	0	(60)	50,000	10.0	07/08/2024
CVIC2309	120	9.1%	50,780	74	41,600	26	(94)	52,000	10.0	07/10/2024
CVIC2313	210	0.0%	110	70	41,600	16	(194)	53,460	10.0	03/10/2024
CVIC2314	400	0.0%	5,890	161	41,600	138	(262)	54,570	5.0	02/01/2025
CVIC2401	1,010	26.3%	3,360	132	41,600	528	(482)	45,500	4.0	04/12/2024
CVIC2402	560	16.7%	8,370	140	41,600	284	(276)	50,000	4.0	12/12/2024
CVIC2403	590	18.0%	24,910	77	41,600	361	(229)	45,000	4.0	10/10/2024
CVNM2310	10	-50.0%	68,050	13	65,600	0	(10)	78,400	9.8	07/08/2024
CVNM2311	320	-5.9%	6,690	166	65,600	44	(276)	78,400	9.8	07/01/2025
CVNM2314	70	-12.5%	28,280	70	65,600	0	(70)	85,150	7.8	03/10/2024
CVNM2315	560	-8.2%	72,330	161	65,600	14	(546)	87,110	3.9	02/01/2025
CVNM2401	1,060	-13.1%	50,240	298	65,600	630	(430)	66,000	8.0	19/05/2025
CVNM2402	560	-8.2%	20	132	65,600	181	(379)	70,500	8.0	04/12/2024
CVNM2403	690	-5.5%	2,570	110	65,600	104	(586)	75,000	4.0	12/11/2024
CVNM2404	820	-7.9%	2,760	77	65,600	223	(597)	70,000	4.0	10/10/2024
CVPB2312	150	-6.3%	78,310	7	18,350	48	(102)	19,000	1.8	01/08/2024
CVPB2314	10	-50.0%	145,790	13	18,350	0	(10)	21,720	3.6	07/08/2024
CVPB2315	180	-10.0%	77,440	166	18,350	64	(116)	22,170	5.4	07/01/2025
CVPB2318	170	-19.1%	23,810	70	18,350	19	(151)	22,230	3.6	03/10/2024
CVPB2319	700	-6.7%	14,720	161	18,350	143	(557)	22,740	1.8	02/01/2025
CVPB2321	290	-9.4%	19,930	25	18,350	213	(77)	17,090	6.6	19/08/2024
CVPB2322	410	-2.4%	30	56	18,350	148	(262)	18,990	3.8	19/09/2024
CVPB2401	1,150	-6.5%	79,680	298	18,350	721	(429)	19,940	1.9	19/05/2025
CVPB2402	900	0.0%	5,830	132	18,350	510	(390)	19,000	2.0	04/12/2024
CVPB2403	1,140	-0.9%	7,620	222	18,350	718	(422)	19,000	2.0	04/03/2025
CVPB2404	580	-4.9%	5,480	77	18,350	266	(314)	19,500	2.0	10/10/2024
CVPB2405	640	-4.5%	2,720	110	18,350	283	(357)	20,000	2.0	12/11/2024
CVPB2406	700	-4.1%	3,650	140	18,350	287	(413)	20,500	2.0	12/12/2024

CVRE2313	10	-50.0%	5,210	7	19,700	0	(10)	29,500	4.0	01/08/2024
CVRE2315	80	0.0%	29,900	74	19,700	1	(79)	30,000	8.0	07/10/2024
CVRE2319	70	0.0%	8,880	70	19,700	0	(70)	31,780	4.0	03/10/2024
CVRE2320	500	28.2%	40	161	19,700	22	(478)	32,330	2.0	02/01/2025
CVRE2401	480	-2.0%	248,390	132	19,700	267	(213)	21,500	4.0	04/12/2024
CVRE2402	480	-4.0%	50,420	222	19,700	258	(222)	23,500	4.0	04/03/2025
CVRE2403	330	-5.7%	44,220	110	19,700	127	(203)	25,000	2.0	12/11/2024
CVRE2404	450	-10.0%	27,910	77	19,700	216	(234)	22,500	2.0	10/10/2024

(\*) 歐式交易方式，以現金交易  
(\*\*) PHS 採用 Black-Scholes 估價方式

## 長期投資股

股票代碼	證券所	現時價格	目標價*	報告日	預期 2024 年盈利 (十億越盾)
ANV	HOSE	33,650	35,300	7/5/2024	145
DPR	HOSE	41,500	44,600	7/2/2024	350
GEG	HOSE	14,900	18,300	7/1/2024	1,463
GAS	HOSE	76,800	82,900	6/3/2024	11,155
VHC	HOSE	70,500	79,300	5/28/2024	1,117
BSR	UPCOM	21,691	23,200	5/24/2024	5,111
CTD	HOSE	66,500	87,500	5/24/2024	316
IMP	HOSE	81,100	77,200	5/13/2024	383
DGC	HOSE	111,000	118,800	5/8/2024	3,864
FMC	HOSE	48,600	55,100	5/4/2024	343
PVD	HOSE	27,700	31,000	5/2/2024	780
VNM	HOSE	65,600	71,600	4/22/2024	9,245
HDB	HOSE	25,050	31,000	4/16/2024	13,140
STK	HOSE	28,000	38,550	4/4/2024	132
KDH	HOSE	36,000	42,200	3/22/2024	1,198
PVT	HOSE	27,600	34,850	3/20/2024	2,344
MSB	HOSE	14,550	20,700	3/19/2024	5,749
POW	HOSE	12,900	14,500	3/12/2024	1,923
NT2	HOSE	20,000	32,300	2/7/2024	640
VIB	HOSE	20,800	27,000	2/7/2024	9,843
VHM	HOSE	37,800	63,300	1/26/2024	27,904
MSH	HOSE	44,600	55,900	1/17/2024	318
SIP	HOSE	77,800	83,400	1/10/2024	1,123
KBC	HOSE	27,750	36,000	1/10/2024	1,647
IDC	HNX	57,000	56,000	1/10/2024	2,212
CTG	HOSE	31,550	36,375	1/10/2024	23,247
VCB	HOSE	87,300	87,329	1/10/2024	37,497
BID	HOSE	46,000	55,870	1/10/2024	25,522
TCB	HOSE	22,750	45,148	1/10/2024	22,796
MBB	HOSE	23,950	29,592	1/10/2024	23,926
TPB	HOSE	17,800	24,130	1/10/2024	7,508
OCB	HOSE	14,550	19,164	1/10/2024	4,880
ACB	HOSE	24,050	31,952	1/10/2024	18,261
VPB	HOSE	18,350	25,603	1/10/2024	16,420
STB	HOSE	28,800	34,494	1/10/2024	9,865
LPB	HOSE	30,400	18,389	1/10/2024	4,731
SHB	HOSE	11,050	16,146	1/10/2024	10,044
MWG	HOSE	61,000	61,600	1/10/2024	2,325
FRT	HOSE	172,000	119,200	1/10/2024	305
DGW	HOSE	59,700	55,300	1/10/2024	665
PNJ	HOSE	94,800	101,000	1/10/2024	2,357
SAB	HOSE	54,000	83,600	1/10/2024	5,162
HPG	HOSE	27,350	31,200	1/10/2024	15,721
TCM	HOSE	49,100	54,700	1/10/2024	221
PLX	HOSE	46,350	42,300	1/10/2024	4,395
PVS	HNX	41,000	40,300	1/10/2024	1,136
NLG	HOSE	41,550	40,600	1/10/2024	631
VRE	HOSE	19,700	37,700	1/10/2024	4,252

Source: PHS

\* No corporate action adjusted reasonable price on report date

### 分析師認證

這份報告由 Pham Quang Chuong - 富鑫證券股份公司研究員製作。負責籌備本研究報告之全部或部份內容之研究分析師、策略分析師、研究人員以茲聲明，任何研究分析師、策略分析師、研究人員在於本研究報告所提出之觀點，皆精確反映出其對於該發行機構與證券之個人意見。各研究分析師、策略分析師、研究人員均保證，其報酬在過去與未來，絕對沒有任何一部分是直接或間接與研究分析師、策略分析師、研究人員在此研究報告中所呈現之特定推薦或觀點有關。

### 評等指標定義

**加碼**= 預估其未來之潛在上漲空間大於10%。

**觀望**= 預估其未來之潛在漲跌空間將在下上10%之間。

**減碼**= 預估其未來之潛在下跌空間大於10%。

**未評等**= 本股票並不在富鑫證券之評等涵蓋範圍，或者尚未上市。

績效表現根據12個月的總回報(包含股息)所評定。

### 富鑫證券股份公司

地址：21st Floor, Phu My Hung Building, 08 Hoang Van Thai Street, Tan Phu Ward, District 7, HCMC.

電話號碼：(84-28) 5 413 5479

客服專線：(84-28) 1900 25 23 58

傳真號碼：+84 28 5413 5473

### 胡志明市

#### 富美興交易室

地址：Ground Floor, CR2-08, 107 Ton Dat Tien, Tan Phu Ward, District 7, Ho Chi Minh City

電話號碼：(84-28) 5 413 5478

傳真號碼：+84 28 5413 5473

#### Tan Binh 分行

地址：Park Legend Building, 251 Hoang Van Thu Street, Ward 2, Tan Binh District, HCMC

電話號碼：(84-28) 3813 2401

傳真號碼：(84-28) 3813 2415

#### 第三郡分行

地址：4th & 5th Floor, D&D Tower, 458 Nguyen Thi Minh Khai, Ward 2, District 3, HCMC

電話號碼：(84-28) 382 08068

傳真號碼：(84-28) 3820 8206

#### 第一郡分行

地址：Room 1003A, 10th Floor, No. 81-83-83B-85 Ham Nghi Street, Nguyen Thai Binh Ward, District 1, HCMC

電話號碼：(84-28) 3 535 6060

傳真號碼：(84-28) 3 535 2912

### 河內市

#### Ha Noi 分行

地址：5th Floor, Vinafor Building, No.127 Lo Duc, Dong Mac Ward, Hai Ba Trung District, Ha Noi

電話號碼：(84-24) 3 933 4566

傳真號碼：(84-24) 3 933 4820

#### Thanh Xuan 分行

地址：5th Floor, UDIC Complex Building, N04 Hoang Dao Thuy, Trung Hoa Ward, Cau Giay District, Ha Noi

電話號碼：(84-24) 6 250 9999

傳真號碼：(84-24) 6 250 6666

### 海防市

#### 海防分行

地址：2nd Floor, Eliteco Building No.18 Tran Hung Dao, Hoang Van Thu Ward, Hong Bang District, Hai Phong

電話號碼：(84-225) 384 1810

傳真號碼：(84-225) 384 1801