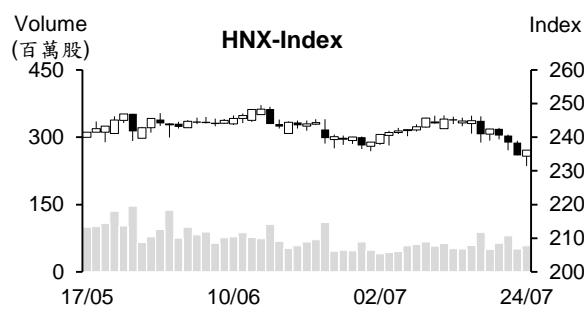
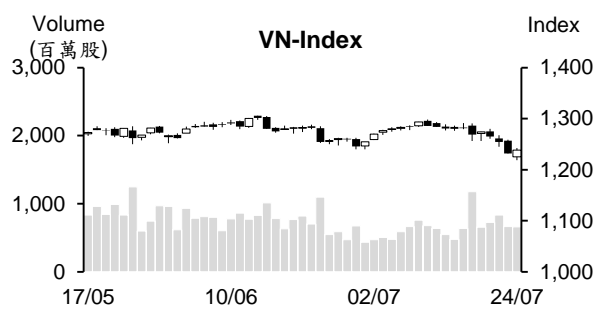


## 越股行情

| 24/07/2024      | HOSE          |               | VN30          |               | HNX          |               |
|-----------------|---------------|---------------|---------------|---------------|--------------|---------------|
| 收盤價             | 1,238.47      | 0.54%         | 1,280.51      | 0.14%         | 236.17       | 0.67%         |
| 成交股數(百萬股)       | <b>740.60</b> | <b>1.63%</b>  | <b>280.03</b> | <b>3.26%</b>  | <b>64.25</b> | <b>12.28%</b> |
| 撮合股數(百萬股)       | <b>658.63</b> | <b>-0.68%</b> | <b>240.13</b> | <b>-6.73%</b> | <b>57.68</b> | <b>13.46%</b> |
| 與最近 20 日的平均水位相比 | 636.00        | 3.56%         | 223.40        | 7.49%         | 57.31        | 0.64%         |
| 成交值(十億越盾)       | <b>17,876</b> | <b>-1.13%</b> | <b>8,607</b>  | <b>6.27%</b>  | <b>1,389</b> | <b>12.21%</b> |
| 撮合成交值(十億越盾)     | <b>16,076</b> | <b>-0.41%</b> | <b>7,439</b>  | <b>-2.90%</b> | <b>1,172</b> | <b>11.82%</b> |
| 與最近 20 日之平均比較   | 16,050        | 0.16%         | 7,104         | 4.71%         | 1,174        | -0.17%        |
| 上漲家數            | 259           | 51%           | 18            | 60%           | 96           | 45%           |
| 下跌家數            | 177           | 35%           | 9             | 30%           | 57           | 27%           |
| 持平家數            | 69            | 14%           | 3             | 10%           | 62           | 29%           |



## 市場概況

低接買盤進場回升，帶動週三(7月24日)越股出現明顯反彈。證券及零售類股重挫，使指數多數交易時間下跌。所幸，午盤後半段，賣壓逐漸減弱，買盤進場力道卻提升，推升指數由黑翻紅。不動產、電力、化學製品、鋼鐵、運輸及畜牧等類股為市場之焦點，值得注意的是外資在昨日略微減碼後，今日呈現加碼。最近四個交易日，外資轉賣為買，顯示前段時間，外資的賣壓可能即將告一段落。

## 技術分析

今日 VN 指數在回落至 1200-1220 點區間時出現反彈，然盤勢尚未出現反轉型態，量能維持在低水位。這顯示盤勢僅是在重挫後出現技術性反彈。因此指數需要帶量上揚，才能確認盤勢打底，1250-1260 點為目前指數的箱制；河內部分，HNX 指數也上漲。指數在 MA200 均線出現反彈。與 HOSE 盤勢相似，指數需帶量上揚，才能確認盤勢打底。操作上建議投資人若盤勢出現弱勢反彈，應趁著盤勢反彈時將投資部位之持股率維持在低比率，待指數在 1200-1220 區間顯示打底訊號時再進場。

## 建議股名單: PPC (加碼)

(請參考第 2 頁)

## 當日調整股名單

| 次號 | 股票代碼 | 評等 | 評等日        | 現時價格  | 買入區間  | 持股表現 | 目標價  | 預期獲利 | 停損價 | 預期損失  | 備註         |
|----|------|----|------------|-------|-------|------|------|------|-----|-------|------------|
| 1  | PPC  | 加碼 | 25/07/2024 | 13.70 | 13.70 | 0.0% | 15.0 | 9.5% | 13  | -5.1% | 可能出現 T+日反彈 |

## 投資組合部位

| 次號 | 股票代碼 | 評等 | 評等日        | 現時價格  | 買入區間  | 持股表現  | 目標價  | 預期獲利  | 停損價  | 預期損失  | 備註 |
|----|------|----|------------|-------|-------|-------|------|-------|------|-------|----|
| 1  | VPB  | 加碼 | 11/06/2024 | 18.50 | 18.05 | 2.5%  | 20.5 | 13.6% | 17.4 | -3.6% |    |
| 2  | PNJ  | 加碼 | 20/06/2024 | 94.8  | 96.8  | -2.1% | 112  | 15.7% | 92.5 | -4%   |    |
| 3  | PLX  | 加碼 | 04/07/2024 | 46.5  | 41.85 | 11.1% | 49   | 17.1% | 39.9 | -5%   |    |
| 4  | MSB  | 加碼 | 19/07/2024 | 14.60 | 14.75 | -1.0% | 16.1 | 9.2%  | 14.2 | -4%   |    |
| 5  | ACB  | 加碼 | 23/07/2024 | 24.20 | 24.75 | -2.2% | 28   | 13.1% | 23.8 | -4%   |    |

### HSBC 將 2024 年越南 GDP 成長的預期調升至 6.5%並將通膨率的預期調降至 3.6%

由於 2024 年上半年 GDP 表現優於預期，HSBC 因之將今年 GDP 成長率的預期調升至 6.5%。這可能使越南 GDP 成長率為東南亞國家最高。另外，HSBC 將 2024 年通膨率的調降調降至 3.6%。雖然匯率仍可能面臨上升壓力，但 HSBC 對越南國家銀行 (SBV) 將行政利率維持在 4.5% 的看法維持不變。

### 今年下半年到期之公司債逾 95.3 兆越盾，其中不動產佔 65%

自 7 月 1 日至 18 日公司債券發行金額為 11.3 兆多越盾，較去年同期縮減 38%。大部分發行者為銀行 (佔逾 96%)。值得注意的是 Vietinbank、SHB 及 HDBank 的發行金額分別為 3 兆越盾 (期限為 120 個月，利率為 6.1%)、2 兆越盾 (期限為 36 個月，利率為 6%) 及 1 兆越盾 (期限為 96 個月，利率為 7.47%)。

從今年初至今，公司債券的發行金額逾 148.7 兆越盾，較去年同期成長 33%。今年前七個月的平均利率為 7.4%，低於 2023 年的 8.3% 平均利率。銀行為債券最大發行者，其發行金額成長 140% 至 96.2 兆越盾，佔整體發行金額的 65% (平均利率為 5.4%、平均發行期限為 4 年)。前幾大發行者為 Techcombank (17 兆越盾)、ACB (12.7 兆越盾) 及 MBBank (8.9 兆越盾)。

截至 7 月 18 日為止，提前贖回的公司債券金額較 6 月縮減 60% 至 10.1 兆越盾左右。累計贖回金額約 84.5 兆越盾 (較去年同期縮減 42%)。

另外，逾期或延期支付債券本金及利息的金額約 209.8 兆越盾，佔整體債餘額的 21%，其中逾期付款的不動產債券佔 68% 左右。

MBS 預期今年下半年到期之公司債逾 95.3 兆越盾，主要為不動產債券，約 61.9 兆越盾 (佔整體到期金額的 65%)。其次為銀行業，約 14.28 兆越盾 (佔整體到期金額的 15%)。

### 大米出口價格上漲

據海關總局之統計數據顯示，2024 年 7 月上半月越南大米出口量及出口值分別增長 15% 及 30% 至 290,035 噸及 1.77 億美元，平均出口價格上漲 12% 至每噸 612.3 美元。

下半年大米出口機會較大。2024 年菲律賓的大米進口量可能逾 400 萬噸，甚至高達 450 萬噸，高於原預期。

農業及農村發展部預期 2024 年全大米產量將達 4,300 萬噸，能確保國內銷售及出口的 (800 萬噸左右)，其出口金額將逾 50 億美元。菲律賓、印尼、中國、加納、馬來西亞及新加坡為今年下半年越南大米的主要市場。整體來看，預期 2024 年大米出口值將逾 50 億美元。

資料來源：Fireant、Vietstock、Cafef

### 今年上半年 PNJ 營收達 22.113 兆越盾

據富潤珠寶股份公司 (PNJ) 的經營報告顯示，今年上半年 PNJ 營收淨額及稅後盈餘分別成長 34.3% 及 7.4% 至 22.113 兆越盾及 1.167 兆越盾。相較於 2024 年營收淨額計劃 (37.148 兆越盾) 及稅後盈餘 (2.089 兆越盾)，上半年營收及獲利分別達成 59.5% 及 55.8%。零售及批發珠寶營收入較去年同期分別成長 14% (對整體營收貢獻 49.5%) 及 20%。

### DGC 獲利為六季以來之最高

據德江化學品集團股份公司 (DGC) 公佈有關 2024 年第二季財報之數據顯示，營收較去年同期成長近 4% 至 2.504 兆越盾、毛利增長 4.5% 至 9,830 億越盾。由於存款利息減少，財務營收縮減近 9% 至 1,650 億越盾。今年第二季沒有產生貸款利息費用，因此財務費用僅為 50 億越盾。銷售及行政管理費用較去年同期都上升。

總計，第二季 DGC 稅前盈餘略微增加近 30 億越盾至 9,520 億越盾。母公司稅後盈餘擴增 10 億越盾至 8,420 億越盾。這是最近六季以來之最高獲利。

今年上半年 DGC 營收為 4.889 兆越盾，較去年同期擴增 30 億越盾。然淨利縮減 7% 至 1.515 兆越盾。整體來看，今年上半年營收及獲利分別達成年度計劃的 48% 及 51%。

### SGN 即將支付近 840 億越盾來發放股息

據西貢航空地面服務股份公司 (HOSE : SGN) 之公佈，除權交易日為 2024 年 8 月 29 日。公司計劃將於 2024 年 9 月 30 日發放 2023 年現金股息 (比率為 25%)。以 3,350 萬多流通股，預期 SGN 支付的股息金額將近 840 億越盾。

截至 2024 年 6 月 30 日為止，越南機場公司 (UPCoM : ACV) 是 SGN 最大股東 (持股率為 48.03%)。預期這次 ACV 將收到 400 億多越盾的股息。另外，America LLC 及 Vietjet 股份公司 (HOSE : VJC) 對 SGN 的持股率分別為 22.97% 及 9.11%，預期兩者將分別將收到 190 億多越盾及近 80 億越盾的股息。

今年上半年 SGN 營收淨額較去年同期成長 8% 至近 7,500 億越盾，淨利縮減 4% 至 1,250 億越盾，主因受壞帳提取之影響。

資料來源：Cafef、Vietstock

## 市場統計

### 撮合統計

#### 推升指數上漲的前五名股票

| HOSE |             |         |           | HNX  |              |         |           |
|------|-------------|---------|-----------|------|--------------|---------|-----------|
| 股票代碼 | 收盤價<br>(越盾) | 漲跌<br>% | 影響指數<br>% | 股票代碼 | 收盤價<br>(VND) | 漲跌<br>% | 影響指數<br>% |
| GVR  | 32,700      | 6.86%   | 0.17%     | NTP  | 57,300       | 5.52%   | 0.13%     |
| PLX  | 46,500      | 2.20%   | 0.03%     | VCS  | 68,900       | 2.84%   | 0.09%     |
| SSB  | 21,950      | 2.33%   | 0.02%     | MBS  | 30,600       | 2.00%   | 0.08%     |
| VJC  | 107,900     | 1.79%   | 0.02%     | PVS  | 41,000       | 1.23%   | 0.07%     |
| CTR  | 130,500     | 6.97%   | 0.02%     | VIF  | 16,500       | 3.13%   | 0.05%     |

#### 拖累指數的前五名股票

| HOSE |             |         |           | HNX  |             |         |           |
|------|-------------|---------|-----------|------|-------------|---------|-----------|
| 股票代碼 | 收盤價<br>(越盾) | 漲跌<br>% | 影響指數<br>% | 股票代碼 | 收盤價<br>(越盾) | 漲跌<br>% | 影響指數<br>% |
| HVN  | 21,700      | -4.19%  | -0.04%    | KSV  | 36,900      | -1.60%  | -0.04%    |
| MWG  | 61,400      | -1.76%  | -0.03%    | SHS  | 17,000      | -0.58%  | -0.03%    |
| SSI  | 32,900      | -2.81%  | -0.03%    | DHT  | 70,900      | -0.84%  | -0.02%    |
| LPB  | 31,200      | -1.73%  | -0.03%    | AME  | 5,800       | -9.38%  | -0.01%    |
| CTG  | 32,200      | -0.62%  | -0.02%    | HVT  | 83,100      | -3.93%  | -0.01%    |

#### 前五名成交量

| HOSE |             |         |            | HNX  |             |         |             |
|------|-------------|---------|------------|------|-------------|---------|-------------|
| 股票代碼 | 收盤價<br>(越盾) | 漲跌<br>% | 成交量<br>(股) | 股票代碼 | 收盤價<br>(越盾) | 漲跌<br>% | 成交量<br>(千股) |
| MBB  | 23,950      | 0.21%   | 25,855,244 | SHS  | 17,000      | -0.58%  | 11,586,513  |
| SSI  | 32,900      | -2.81%  | 21,943,775 | CEO  | 16,000      | 1.91%   | 6,085,124   |
| HPG  | 27,700      | -0.36%  | 19,254,395 | MBS  | 30,600      | 2.00%   | 4,550,010   |
| VIX  | 14,500      | 3.94%   | 18,628,058 | PVS  | 41,000      | 1.23%   | 2,685,433   |
| SHB  | 11,100      | 0.91%   | 16,966,696 | TNG  | 24,300      | 3.40%   | 2,474,767   |

#### 前五名成交值

| HOSE |             |         |               | HNX  |             |         |               |
|------|-------------|---------|---------------|------|-------------|---------|---------------|
| 股票代碼 | 收盤價<br>(越盾) | 漲跌<br>% | 成交值<br>(十億越盾) | 股票代碼 | 收盤價<br>(越盾) | 漲跌<br>% | 成交值<br>(十億越盾) |
| MWG  | 61,400      | -1.76%  | 911.9         | SHS  | 17,000      | -0.58%  | 195.4         |
| SSI  | 32,900      | -2.81%  | 721.6         | MBS  | 30,600      | 2.00%   | 135.9         |
| MBB  | 23,950      | 0.21%   | 618.1         | PVS  | 41,000      | 1.23%   | 109.0         |
| HPG  | 27,700      | -0.36%  | 532.3         | IDC  | 58,200      | 0.69%   | 100.0         |
| FPT  | 126,000     | 0.40%   | 522.0         | CEO  | 16,000      | 1.91%   | 96.0          |

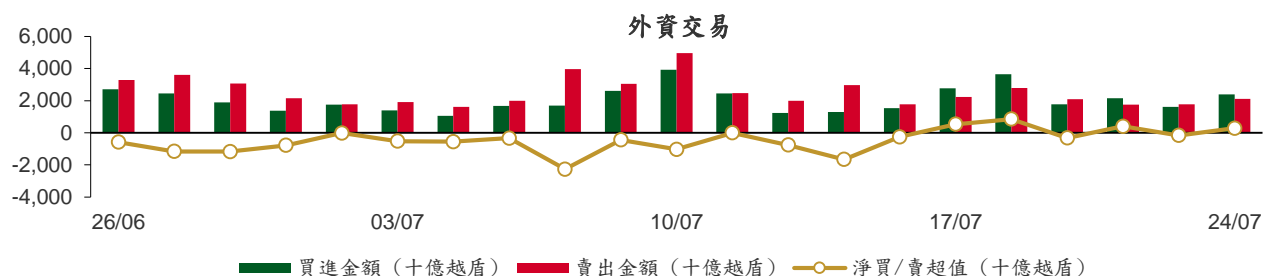
## 議價交易

### 前五名股

| HOSE     |            |               | HNX  |            |               |
|----------|------------|---------------|------|------------|---------------|
| 股票代碼     | 成交量<br>(股) | 成交值<br>(十億越盾) | 股票代碼 | 成交量<br>(股) | 成交值<br>(十億越盾) |
| SSB      | 17,240,000 | 369.80        | PVI  | 1,980,000  | 95.83         |
| VHM      | 7,845,000  | 298.11        | GKM  | 1,965,000  | 79.15         |
| FUEKIV30 | 12,000,000 | 102.34        | HUT  | 2,630,000  | 41.90         |
| VIC      | 2,400,000  | 98.04         |      |            |               |
| KOS      | 2,337,600  | 97.72         |      |            |               |

## 外資交易行情 (股票)

| 證交所       | 買進成交量<br>(百萬股) | 買進金額<br>(十億越盾)  | 賣出成交量<br>(百萬股) | 賣出金額<br>(十億越盾)  | 淨買/賣成<br>交易<br>(百萬股) | 淨買/賣超值<br>(十億越盾) |
|-----------|----------------|-----------------|----------------|-----------------|----------------------|------------------|
| HOSE      | 79.34          | 2,211.33        | 61.42          | 1,972.51        | 17.92                | 238.83           |
| HNX       | 5.10           | 189.00          | 3.47           | 139.48          | 1.62                 | 49.51            |
| <b>總計</b> | <b>84.44</b>   | <b>2,400.33</b> | <b>64.89</b>   | <b>2,111.99</b> | <b>19.54</b>         | <b>288.34</b>    |



### 前五名買進

| HOSE     |             |            |               | HNX  |             |            |               |
|----------|-------------|------------|---------------|------|-------------|------------|---------------|
| 股票代碼     | 收盤價<br>(越盾) | 成交量<br>(股) | 成交值<br>(十億越盾) | 股票代碼 | 收盤價<br>(越盾) | 成交量<br>(股) | 成交值<br>(十億越盾) |
| VNM      | 65,600      | 2,574,225  | 169.47        | PVI  | 53,700      | 2,023,300  | 98.13         |
| FPT      | 126,000     | 871,580    | 109.51        | PVS  | 41,000      | 811,700    | 33.04         |
| FUEKIV30 | 8,520       | 12,000,000 | 102.34        | MBS  | 30,600      | 430,200    | 12.72         |
| MWG      | 61,400      | 1,629,516  | 98.85         | IDC  | 58,200      | 182,205    | 10.53         |
| HPG      | 27,700      | 3,328,900  | 92.16         | TNG  | 24,300      | 261,900    | 6.23          |

### 前五名賣出

| HOSE |             |            |               | HNX  |             |            |               |
|------|-------------|------------|---------------|------|-------------|------------|---------------|
| 股票代碼 | 收盤價<br>(越盾) | 成交量<br>(股) | 成交值<br>(十億越盾) | 股票代碼 | 收盤價<br>(越盾) | 成交量<br>(股) | 成交值<br>(十億越盾) |
| MWG  | 61,400      | 3,112,500  | 187.95        | PVI  | 53,700      | 2,171,000  | 105.99        |
| FPT  | 126,000     | 1,468,494  | 184.21        | MBS  | 30,600      | 205,500    | 6.21          |
| DGC  | 110,000     | 1,231,400  | 134.91        | TIG  | 14,800      | 285,200    | 4.10          |
| SSI  | 32,900      | 3,722,200  | 122.60        | IDC  | 58,200      | 70,400     | 4.00          |
| VCB  | 87,500      | 1,292,800  | 118.40        | DTD  | 29,600      | 117,200    | 3.38          |

### 前五名淨買超

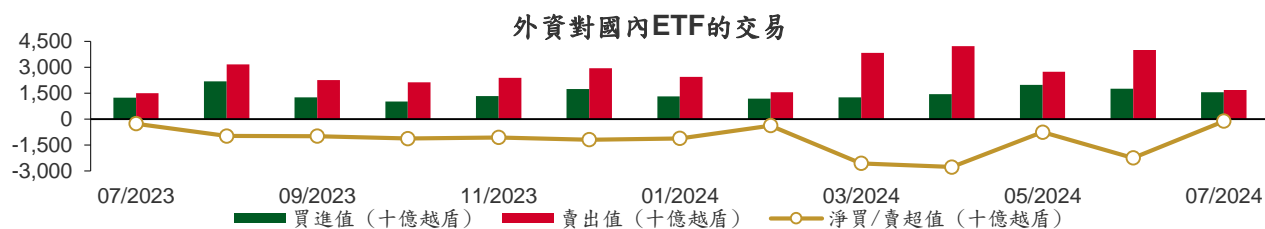
| HOSE |             |              |                | HNX  |             |              |                |
|------|-------------|--------------|----------------|------|-------------|--------------|----------------|
| 股票代碼 | 收盤價<br>(越盾) | 淨買超股數<br>(股) | 淨買超值<br>(十億越盾) | 股票代碼 | 收盤價<br>(越盾) | 淨買超股數<br>(股) | 淨買超值<br>(十億越盾) |
| VNM  | 65,600      | 1,236,225    | 81.40          | PVS  | 41,000      | 790,300      | 32.18          |
| HPG  | 27,700      | 2,356,705    | 65.29          | IDC  | 58,200      | 111,805      | 6.53           |
| STB  | 29,200      | 1,371,300    | 39.76          | MBS  | 30,600      | 224,700      | 6.51           |
| HDG  | 28,100      | 1,364,400    | 37.50          | TNG  | 24,300      | 236,000      | 5.62           |
| DBC  | 26,500      | 1,416,500    | 36.09          | BVS  | 37,000      | 66,200       | 2.37           |

## 前五名淨賣超

| HOSE |             |              |                | HNX  |             |              |                |
|------|-------------|--------------|----------------|------|-------------|--------------|----------------|
| 股票代碼 | 收盤價<br>(越盾) | 淨賣超股數<br>(股) | 淨賣超值<br>(十億越盾) | 股票代碼 | 收盤價<br>(越盾) | 淨賣超股數<br>(股) | 淨賣超值<br>(十億越盾) |
| DGC  | 110,000     | (1,058,380)  | (115.92)       | PVI  | 53,700      | (147,700)    | (7.86)         |
| MWG  | 61,400      | (1,482,984)  | (89.10)        | TIG  | 14,800      | (169,500)    | (2.43)         |
| SSI  | 32,900      | (2,674,700)  | (88.41)        | DHT  | 70,900      | (20,400)     | (1.43)         |
| FPT  | 126,000     | (596,914)    | (74.70)        | DTD  | 29,600      | (40,200)     | (1.20)         |
| VCB  | 87,500      | (492,800)    | (48.11)        | LHC  | 69,500      | (7,200)      | (0.50)         |

## ETF 交易

| 價格統計      |             |           |                   |               | 外資交易      |                |                |                  |
|-----------|-------------|-----------|-------------------|---------------|-----------|----------------|----------------|------------------|
| ETF 代碼    | 收盤價<br>(越盾) | 漲跌<br>(%) | 成交量<br>(股)        | 成交值<br>(十億越盾) | ETF 代碼    | 買進金額<br>(十億越盾) | 賣出金額<br>(十億越盾) | 淨買/賣超值<br>(十億越盾) |
| E1VFN30   | 22,310      | -0.5%     | 1,980,892         | 44.15         | E1VFN30   | 38.07          | 40.26          | (2.18)           |
| FUEMAV30  | 15,350      | 0.0%      | 35,557            | 0.54          | FUEMAV30  | 0.02           | 0.50           | (0.49)           |
| FUESSV30  | 15,960      | -0.6%     | 61,200            | 0.97          | FUESSV30  | 0.70           | 0.26           | 0.45             |
| FUESSV50  | 19,310      | -0.5%     | 16,800            | 0.32          | FUESSV50  | 0.01           | 0.28           | (0.27)           |
| FUESSVFL  | 20,650      | -1.0%     | 545,706           | 11.18         | FUESSVFL  | 9.96           | 0.46           | 9.50             |
| FUEVFN30  | 32,450      | 0.0%      | 522,370           | 16.75         | FUEVFN30  | 5.67           | 10.66          | (4.99)           |
| FUEVN100  | 17,300      | -1.7%     | 411,505           | 7.09          | FUEVN100  | 0.00           | 6.76           | (6.76)           |
| FUEIP100  | 8,450       | 0.5%      | 100               | 0.00          | FUEIP100  | 0.00           | 0.00           | 0.00             |
| FUEKIV30  | 8,520       | 0.1%      | 12,000,140        | 102.34        | FUEKIV30  | 102.34         | 102.34         | (0.00)           |
| FUEDCMID  | 11,790      | -0.9%     | 382,500           | 4.47          | FUEDCMID  | 3.03           | 1.36           | 1.67             |
| FUEKIVFS  | 12,230      | -0.2%     | 300               | 0.00          | FUEKIVFS  | 0.00           | 0.00           | (0.00)           |
| FUEMAVND  | 13,660      | 1.0%      | 221,500           | 2.96          | FUEMAVND  | 2.95           | 2.28           | 0.66             |
| FUEFCV50  | 12,030      | 1.1%      | 4,300             | 0.05          | FUEFCV50  | 0.00           | 0.00           | 0.00             |
| FUEBFVND  | 12,510      | 0.0%      | 0                 | 0.00          | FUEBFVND  | 0.00           | 0.00           | 0.00             |
| <b>總計</b> |             |           | <b>16,182,870</b> | <b>190.84</b> | <b>總計</b> | <b>162.74</b>  | <b>165.16</b>  | <b>(2.42)</b>    |



從2023年7月3日至2024年7月24日國內ETF價格變動



## 權證資訊

| 權證代碼(*)  | 收盤價<br>(越盾) | 漲跌<br>(%) | 成交量     | 到期的天數 | 標的股票之價格<br>(越盾) | 權證理論價格<br>(越盾)<br>(**) | 與收盤價的差異<br>(越盾) | 履約價格(越盾) | 行使比例 n:1 | 最後交易日      |
|----------|-------------|-----------|---------|-------|-----------------|------------------------|-----------------|----------|----------|------------|
| CACB2304 | 2,110       | 3.9%      | 13,730  | 61    | 24,200          | 1,990                  | (120)           | 19,320   | 2.5      | 23/09/2024 |
| CACB2305 | 950         | 2.2%      | 48,280  | 75    | 24,200          | 836                    | (114)           | 20,160   | 5.0      | 07/10/2024 |
| CACB2307 | 720         | 7.5%      | 109,730 | 26    | 24,200          | 649                    | (71)            | 21,000   | 5.0      | 19/08/2024 |
| CACB2402 | 660         | -4.4%     | 14,340  | 78    | 24,200          | 180                    | (480)           | 26,000   | 2.0      | 10/10/2024 |
| CFPT2310 | 7,740       | -3.1%     | 2,370   | 8     | 126,000         | 7,806                  | 66              | 72,970   | 6.8      | 01/08/2024 |
| CFPT2313 | 4,580       | 0.0%      | 5,440   | 14    | 126,000         | 4,622                  | 42              | 86,350   | 8.6      | 07/08/2024 |
| CFPT2314 | 5,100       | 0.6%      | 58,770  | 167   | 126,000         | 4,750                  | (350)           | 86,350   | 8.6      | 07/01/2025 |
| CFPT2317 | 3,060       | -0.3%     | 10,650  | 118   | 126,000         | 3,048                  | (12)            | 87,210   | 13.0     | 19/11/2024 |
| CFPT2401 | 1,530       | -1.9%     | 8,690   | 133   | 126,000         | 1,049                  | (481)           | 124,770  | 8.6      | 04/12/2024 |
| CHPG2316 | 800         | -3.6%     | 3,710   | 57    | 27,700          | 578                    | (222)           | 26,260   | 3.6      | 19/09/2024 |
| CHPG2329 | 880         | -12.9%    | 9,810   | 8     | 27,700          | 789                    | (91)            | 26,360   | 1.8      | 01/08/2024 |
| CHPG2331 | 740         | 0.0%      | 9,670   | 75    | 27,700          | 513                    | (227)           | 25,450   | 5.5      | 07/10/2024 |
| CHPG2332 | 690         | -1.4%     | 62,850  | 106   | 27,700          | 497                    | (193)           | 25,910   | 5.5      | 07/11/2024 |
| CHPG2333 | 710         | -4.1%     | 82,840  | 134   | 27,700          | 483                    | (227)           | 26,360   | 5.5      | 05/12/2024 |
| CHPG2334 | 650         | 1.6%      | 55,160  | 167   | 27,700          | 359                    | (291)           | 26,810   | 7.3      | 07/01/2025 |
| CHPG2338 | 700         | -6.7%     | 28,010  | 71    | 27,700          | 444                    | (256)           | 27,270   | 3.6      | 03/10/2024 |
| CHPG2339 | 2,460       | -3.5%     | 8,610   | 162   | 27,700          | 1,243                  | (1,217)         | 27,470   | 1.8      | 02/01/2025 |
| CHPG2342 | 840         | 3.7%      | 14,990  | 118   | 27,700          | 677                    | (163)           | 21,820   | 9.1      | 19/11/2024 |
| CHPG2402 | 1,450       | 1.4%      | 35,960  | 299   | 27,700          | 1,011                  | (439)           | 28,180   | 2.7      | 19/05/2025 |
| CHPG2403 | 670         | -4.3%     | 19,080  | 223   | 27,700          | 355                    | (315)           | 30,500   | 4.0      | 04/03/2025 |
| CHPG2404 | 430         | -4.4%     | 7,490   | 78    | 27,700          | 121                    | (309)           | 32,000   | 2.0      | 10/10/2024 |
| CHPG2405 | 500         | -7.4%     | 10,840  | 111   | 27,700          | 142                    | (358)           | 33,000   | 2.0      | 12/11/2024 |
| CMBB2312 | 2,510       | 1.6%      | 4,260   | 8     | 23,950          | 2,442                  | (68)            | 19,080   | 2.0      | 01/08/2024 |
| CMBB2314 | 1,190       | 2.6%      | 30,140  | 14    | 23,950          | 1,129                  | (61)            | 19,570   | 3.9      | 07/08/2024 |
| CMBB2315 | 1,480       | -2.0%     | 140,550 | 167   | 23,950          | 1,230                  | (250)           | 19,570   | 3.9      | 07/01/2025 |
| CMBB2317 | 910         | 1.1%      | 134,150 | 26    | 23,950          | 902                    | (8)             | 19,570   | 4.9      | 19/08/2024 |
| CMBB2318 | 1,710       | 0.0%      | 30,700  | 57    | 23,950          | 1,646                  | (64)            | 17,610   | 3.9      | 19/09/2024 |
| CMBB2402 | 1,990       | 10.6%     | 57,200  | 299   | 23,950          | 1,306                  | (684)           | 23,480   | 2.0      | 19/05/2025 |
| CMBB2403 | 1,460       | -9.3%     | 59,430  | 133   | 23,950          | 1,026                  | (434)           | 23,000   | 2.0      | 04/12/2024 |
| CMBB2404 | 1,780       | 1.7%      | 20,950  | 223   | 23,950          | 1,127                  | (653)           | 23,500   | 2.0      | 04/03/2025 |
| CMSN2311 | 20          | 100.0%    | 11,800  | 8     | 71,500          | 0                      | (20)            | 88,500   | 8.0      | 01/08/2024 |
| CMSN2313 | 360         | 5.9%      | 253,170 | 75    | 71,500          | 163                    | (197)           | 80,000   | 10.0     | 07/10/2024 |
| CMSN2316 | 400         | 14.3%     | 6,520   | 71    | 71,500          | 86                     | (314)           | 83,980   | 10.0     | 03/10/2024 |
| CMSN2317 | 1,370       | 0.0%      | 0       | 162   | 71,500          | 252                    | (1,118)         | 86,870   | 8.0      | 02/01/2025 |
| CMSN2401 | 940         | 4.4%      | 3,400   | 223   | 71,500          | 519                    | (421)           | 82,000   | 8.0      | 04/03/2025 |
| CMSN2402 | 820         | 7.9%      | 16,340  | 111   | 71,500          | 362                    | (458)           | 83,000   | 5.0      | 12/11/2024 |
| CMSN2403 | 700         | 7.7%      | 4,040   | 141   | 71,500          | 247                    | (453)           | 90,000   | 5.0      | 12/12/2024 |
| CMWG2310 | 1,550       | -14.8%    | 24,790  | 8     | 61,400          | 1,476                  | (74)            | 54,070   | 5.0      | 01/08/2024 |
| CMWG2313 | 1,930       | -16.1%    | 16,400  | 14    | 61,400          | 1,975                  | 45              | 49,610   | 6.0      | 07/08/2024 |
| CMWG2314 | 1,410       | -13.0%    | 435,400 | 167   | 61,400          | 1,233                  | (177)           | 51,590   | 9.9      | 07/01/2025 |
| CMWG2316 | 2,420       | -12.3%    | 42,680  | 28    | 61,400          | 2,316                  | (104)           | 47,620   | 6.0      | 21/08/2024 |
| CMWG2401 | 1,980       | -8.8%     | 211,150 | 299   | 61,400          | 1,722                  | (258)           | 65,480   | 4.0      | 19/05/2025 |
| CMWG2402 | 1,210       | -20.4%    | 35,160  | 133   | 61,400          | 939                    | (271)           | 63,490   | 5.0      | 04/12/2024 |
| CMWG2403 | 1,600       | -15.3%    | 1,670   | 223   | 61,400          | 1,208                  | (392)           | 64,490   | 5.0      | 04/03/2025 |
| CMWG2404 | 770         | -26.7%    | 39,500  | 78    | 61,400          | 475                    | (295)           | 67,960   | 4.0      | 10/10/2024 |
| CPOW2314 | 870         | 2.4%      | 20,490  | 71    | 13,200          | 385                    | (485)           | 13,110   | 2.0      | 03/10/2024 |
| CPOW2315 | 900         | -17.4%    | 27,660  | 162   | 13,200          | 498                    | (402)           | 13,460   | 2.0      | 02/01/2025 |
| CSHB2305 | 330         | -5.7%     | 410     | 71    | 11,100          | 44                     | (286)           | 12,020   | 4.8      | 03/10/2024 |
| CSHB2306 | 900         | 0.0%      | 1,310   | 162   | 11,100          | 212                    | (688)           | 12,240   | 1.9      | 02/01/2025 |
| CSTB2313 | 130         | 8.3%      | 5,850   | 57    | 29,200          | 17                     | (113)           | 35,560   | 5.0      | 19/09/2024 |
| CSTB2325 | 300         | 200.0%    | 7,520   | 8     | 29,200          | 8                      | (292)           | 31,500   | 4.0      | 01/08/2024 |
| CSTB2327 | 40          | 0.0%      | 304,860 | 14    | 29,200          | 9                      | (31)            | 32,000   | 6.0      | 07/08/2024 |
| CSTB2328 | 300         | 0.0%      | 54,320  | 167   | 29,200          | 143                    | (157)           | 33,000   | 8.0      | 07/01/2025 |



|          |       |        |         |     |        |       |       |        |      |            |
|----------|-------|--------|---------|-----|--------|-------|-------|--------|------|------------|
| CSTB2332 | 130   | -7.1%  | 84,190  | 71  | 29,200 | 24    | (106) | 35,890 | 5.0  | 03/10/2024 |
| CSTB2333 | 1,120 | 17.9%  | 180     | 162 | 29,200 | 262   | (858) | 36,110 | 2.0  | 02/01/2025 |
| CSTB2334 | 1,190 | -0.8%  | 27,180  | 28  | 29,200 | 823   | (367) | 27,000 | 3.0  | 21/08/2024 |
| CSTB2337 | 650   | -3.0%  | 76,580  | 118 | 29,200 | 480   | (170) | 27,000 | 7.0  | 19/11/2024 |
| CSTB2402 | 1,410 | 0.7%   | 24,980  | 299 | 29,200 | 1,026 | (384) | 30,000 | 3.0  | 19/05/2025 |
| CSTB2403 | 740   | -2.6%  | 900     | 133 | 29,200 | 468   | (272) | 30,000 | 4.0  | 04/12/2024 |
| CSTB2404 | 1,040 | 0.0%   | 0       | 223 | 29,200 | 544   | (496) | 31,000 | 4.0  | 04/03/2025 |
| CSTB2405 | 890   | -1.1%  | 2,460   | 111 | 29,200 | 425   | (465) | 32,500 | 2.0  | 12/11/2024 |
| CSTB2406 | 820   | -2.4%  | 2,900   | 78  | 29,200 | 409   | (411) | 31,500 | 2.0  | 10/10/2024 |
| CSTB2407 | 520   | -1.9%  | 12,160  | 141 | 29,200 | 240   | (280) | 33,000 | 4.0  | 12/12/2024 |
| CTCB2307 | 3,890 | 0.0%   | 0       | 8   | 23,000 | 3,432 | (458) | 16,490 | 1.9  | 01/08/2024 |
| CTCB2309 | 4,250 | -2.3%  | 6,980   | 61  | 23,000 | 4,077 | (173) | 16,970 | 1.5  | 23/09/2024 |
| CTCB2310 | 1,660 | -0.6%  | 79,840  | 75  | 23,000 | 1,574 | (86)  | 16,970 | 3.9  | 07/10/2024 |
| CTCB2402 | 680   | -8.1%  | 21,270  | 141 | 23,000 | 214   | (466) | 27,500 | 2.0  | 12/12/2024 |
| CTPB2306 | 650   | 3.2%   | 11,570  | 71  | 17,950 | 198   | (452) | 19,350 | 1.9  | 03/10/2024 |
| CTPB2402 | 1,110 | 3.7%   | 3,470   | 133 | 17,950 | 640   | (470) | 18,000 | 1.9  | 04/12/2024 |
| CVHM2311 | 10    | 0.0%   | 5,450   | 8   | 37,850 | 0     | (10)  | 60,500 | 5.0  | 01/08/2024 |
| CVHM2313 | 50    | -16.7% | 201,020 | 75  | 37,850 | 5     | (45)  | 50,000 | 10.0 | 07/10/2024 |
| CVHM2317 | 80    | 0.0%   | 2,720   | 71  | 37,850 | 2     | (78)  | 52,350 | 8.0  | 03/10/2024 |
| CVHM2318 | 700   | 0.0%   | 0       | 162 | 37,850 | 35    | (665) | 53,460 | 5.0  | 02/01/2025 |
| CVHM2402 | 1,000 | 0.0%   | 4,210   | 223 | 37,850 | 595   | (405) | 41,500 | 4.0  | 04/03/2025 |
| CVHM2403 | 800   | 0.0%   | 8,080   | 133 | 37,850 | 458   | (342) | 40,500 | 4.0  | 04/12/2024 |
| CVHM2404 | 720   | 1.4%   | 17,170  | 111 | 37,850 | 438   | (282) | 40,000 | 4.0  | 12/11/2024 |
| CVHM2405 | 460   | -2.1%  | 18,920  | 141 | 37,850 | 202   | (258) | 45,000 | 4.0  | 12/12/2024 |
| CVIB2304 | 620   | -1.6%  | 20,330  | 14  | 21,000 | 565   | (55)  | 18,880 | 3.8  | 07/08/2024 |
| CVIB2305 | 480   | -4.0%  | 92,950  | 167 | 21,000 | 293   | (187) | 20,770 | 5.7  | 07/01/2025 |
| CVIB2306 | 2,730 | 26.4%  | 3,840   | 28  | 21,000 | 2,624 | (106) | 16,050 | 1.9  | 21/08/2024 |
| CVIB2307 | 450   | 0.0%   | 75,530  | 26  | 21,000 | 359   | (91)  | 19,820 | 3.8  | 19/08/2024 |
| CVIB2402 | 850   | -8.6%  | 119,030 | 299 | 21,000 | 507   | (343) | 24,000 | 2.0  | 19/05/2025 |
| CVIB2403 | 380   | -5.0%  | 2,300   | 78  | 21,000 | 90    | (290) | 24,000 | 2.0  | 10/10/2024 |
| CVIB2404 | 400   | -7.0%  | 2,360   | 111 | 21,000 | 89    | (311) | 25,000 | 2.0  | 12/11/2024 |
| CVIC2308 | 60    | 100.0% | 80,440  | 14  | 40,900 | 0     | (60)  | 50,000 | 10.0 | 07/08/2024 |
| CVIC2309 | 110   | 0.0%   | 13,340  | 75  | 40,900 | 21    | (89)  | 52,000 | 10.0 | 07/10/2024 |
| CVIC2313 | 210   | 0.0%   | 0       | 71  | 40,900 | 12    | (198) | 53,460 | 10.0 | 03/10/2024 |
| CVIC2314 | 400   | -2.4%  | 1,450   | 162 | 40,900 | 119   | (281) | 54,570 | 5.0  | 02/01/2025 |
| CVIC2401 | 800   | 1.3%   | 8,430   | 133 | 40,900 | 466   | (334) | 45,500 | 4.0  | 04/12/2024 |
| CVIC2402 | 480   | 4.4%   | 4,430   | 141 | 40,900 | 246   | (234) | 50,000 | 4.0  | 12/12/2024 |
| CVIC2403 | 500   | 4.2%   | 14,700  | 78  | 40,900 | 306   | (194) | 45,000 | 4.0  | 10/10/2024 |
| CVNM2310 | 20    | 0.0%   | 90,440  | 14  | 65,600 | 0     | (20)  | 78,400 | 9.8  | 07/08/2024 |
| CVNM2311 | 340   | 3.0%   | 5,830   | 167 | 65,600 | 44    | (296) | 78,400 | 9.8  | 07/01/2025 |
| CVNM2314 | 80    | 0.0%   | 2,120   | 71  | 65,600 | 0     | (80)  | 85,150 | 7.8  | 03/10/2024 |
| CVNM2315 | 610   | 1.7%   | 26,490  | 162 | 65,600 | 14    | (596) | 87,110 | 3.9  | 02/01/2025 |
| CVNM2401 | 1,220 | 2.5%   | 11,520  | 299 | 65,600 | 632   | (588) | 66,000 | 8.0  | 19/05/2025 |
| CVNM2402 | 610   | 5.2%   | 7,070   | 133 | 65,600 | 182   | (428) | 70,500 | 8.0  | 04/12/2024 |
| CVNM2403 | 730   | 1.4%   | 1,570   | 111 | 65,600 | 105   | (625) | 75,000 | 4.0  | 12/11/2024 |
| CVNM2404 | 890   | 2.3%   | 2,890   | 78  | 65,600 | 226   | (664) | 70,000 | 4.0  | 10/10/2024 |
| CVPB2312 | 160   | -20.0% | 33,650  | 8   | 18,500 | 76    | (84)  | 19,000 | 1.8  | 01/08/2024 |
| CVPB2314 | 20    | 0.0%   | 48,100  | 14  | 18,500 | 0     | (20)  | 21,720 | 3.6  | 07/08/2024 |
| CVPB2315 | 200   | 0.0%   | 79,790  | 167 | 18,500 | 70    | (130) | 22,170 | 5.4  | 07/01/2025 |
| CVPB2318 | 210   | -4.6%  | 1,070   | 71  | 18,500 | 22    | (188) | 22,230 | 3.6  | 03/10/2024 |
| CVPB2319 | 750   | 1.4%   | 56,140  | 162 | 18,500 | 158   | (592) | 22,740 | 1.8  | 02/01/2025 |
| CVPB2321 | 320   | -11.1% | 15,580  | 26  | 18,500 | 233   | (87)  | 17,090 | 6.6  | 19/08/2024 |
| CVPB2322 | 420   | -2.3%  | 520     | 57  | 18,500 | 167   | (253) | 18,990 | 3.8  | 19/09/2024 |
| CVPB2401 | 1,230 | 1.7%   | 45,370  | 299 | 18,500 | 759   | (471) | 19,940 | 1.9  | 19/05/2025 |
| CVPB2402 | 900   | -1.1%  | 3,880   | 133 | 18,500 | 549   | (351) | 19,000 | 2.0  | 04/12/2024 |
| CVPB2403 | 1,150 | 3.6%   | 9,390   | 223 | 18,500 | 759   | (391) | 19,000 | 2.0  | 04/03/2025 |
| CVPB2404 | 610   | 3.4%   | 2,570   | 78  | 18,500 | 296   | (314) | 19,500 | 2.0  | 10/10/2024 |
| CVPB2405 | 670   | 1.5%   | 2,070   | 111 | 18,500 | 311   | (359) | 20,000 | 2.0  | 12/11/2024 |
| CVPB2406 | 730   | 7.4%   | 2,460   | 141 | 18,500 | 313   | (417) | 20,500 | 2.0  | 12/12/2024 |

|          |     |        |        |     |        |     |       |        |     |            |
|----------|-----|--------|--------|-----|--------|-----|-------|--------|-----|------------|
| CVRE2313 | 20  | 0.0%   | 4,520  | 8   | 20,150 | 0   | (20)  | 29,500 | 4.0 | 01/08/2024 |
| CVRE2315 | 80  | -20.0% | 39,260 | 75  | 20,150 | 1   | (79)  | 30,000 | 8.0 | 07/10/2024 |
| CVRE2319 | 70  | 0.0%   | 2,520  | 71  | 20,150 | 1   | (69)  | 31,780 | 4.0 | 03/10/2024 |
| CVRE2320 | 390 | -7.1%  | 1,980  | 162 | 20,150 | 29  | (361) | 32,330 | 2.0 | 02/01/2025 |
| CVRE2401 | 490 | -2.0%  | 84,800 | 133 | 20,150 | 316 | (174) | 21,500 | 4.0 | 04/12/2024 |
| CVRE2402 | 500 | -5.7%  | 26,670 | 223 | 20,150 | 299 | (201) | 23,500 | 4.0 | 04/03/2025 |
| CVRE2403 | 350 | -5.4%  | 65,300 | 111 | 20,150 | 164 | (186) | 25,000 | 2.0 | 12/11/2024 |
| CVRE2404 | 500 | -2.0%  | 24,170 | 78  | 20,150 | 279 | (221) | 22,500 | 2.0 | 10/10/2024 |

(\*) 歐式交易方式，以現金交易

(\*\*) PHS 採用 Black-Scholes 估價方式

## 長期投資股

| 股票代碼 | 證券所   | 現時價格    | 目標價*    | 報告日       | 預期 2024 年盈利<br>(十億越盾) |
|------|-------|---------|---------|-----------|-----------------------|
| ANV  | HOSE  | 33,600  | 35,300  | 7/5/2024  | 145                   |
| DPR  | HOSE  | 41,300  | 44,600  | 7/2/2024  | 350                   |
| GEG  | HOSE  | 15,050  | 18,300  | 7/1/2024  | 1,463                 |
| GAS  | HOSE  | 77,000  | 82,900  | 6/3/2024  | 11,155                |
| VHC  | HOSE  | 70,000  | 79,300  | 5/28/2024 | 1,117                 |
| BSR  | UPCOM | 21,253  | 23,200  | 5/24/2024 | 5,111                 |
| CTD  | HOSE  | 66,500  | 87,500  | 5/24/2024 | 316                   |
| IMP  | HOSE  | 82,100  | 77,200  | 5/13/2024 | 383                   |
| DGC  | HOSE  | 110,000 | 118,800 | 5/8/2024  | 3,864                 |
| FMC  | HOSE  | 49,150  | 55,100  | 5/4/2024  | 343                   |
| PVD  | HOSE  | 27,600  | 31,000  | 5/2/2024  | 780                   |
| VNM  | HOSE  | 65,600  | 71,600  | 4/22/2024 | 9,245                 |
| HDB  | HOSE  | 25,050  | 31,000  | 4/16/2024 | 13,140                |
| STK  | HOSE  | 27,900  | 38,550  | 4/4/2024  | 132                   |
| KDH  | HOSE  | 36,000  | 42,200  | 3/22/2024 | 1,198                 |
| PVT  | HOSE  | 27,550  | 34,850  | 3/20/2024 | 2,344                 |
| MSB  | HOSE  | 14,600  | 20,700  | 3/19/2024 | 5,749                 |
| POW  | HOSE  | 13,200  | 14,500  | 3/12/2024 | 1,923                 |
| NT2  | HOSE  | 20,250  | 32,300  | 2/7/2024  | 640                   |
| VIB  | HOSE  | 21,000  | 27,000  | 2/7/2024  | 9,843                 |
| VHM  | HOSE  | 37,850  | 63,300  | 1/26/2024 | 27,904                |
| MSH  | HOSE  | 45,400  | 55,900  | 1/17/2024 | 318                   |
| SIP  | HOSE  | 78,000  | 83,400  | 1/10/2024 | 1,123                 |
| KBC  | HOSE  | 27,500  | 36,000  | 1/10/2024 | 1,647                 |
| IDC  | HNX   | 58,200  | 56,000  | 1/10/2024 | 2,212                 |
| CTG  | HOSE  | 32,200  | 36,375  | 1/10/2024 | 23,247                |
| VCB  | HOSE  | 87,500  | 87,329  | 1/10/2024 | 37,497                |
| BID  | HOSE  | 46,100  | 55,870  | 1/10/2024 | 25,522                |
| TCB  | HOSE  | 23,000  | 45,148  | 1/10/2024 | 22,796                |
| MBB  | HOSE  | 23,950  | 29,592  | 1/10/2024 | 23,926                |
| TPB  | HOSE  | 17,950  | 24,130  | 1/10/2024 | 7,508                 |
| OCB  | HOSE  | 14,600  | 19,164  | 1/10/2024 | 4,880                 |
| ACB  | HOSE  | 24,200  | 31,952  | 1/10/2024 | 18,261                |
| VPB  | HOSE  | 18,500  | 25,603  | 1/10/2024 | 16,420                |
| STB  | HOSE  | 29,200  | 34,494  | 1/10/2024 | 9,865                 |
| LPB  | HOSE  | 31,200  | 18,389  | 1/10/2024 | 4,731                 |
| SHB  | HOSE  | 11,100  | 16,146  | 1/10/2024 | 10,044                |
| MWG  | HOSE  | 61,400  | 61,600  | 1/10/2024 | 2,325                 |
| FRT  | HOSE  | 174,000 | 119,200 | 1/10/2024 | 305                   |
| DGW  | HOSE  | 58,600  | 55,300  | 1/10/2024 | 665                   |
| PNJ  | HOSE  | 94,800  | 101,000 | 1/10/2024 | 2,357                 |
| SAB  | HOSE  | 54,600  | 83,600  | 1/10/2024 | 5,162                 |
| HPG  | HOSE  | 27,700  | 31,200  | 1/10/2024 | 15,721                |
| TCM  | HOSE  | 50,800  | 54,700  | 1/10/2024 | 221                   |
| PLX  | HOSE  | 46,500  | 42,300  | 1/10/2024 | 4,395                 |
| PVS  | HNX   | 41,000  | 40,300  | 1/10/2024 | 1,136                 |
| NLG  | HOSE  | 42,000  | 40,600  | 1/10/2024 | 631                   |
| VRE  | HOSE  | 20,150  | 37,700  | 1/10/2024 | 4,252                 |

資料來源: PHS 收集

\*若除權交易日發生在報告日後將影響目標價

本日報由富鑫證券股份有限公司研究部發佈，以上所有資訊乃源於可靠之消息來源，但由於證券市場瞬息萬變且受許多不可預測之因素影響，投資人應審慎投資、自負風險。

### 分析師認證

這份報告由 Pham Quang Chuong - 富鑫證券股份公司研究員製作。負責籌備本研究報告之全部或部份內容之研究分析師、策略分析師、研究人員以茲聲明，任何研究分析師、策略分析師、研究人員在於本研究報告所提出之觀點，皆精確反映出其對於該發行機構與證券之個人意見。各研究分析師、策略分析師、研究人員均保證，其報酬在過去與未來，絕對沒有任何一部分是直接或間接與研究分析師、策略分析師、研究人員在此研究報告中所呈現之特定推薦或觀點有關。

### 評等指標定義

**加碼**= 預估其未來之潛在上漲空間大於10%。

**觀望**= 預估其未來之潛在漲跌空間將在下上10%之間。

**減碼**= 預估其未來之潛在下跌空間大於10%。

**未評等**= 本股票並不在富鑫證券之評等涵蓋範圍，或者尚未上市。

績效表現根據12個月的總回報(包含股息)所評定。

### 富鑫證券股份公司

地址：21st Floor, Phu My Hung Building, 08 Hoang Van Thai Street, Tan Phu Ward, District 7, HCMC.

電話號碼：(84-28) 5 413 5479

客服專線：(84-28) 1900 25 23 58

傳真號碼：+84 28 5413 5473

### 胡志明市

#### 富美興交易室

地址：Ground Floor, CR2-08, 107 Ton Dat Tien, Tan Phu Ward, District 7, Ho Chi Minh City

電話號碼：(84-28) 5 413 5478

傳真號碼：+84 28 5413 5473

#### Tan Binh 分行

地址：Park Legend Building, 251 Hoang Van Thu Street, Ward 2, Tan Binh District, HCMC

電話號碼：(84-28) 3813 2401

傳真號碼：(84-28) 3813 2415

#### 第三郡分行

地址：4th & 5th Floor, D&D Tower, 458 Nguyen Thi Minh Khai, Ward 2, District 3, HCMC

電話號碼：(84-28) 382 08068

傳真號碼：(84-28) 3820 8206

#### 第一郡分行

地址：Room 1003A, 10th Floor, No. 81-83-83B-85 Ham Nghi Street, Nguyen Thai Binh Ward, District 1, HCMC

電話號碼：(84-28) 3 535 6060

傳真號碼：(84-28) 3 535 2912

### 河內市

#### Ha Noi 分行

地址：5th Floor, Vinafor Building, No.127 Lo Duc, Dong Mac Ward, Hai Ba Trung District, Ha Noi

電話號碼：(84-24) 3 933 4566

傳真號碼：(84-24) 3 933 4820

#### Thanh Xuan 分行

地址：5th Floor, UDIC Complex Building, N04 Hoang Dao Thuy, Trung Hoa Ward, Cau Giay District, Ha Noi

電話號碼：(84-24) 6 250 9999

傳真號碼：(84-24) 6 250 6666

### 海防市

#### 海防分行

地址：2nd Floor, Eliteco Building No.18 Tran Hung Dao, Hoang Van Thu Ward, Hong Bang District, Hai Phong

電話號碼：(84-225) 384 1810

傳真號碼：(84-225) 384 1801