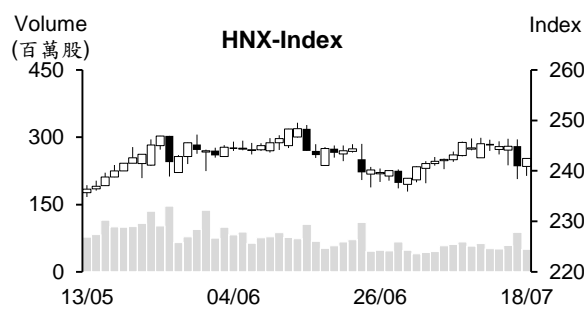
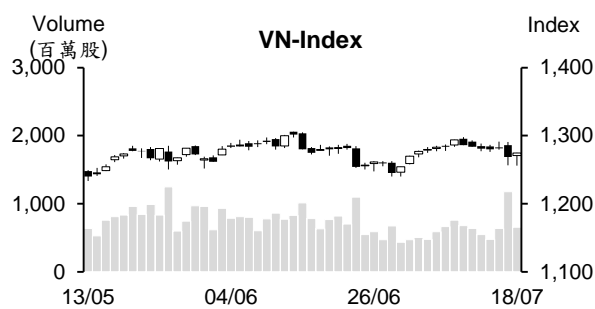


越股行情

18/07/2024	HOSE		VN30		HNX	
收盤價	1,274.44	0.46%	1,306.38	0.08%	242.49	0.66%
成交股數(百萬股)	739.39	-39.69%	304.54	-37.93%	56.57	-40.52%
撮合股數(百萬股)	652.73	-44.43%	236.98	-48.79%	50.15	-42.94%
與最近 20 日的平均水位相比	638.78	2.18%	219.91	7.76%	58.46	-14.22%
成交值(十億越盾)	19,122	-34.83%	9,943	-30.12%	1,249	-42.02%
撮合成交值(十億越盾)	16,514	-41.30%	7,998	-40.69%	960	-49.67%
與最近 20 日之平均比較	16,498	0.10%	7,140	12.02%	1,198	-19.88%
上漲家數	285	56%	22	73%	90	41%
下跌家數	158	31%	6	20%	78	35%
持平家數	62	12%	2	7%	54	24%



市場概況

越股在 VN30 指數期貨到期日呈現拉尾盤。早盤交易時段，雖然多數類股下跌，但在受到銀行股上揚之支持下，VN 指數多數交易時間在平盤價位附近震盪。然而，午盤交易時段，賣壓出籠，使指數一度回落至 1,256 點 (下跌近 13 點)。所幸，盤末境外資金湧入股市，激勵國內資金也擴散至大部分類股，推升指數出現反轉，由黑翻紅。VN 及 HNX 指數最終以當天最高點作收。零售、石油、鋼鐵、銀行、保險、不動產及證券類股紛紛上揚。惟 FPT 及 MSN 在外資拋售下跌收黑。今日量能較昨日萎縮，但仍高出平均水位。至於外資之交易，外資連續兩個交易日加碼。

技術分析

VN 指數回升。透過盤面觀察，指數在回落至 1240-1260 需求區時出現反彈 (K 線出現下影線)。相較於昨日，今日的反彈較為積極，然指數需要突破 1,291.5 點，才能確認這波的修正已打底；河內部分，HNX 指數也回升。指數由 236-240 需求區提升，然買盤力道相當疲弱。若指數持續上揚並收復 7 月 17 日跌幅，就能確認 HNX 盤勢打底。操作上建議投資人應將投資部位的持股率維持在一般水位且密切觀察指數在 1240-1260 需求區之走勢以及時採取合理的投資決定。

建議股名單: MSB (加碼)

(請參考第 2 頁)

當日調整股名單

次號	股票代碼	評等	評等日	現時價格	買入區間	持股表現	目標價	預期獲利	停損價	預期損失	備註
1	MSB	加碼	19/07/2024	14.75	14.75	0.0%	16.1	9.2%	14.2	-3.7%	可能展開新上升走勢。

投資組合部位

次號	股票代碼	評等	評等日	現時價格	買入區間	持股表現	目標價	預期獲利	停損價	預期損失	備註
1	VPB	加碼	11/06/2024	19.05	18.05	5.5%	20.5	13.6%	17.4	-3.6%	
2	PNJ	加碼	20/06/2024	96.0	96.8	-0.8%	112	15.7%	92.5	-4%	
3	DPR	加碼	27/06/2024	43.15	43.4	-0.6%	51	17.5%	40.8	-6%	
4	MSH	加碼	28/06/2024	46.20	48.2	-4.1%	52.5	8.9%	46	-5%	
5	KDH	加碼	03/07/2024	36.80	37.9	-2.9%	42	10.8%	36	-5%	
6	PLX	加碼	04/07/2024	47.50	41.85	13.5%	49	17%	39.9	-5%	
7	GVR	加碼	09/07/2024	36.05	36.5	-1.2%	41	12%	34.5	-5%	
8	MWG	加碼	16/07/2024	65	64.3	1.1%	75	17%	60.5	-6%	

越南經濟成長之樂觀預期

中央經濟管理研究所 (CIEM) 剛更新 2024 年越南經濟之兩個劇本，遠高於今年初的預期 (成長率分別為 6.13-6.48%)。第一劇本是若出口成長 9.54%、CPI 指數上漲 4.32% 及貿易維持順差 57 億美元，今年 GDP 將增長 6.55%。第二劇本是若出口成長 11.64%、CPI 指數上漲 4.12% 及貿易順差 73 億美元，今年 GDP 可望增長 6.95%。

國際機構也更新越南經濟展望，大部分都調高預期。OUB 銀行預期 2024 年越南 GDP 將成長 6%。亞洲發展銀行 (ADB) 將 2024 年及 2025 年越南 GDP 成長率的預期維持在 6% 及 6.2%，為亞太地區第二高 (僅次於印度)。

50 億多美元的僑匯流入胡志明市

7 月 18 日越南國家銀行 (SBV) 胡志明市分行副經理 Nguyen Duc Lenh 先生透露，今年上半年胡志明市的僑匯較去年同期增長 19% 至逾 51 億美元，相當於 2023 年全年的 54.7%。其中，第二季胡志明市僑匯為 23 億多美元。主要來自亞洲的僑匯，較去年同期成長 48.5% (佔 56.1%)。

7 月 18 日 SJC 金條價格上漲至每兩 8,000 萬越盾

7 月 18 日上午 SJC 金條價格上漲。銀行及珠寶公司將金條的賣出價格調升 300 萬越盾至每兩 8,000 萬越盾，為最近兩個月以來首次調漲。自 6 月 6 日至 7 月 17 日 SJC 金條的賣出價格維持在每兩 7,700 萬越盾。SJC 金條的買進價格也上漲 250 萬越盾至 7,850 萬越盾。

另外，24K 黃金價格持續上漲至近 7,800 萬越盾。SJC 公司、DOJI 及 Bao Tin Minh Chau 公司 24K 黃金價格分別為每兩 7,600-7,760 萬越盾、7,635-7,755 萬越盾及 7,628-7,758 萬越盾。

汽油價格持續大幅下跌，RON 95 汽油價格近 23,000 越盾

據 7 月 18 日下午 3 時財政部與工商部發佈之燃料調整通知，E5 RON 92 及 RON 95 汽油價格分別調降 110 越盾及 120 越盾至每公升 22,170 越盾及 23,170 越盾。柴油價格也下跌 330 越盾至每公升 20,500 越盾。

資料來源：Cafef

今年第二季 FPT 淨利成長 24%、上半年營收逾 10 億美元

據 FPT 股份公司 (HOSE : FPT) 剛公佈有關 2024 年上半年財報之數據顯示，營收增長 21.4%至 29.338 兆越盾及稅前盈餘增長 19.8%至 5.198 兆越盾。母公司稅後盈餘也成長 22.3%至 3.672 兆越盾，每股盈餘 (EPS) 為 2,514 越盾。其中第二季 FPT 稅前盈餘成長 20.1%至 2.664 兆越盾、淨利大幅擴增 24%至 1.874 兆越盾。

FPT 計畫 2024 年營收將為 61.85 兆越盾 (創下歷史新高) 及稅前盈餘將為 10.875 兆越盾，較去年增長 18%左右。整體來看，今年上半年 FPT 營收及獲利分別達成年度計劃的 47%及 48%。

今年上半年科技資訊部門之外銷額營收持續成長 29.8%至 14.573 兆越盾。其中，日本及亞太地區之外銷額分別成長 35.2%及 31.9%。另外，國內科技資訊服務的營收亦增長 17.8%至 3.504 兆越盾。

2024 年上半年 POW 獲利呈現萎縮

據越南石油電力總公司 (PV Power, HoSE: POW) 剛公佈有關 2024 年上半年的經營結果顯示，營收較去年同期略微縮減至 15.822 兆越盾、稅前盈餘亦萎縮 29.3%至 6,570 億越盾。

Ca Mau1-2 電廠及 Vung Ang 電廠的產量高出去年同期，分別達 31.097 億 kWh (同期為 30.98 億 kWh) 及 35.628 億 kWh (同期為 21.07 億 kWh)。然 Nhon Trach 1-2、Hua Na 及 Dakdrinh 電廠的產量則縮減。

POW 計劃 2024 年營收總額將為 31.736 兆越盾、稅前盈餘將為 9,950 億越盾。整體來看，今年上半年營收及獲利分別達成年度計劃的 49.9%及 66%。另外，公司計劃下半年電力產量將為 79.23 億 kWh、營收將增長 37%至 15.008 兆越盾、稅前盈餘將萎縮 35.7%至 3,406.1 億越盾。

第二季 SZC 獲利逾 1,000 億越盾，達成年度計劃的 73%

據 Sonadezi Chau Duc 股份公司 (HOSE : SZC) 公佈有關 2024 年第二季財報之數據顯示，營收淨額較去年同期縮減 9%至 2,620 億多越盾、淨利成長 7%至 1,020 億多越盾，為 2021 年第三季以來之最高。受到成本大幅縮減之支持，毛利擴增 9%至近 1,500 億越盾，毛利率亦由 48%提升至 57%，為 2022 年第一季以來之最高。利息費用縮減 28%至近 90 億越盾、行政管理費用則上升 80%至近 140 億越盾。

今年上半年 SZC 營收淨額成長 36%至 4,760 億多越盾，達成年度計劃 (8,810 億多越盾) 的 54%；淨利亦增長 55%至逾 1,670 億越盾，達成年度計劃 (2,280 億越盾) 的 73%。

資料來源：Cafef、Vietstock

市場統計

撮合統計

推升指數上漲的前五名股票

HOSE				HNX			
股票代碼	收盤價 (越盾)	漲跌 %	影響指數 %	股票代碼	收盤價 (VND)	漲跌 %	影響指數 %
PLX	47,500	5.56%	0.06%	IDC	60,000	2.56%	0.15%
BID	48,500	1.04%	0.06%	PVS	42,400	2.17%	0.13%
CTG	33,450	1.36%	0.05%	MBS	35,000	2.04%	0.09%
MWG	65,000	2.36%	0.04%	LAS	26,600	9.02%	0.08%
MBB	24,900	1.63%	0.04%	NTP	56,500	3.29%	0.07%

拖累指數的前五名股票

HOSE				HNX			
股票代碼	收盤價 (越盾)	漲跌 %	影響指數 %	股票代碼	收盤價 (越盾)	漲跌 %	影響指數 %
FPT	127,900	-3.03%	-0.11%	VIF	18,200	-2.15%	-0.04%
HVN	28,100	-3.44%	-0.04%	DHT	72,400	-2.16%	-0.04%
MSN	71,200	-0.84%	-0.02%	PTI	30,100	-3.83%	-0.03%
CTR	134,400	-2.89%	-0.01%	CDN	31,800	-2.75%	-0.03%
DHG	115,000	-2.38%	-0.01%	CLM	85,000	-6.59%	-0.02%

前五名成交量

HOSE				HNX			
股票代碼	收盤價 (越盾)	漲跌 %	成交量 (股)	股票代碼	收盤價 (越盾)	漲跌 %	成交量 (千股)
MBB	24,900	1.63%	30,097,105	SHS	17,200	0.58%	6,119,164
SHB	11,450	0.88%	21,390,809	CEO	17,100	1.18%	2,950,993
HPG	28,400	0.71%	20,492,770	MBS	35,000	2.04%	2,802,516
POW	14,200	2.16%	16,768,894	PVS	42,400	2.17%	2,189,263
VPB	19,050	0.26%	15,901,075	TIG	15,600	1.96%	2,154,760

前五名成交值

HOSE				HNX			
股票代碼	收盤價 (越盾)	漲跌 %	成交值 (十億越盾)	股票代碼	收盤價 (越盾)	漲跌 %	成交值 (十億越盾)
FPT	127,900	-3.03%	1,395.6	SHS	17,200	0.58%	104.4
MBB	24,900	1.63%	741.2	MBS	35,000	2.04%	97.1
HPG	28,400	0.71%	578.4	PVS	42,400	2.17%	91.0
MSN	71,200	-0.84%	533.8	IDC	60,000	2.56%	71.9
MWG	65,000	2.36%	508.6	VGS	39,900	4.45%	51.5

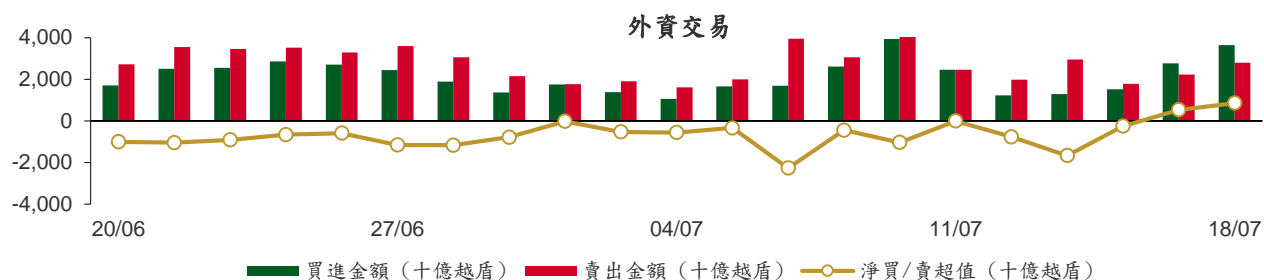
議價交易

前五名股

HOSE			HNX		
股票代碼	成交量 (股)	成交值 (十億越盾)	股票代碼	成交量 (股)	成交值 (十億越盾)
HDB	29,272,736	699.35	PVI	4,500,000	229.50
STB	11,136,400	315.16	GKM	1,415,000	55.69
MBB	10,170,100	264.79	VTH	390,000	2.81
SAB	3,188,420	171.10	VC1	113,400	0.92
MWG	2,327,597	149.52	KST	5,868	0.08

外資交易行情 (股票)

證交所	買進成交量 (百萬股)	買進金額 (十億越盾)	賣出成交量 (百萬股)	賣出金額 (十億越盾)	淨買/賣成 交易 (百萬股)	淨買/賣超值 (十億越盾)
HOSE	112.34	3,447.73	70.72	2,535.08	41.62	912.65
HNX	4.60	202.35	5.54	259.59	(0.93)	(57.23)
總計	116.94	3,650.09	76.26	2,794.67	40.69	855.42



前五名買進							
HOSE			HNX				
股票代碼	收盤價 (越盾)	成交量 (股)	成交值 (十億越盾)	股票代碼	收盤價 (越盾)	成交量 (股)	成交值 (十億越盾)
HDB	25,100	20,831,636	490.55	PVI	55,400	3,001,000	150.06
STB	30,600	11,851,700	336.83	IDC	60,000	226,400	13.49
MWG	65,000	4,841,500	310.35	PVS	42,400	300,900	12.68
MBB	24,900	9,824,600	256.36	VGS	39,900	122,500	4.72
SAB	54,300	3,560,320	191.04	TNG	25,200	183,800	4.52

前五名賣出							
HOSE			HNX				
股票代碼	收盤價 (越盾)	成交量 (股)	成交值 (十億越盾)	股票代碼	收盤價 (越盾)	成交量 (股)	成交值 (十億越盾)
FPT	127,900	3,793,264	489.03	PVI	55,400	4,501,000	229.56
MBB	24,900	10,129,660	263.92	PVS	42,400	170,981	7.12
MWG	65,000	2,805,997	179.70	VGS	39,900	151,600	5.85
MSN	71,200	2,294,995	162.75	IDC	60,000	54,400	3.19
TCB	23,700	4,277,960	100.69	TIG	15,600	160,900	2.46

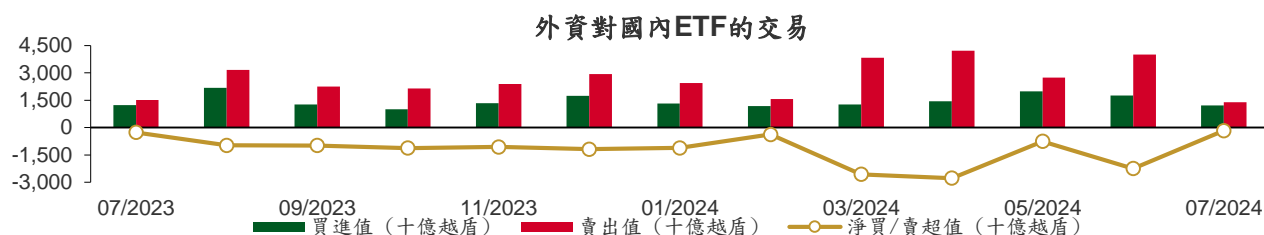
前五名淨買超							
HOSE			HNX				
股票代碼	收盤價 (越盾)	淨買超股數 (股)	淨買超值 (十億越盾)	股票代碼	收盤價 (越盾)	淨買超股數 (股)	淨買超值 (十億越盾)
HDB	25,100	19,858,736	466.31	IDC	60,000	172,000	10.31
STB	30,600	11,391,400	322.91	PVS	42,400	129,919	5.56
SAB	54,300	3,015,920	161.60	TNG	25,200	181,800	4.47
MWG	65,000	2,035,503	130.65	MBS	35,000	76,499	2.66
SCS	89,000	1,268,275	106.07	HUT	17,000	94,400	1.58

前五名淨賣超

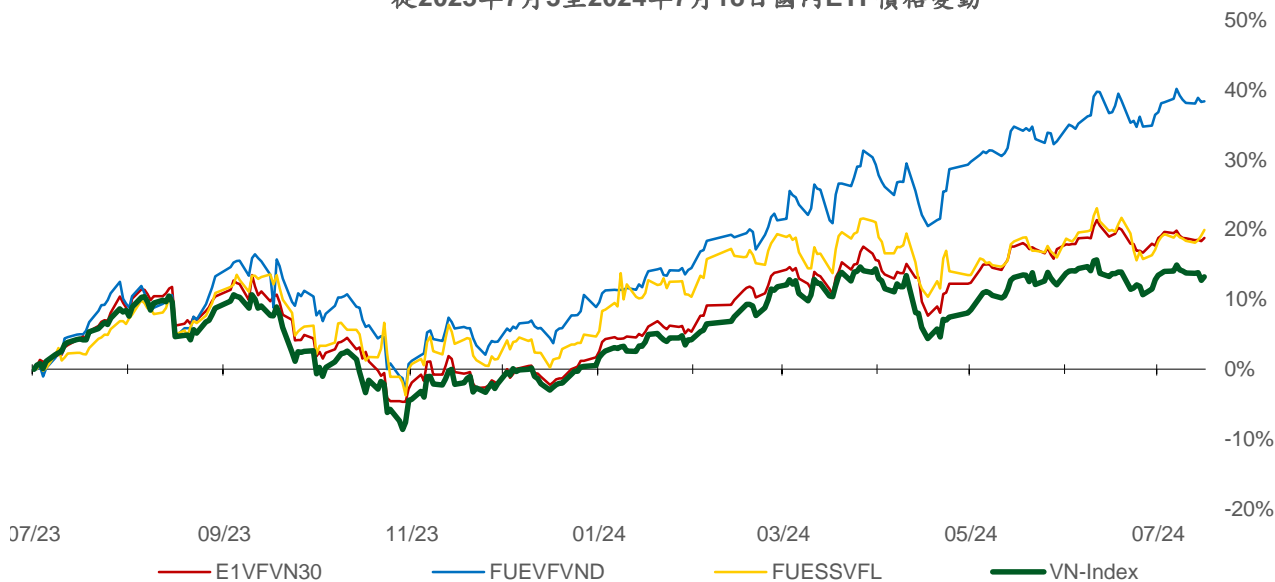
HOSE				HNX			
股票代碼	收盤價 (越盾)	淨賣超股數 (股)	淨賣超值 (十億越盾)	股票代碼	收盤價 (越盾)	淨賣超股數 (股)	淨賣超值 (十億越盾)
FPT	127,900	(2,731,595)	(352.07)	PVI	55,400	(1,500,000)	(79.50)
MSN	71,200	(1,726,795)	(122.53)	TIG	15,600	(118,700)	(1.82)
DGC	123,000	(289,091)	(34.75)	DHT	72,400	(21,600)	(1.52)
VPB	19,050	(1,817,800)	(34.28)	VGS	39,900	(29,100)	(1.12)
VHM	37,450	(885,690)	(32.88)	TVC	11,300	(78,400)	(0.87)

ETF 交易

價格統計					外資交易			
ETF 代碼	收盤價 (越盾)	漲跌 (%)	成交量 (股)	成交值 (十億越盾)	ETF 代碼	買進金額 (十億越盾)	賣出金額 (十億越盾)	淨買/賣超值 (十億越盾)
E1VFN30	22,810	0.4%	1,715,128	38.86	E1VFN30	24.63	36.08	(11.45)
FUEMAV30	15,720	0.6%	1,411	0.02	FUEMAV30	0.02	0.00	0.01
FUESSV30	16,260	0.6%	40,000	0.65	FUESSV30	0.03	0.42	(0.39)
FUESSV50	19,610	-0.1%	19,600	0.38	FUESSV50	0.10	0.20	(0.10)
FUESSVFL	21,090	0.7%	1,585,750	33.26	FUESSVFL	29.08	19.45	9.63
FUEVFN30	33,070	0.1%	1,274,413	41.86	FUEVFN30	37.73	17.83	19.90
FUEVN100	18,000	0.8%	230,200	4.06	FUEVN100	0.02	3.74	(3.72)
FUEIP100	8,700	0.0%	30	0.00	FUEIP100	0.00	0.00	0.00
FUEKIV30	8,710	0.7%	5,000	0.04	FUEKIV30	0.03	0.01	0.03
FUEDCMID	12,070	-0.2%	107,420	1.30	FUEDCMID	0.00	1.26	(1.25)
FUEKIVFS	12,530	0.5%	200	0.00	FUEKIVFS	0.00	0.00	(0.00)
FUEMAVND	13,770	-0.9%	100	0.00	FUEMAVND	0.00	0.00	(0.00)
FUEFCV50	12,090	0.8%	5,000	0.06	FUEFCV50	0.00	0.00	0.00
FUEBFVND	12,510	0.0%	0	0.00	FUEBFVND	0.00	0.00	0.00
總計			4,984,252	120.49	總計	91.64	78.99	12.66



從2023年7月3日至2024年7月18日國內ETF價格變動



權證資訊

權證代碼 (*)	收盤價 (越盾)	漲跌 (%)	成交量	到期的天數	標的股票 之價格 (越盾)	權證理 論價格 (越盾) (**)	與收盤價 的差異 (越盾)	履約價 格(越盾)	行使 比例 n:1	最後交易日
CACB2304	2,260	-5.0%	14,500	67	24,800	2,237	(23)	19,320	2.5	23/09/2024
CACB2305	1,030	5.1%	23,020	81	24,800	962	(68)	20,160	5.0	07/10/2024
CACB2306	2,300	-0.9%	5,410	0	24,800	2,529	229	18,480	2.5	18/07/2024
CACB2307	750	1.4%	54,220	32	24,800	773	23	21,000	5.0	19/08/2024
CACB2402	850	3.7%	4,640	84	24,800	400	(450)	26,000	2.0	10/10/2024
CFPT2310	8,200	-7.3%	230	14	127,900	8,091	(109)	72,970	6.8	01/08/2024
CFPT2313	5,050	-1.9%	5,500	20	127,900	4,848	(202)	86,350	8.6	07/08/2024
CFPT2314	5,530	-2.6%	43,610	173	127,900	4,970	(560)	86,350	8.6	07/01/2025
CFPT2316	6,690	9.0%	3,010	0	127,900	6,639	(51)	70,810	8.6	18/07/2024
CFPT2317	3,340	-5.1%	30,380	124	127,900	3,196	(144)	87,210	13.0	19/11/2024
CFPT2401	1,800	-5.8%	43,470	139	127,900	1,085	(715)	124,770	8.6	04/12/2024
CHPG2316	960	6.7%	1,940	63	28,400	889	(71)	26,260	3.6	19/09/2024
CHPG2329	1,300	0.8%	36,550	14	28,400	1,272	(28)	26,360	1.8	01/08/2024
CHPG2331	830	2.5%	36,260	81	28,400	723	(107)	25,450	5.5	07/10/2024
CHPG2332	800	6.7%	33,700	112	28,400	733	(67)	25,910	5.5	07/11/2024
CHPG2333	810	6.6%	94,020	140	28,400	738	(72)	26,360	5.5	05/12/2024
CHPG2334	690	4.6%	72,570	173	28,400	566	(124)	26,810	7.3	07/01/2025
CHPG2338	850	-5.6%	37,820	77	28,400	775	(75)	27,270	3.6	03/10/2024
CHPG2339	2,780	4.9%	8,140	168	28,400	2,079	(701)	27,470	1.8	02/01/2025
CHPG2341	560	1.8%	55,380	0	28,400	632	72	27,270	1.8	18/07/2024
CHPG2342	910	2.3%	12,450	124	28,400	787	(123)	21,820	9.1	19/11/2024
CHPG2402	1,640	3.8%	132,290	305	28,400	1,699	59	28,180	2.7	19/05/2025
CHPG2403	770	11.6%	17,490	229	28,400	753	(17)	30,500	4.0	04/03/2025
CHPG2404	620	21.6%	3,820	84	28,400	517	(103)	32,000	2.0	10/10/2024
CHPG2405	700	16.7%	2,930	117	28,400	583	(117)	33,000	2.0	12/11/2024
CMBB2312	2,940	8.9%	4,990	14	24,900	2,921	(19)	19,080	2.0	01/08/2024
CMBB2314	1,380	8.7%	17,440	20	24,900	1,375	(5)	19,570	3.9	07/08/2024
CMBB2315	1,700	4.9%	33,810	173	24,900	1,496	(204)	19,570	3.9	07/01/2025
CMBB2317	1,100	10.0%	122,900	32	24,900	1,099	(1)	19,570	4.9	19/08/2024
CMBB2318	1,890	9.9%	41,390	63	24,900	1,892	2	17,610	3.9	19/09/2024
CMBB2402	2,000	2.6%	62,860	305	24,900	1,858	(142)	23,480	2.0	19/05/2025
CMBB2403	1,880	16.1%	9,060	139	24,900	1,521	(359)	23,000	2.0	04/12/2024
CMBB2404	1,410	0.0%	0	229	24,900	1,649	239	23,500	2.0	04/03/2025
CMSN2311	30	50.0%	146,290	14	71,200	0	(30)	88,500	8.0	01/08/2024
CMSN2313	380	-5.0%	426,050	81	71,200	211	(169)	80,000	10.0	07/10/2024
CMSN2316	400	-11.1%	4,530	77	71,200	125	(275)	83,980	10.0	03/10/2024
CMSN2317	930	-17.7%	1,620	168	71,200	327	(603)	86,870	8.0	02/01/2025
CMSN2401	950	-6.9%	4,580	229	71,200	617	(333)	82,000	8.0	04/03/2025
CMSN2402	790	-8.1%	2,220	117	71,200	469	(321)	83,000	5.0	12/11/2024
CMSN2403	680	-6.9%	7,080	147	71,200	343	(337)	90,000	5.0	12/12/2024
CMWG2310	2,200	10.0%	10,680	14	65,000	2,203	3	54,070	5.0	01/08/2024
CMWG2313	2,630	12.9%	5,550	20	65,000	2,579	(51)	49,610	6.0	07/08/2024
CMWG2314	1,790	9.2%	108,440	173	65,000	1,599	(191)	51,590	9.9	07/01/2025
CMWG2316	2,950	7.3%	5,980	34	65,000	2,921	(29)	47,620	6.0	21/08/2024
CMWG2318	3,770	7.7%	3,910	0	65,000	3,889	119	41,670	6.0	18/07/2024
CMWG2401	2,490	10.7%	3,590	305	65,000	2,528	38	65,480	4.0	19/05/2025
CMWG2402	1,680	10.5%	3,150	139	65,000	1,519	(161)	63,490	5.0	04/12/2024
CMWG2403	2,050	9.0%	11,320	229	65,000	1,825	(225)	64,490	5.0	04/03/2025
CMWG2404	1,260	16.7%	6,730	84	65,000	1,011	(249)	67,960	4.0	10/10/2024
CPOW2314	1,350	20.5%	57,520	77	14,200	760	(590)	13,110	2.0	03/10/2024
CPOW2315	1,230	5.1%	123,070	168	14,200	853	(377)	13,460	2.0	02/01/2025
CSHB2305	350	-10.3%	13,360	77	11,450	115	(235)	12,020	4.8	03/10/2024

本日報由富鑫證券股份有限公司研究部發佈，以上所有資訊乃源於可靠之消息來源，但由於證券市場瞬息萬變且受許多不可預測之因素影響，投資人應審慎投資、自負風險。

CSTB2306	990	8.8%	10	168	11,450	450	(540)	12,240	1.9	02/01/2025
CSTB2313	150	0.0%	3,030	63	30,600	125	(25)	35,560	5.0	19/09/2024
CSTB2325	220	0.0%	9,920	14	30,600	163	(57)	31,500	4.0	01/08/2024
CSTB2327	120	0.0%	99,620	20	30,600	111	(9)	32,000	6.0	07/08/2024
CSTB2328	380	2.7%	15,590	173	30,600	332	(48)	33,000	8.0	07/01/2025
CSTB2332	200	0.0%	56,550	77	30,600	148	(52)	35,890	5.0	03/10/2024
CSTB2333	1,100	3.8%	5,410	168	30,600	842	(258)	36,110	2.0	02/01/2025
CSTB2334	1,390	3.7%	25,990	34	30,600	1,324	(66)	27,000	3.0	21/08/2024
CSTB2337	750	1.4%	23,580	124	30,600	727	(23)	27,000	7.0	19/11/2024
CSTB2402	1,570	4.7%	30,650	305	30,600	1,714	144	30,000	3.0	19/05/2025
CSTB2403	880	-6.4%	480	139	30,600	882	2	30,000	4.0	04/12/2024
CSTB2404	1,020	-6.4%	4,250	229	30,600	1,005	(15)	31,000	4.0	04/03/2025
CSTB2405	1,230	4.2%	90,990	117	30,600	1,090	(140)	32,500	2.0	12/11/2024
CSTB2406	1,160	3.6%	2,600	84	30,600	1,054	(106)	31,500	2.0	10/10/2024
CSTB2407	690	4.6%	2,860	147	30,600	592	(98)	33,000	4.0	12/12/2024
CTCB2307	3,730	-4.4%	20	14	23,700	3,805	75	16,490	1.9	01/08/2024
CTCB2309	4,650	2.9%	5,480	67	23,700	4,556	(94)	16,970	1.5	23/09/2024
CTCB2310	1,820	2.8%	70,080	81	23,700	1,760	(60)	16,970	3.9	07/10/2024
CTCB2402	850	7.6%	10,460	147	23,700	474	(376)	27,500	2.0	12/12/2024
CTPB2306	680	-11.7%	72,230	77	18,000	333	(347)	19,350	1.9	03/10/2024
CTPB2402	1,000	-2.0%	8,470	139	18,000	828	(172)	18,000	1.9	04/12/2024
CVHM2311	10	0.0%	36,770	14	37,450	0	(10)	60,500	5.0	01/08/2024
CVHM2313	60	-14.3%	333,570	81	37,450	22	(38)	50,000	10.0	07/10/2024
CVHM2317	70	0.0%	3,310	77	37,450	14	(56)	52,350	8.0	03/10/2024
CVHM2318	700	-6.7%	3,010	168	37,450	111	(589)	53,460	5.0	02/01/2025
CVHM2402	940	-1.1%	16,310	229	37,450	840	(100)	41,500	4.0	04/03/2025
CVHM2403	740	0.0%	1,900	139	37,450	647	(93)	40,500	4.0	04/12/2024
CVHM2404	710	-2.7%	43,130	117	37,450	610	(100)	40,000	4.0	12/11/2024
CVHM2405	480	-9.4%	2,680	147	37,450	370	(110)	45,000	4.0	12/12/2024
CVIB2304	770	1.3%	13,390	20	21,550	718	(52)	18,880	3.8	07/08/2024
CVIB2305	550	0.0%	25,550	173	21,550	435	(115)	20,770	5.7	07/01/2025
CVIB2306	3,010	-5.6%	1,300	34	21,550	2,918	(92)	16,050	1.9	21/08/2024
CVIB2307	580	3.6%	12,840	32	21,550	525	(55)	19,820	3.8	19/08/2024
CVIB2402	960	-8.6%	145,160	305	21,550	927	(33)	24,000	2.0	19/05/2025
CVIB2403	510	-3.8%	2,020	84	21,550	285	(225)	24,000	2.0	10/10/2024
CVIB2404	530	-3.6%	1,580	117	21,550	285	(245)	25,000	2.0	12/11/2024
CVIC2308	50	-16.7%	9,640	20	40,550	2	(48)	50,000	10.0	07/08/2024
CVIC2309	120	-7.7%	57,070	81	40,550	35	(85)	52,000	10.0	07/10/2024
CVIC2313	200	5.3%	10	77	40,550	22	(178)	53,460	10.0	03/10/2024
CVIC2314	450	-6.3%	1,770	168	40,550	169	(281)	54,570	5.0	02/01/2025
CVIC2401	790	-2.5%	60	139	40,550	547	(243)	45,500	4.0	04/12/2024
CVIC2402	490	4.3%	4,650	147	40,550	319	(171)	50,000	4.0	12/12/2024
CVIC2403	500	0.0%	6,290	84	40,550	371	(129)	45,000	4.0	10/10/2024
CVNM2310	40	0.0%	13,500	20	65,900	0	(40)	78,400	9.8	07/08/2024
CVNM2311	350	-7.9%	23,510	173	65,900	78	(272)	78,400	9.8	07/01/2025
CVNM2314	80	14.3%	7,420	77	65,900	2	(78)	85,150	7.8	03/10/2024
CVNM2315	630	0.0%	80,060	168	65,900	39	(591)	87,110	3.9	02/01/2025
CVNM2401	1,200	-4.0%	11,610	305	65,900	737	(463)	66,000	8.0	19/05/2025
CVNM2402	630	5.0%	150	139	65,900	252	(378)	70,500	8.0	04/12/2024
CVNM2403	790	-6.0%	2,680	117	65,900	186	(604)	75,000	4.0	12/11/2024
CVNM2404	950	-3.1%	2,870	84	65,900	340	(610)	70,000	4.0	10/10/2024
CVPB2312	380	-20.8%	20,370	14	19,050	312	(68)	19,000	1.8	01/08/2024
CVPB2314	40	33.3%	26,420	20	19,050	11	(29)	21,720	3.6	07/08/2024
CVPB2315	220	-4.4%	158,970	173	19,050	153	(67)	22,170	5.4	07/01/2025
CVPB2318	200	-25.9%	60	77	19,050	84	(116)	22,230	3.6	03/10/2024
CVPB2319	850	-2.3%	40,960	168	19,050	377	(473)	22,740	1.8	02/01/2025
CVPB2321	400	0.0%	19,430	32	19,050	324	(76)	17,090	6.6	19/08/2024
CVPB2322	490	-10.9%	920	63	19,050	306	(184)	18,990	3.8	19/09/2024
CVPB2401	1,440	0.0%	67,260	305	19,050	1,153	(287)	19,940	1.9	19/05/2025

CVPB2402	1,070	1.9%	11,700	139	19,050	863	(207)	19,000	2.0	04/12/2024
CVPB2403	1,330	-3.6%	23,560	229	19,050	1,117	(213)	19,000	2.0	04/03/2025
CVPB2404	740	0.0%	2,220	84	19,050	554	(186)	19,500	2.0	10/10/2024
CVPB2405	820	2.5%	67,240	117	19,050	576	(244)	20,000	2.0	12/11/2024
CVPB2406	870	2.4%	2,170	147	19,050	582	(288)	20,500	2.0	12/12/2024
CVRE2313	10	0.0%	480	14	20,150	0	(10)	29,500	4.0	01/08/2024
CVRE2315	110	0.0%	61,700	81	20,150	3	(107)	30,000	8.0	07/10/2024
CVRE2319	80	0.0%	14,690	77	20,150	2	(78)	31,780	4.0	03/10/2024
CVRE2320	500	-10.7%	800	168	20,150	45	(455)	32,330	2.0	02/01/2025
CVRE2322	10	0.0%	0	0	20,150	0	(10)	24,000	3.0	18/07/2024
CVRE2401	500	6.4%	84,650	139	20,150	350	(150)	21,500	4.0	04/12/2024
CVRE2402	540	10.2%	4,660	229	20,150	335	(205)	23,500	4.0	04/03/2025
CVRE2403	400	11.1%	16,600	117	20,150	207	(193)	25,000	2.0	12/11/2024
CVRE2404	530	6.0%	34,140	84	20,150	335	(195)	22,500	2.0	10/10/2024

(*) 歐式交易方式，以現金交易

(**) PHS 採用 Black-Scholes 估價方式

期投資股

股票代碼	證券所	現時價格	目標價*	報告日	預期 2024 年盈利 (十億越盾)
ANV	HOSE	35,500	35,300	7/5/2024	145
DPR	HOSE	43,150	44,600	7/2/2024	350
GEG	HOSE	16,250	18,300	7/1/2024	1,463
GAS	HOSE	78,100	82,900	6/3/2024	11,155
VHC	HOSE	72,900	79,300	5/28/2024	1,117
BSR	UPCOM	22,753	23,200	5/24/2024	5,111
CTD	HOSE	71,600	87,500	5/24/2024	316
IMP	HOSE	85,000	77,200	5/13/2024	383
DGC	HOSE	123,000	118,800	5/8/2024	3,864
FMC	HOSE	49,900	55,100	5/4/2024	343
PVD	HOSE	28,750	31,000	5/2/2024	780
VNM	HOSE	65,900	71,600	4/22/2024	9,245
HDB	HOSE	25,100	31,000	4/16/2024	13,140
STK	HOSE	34,400	38,550	4/4/2024	132
KDH	HOSE	36,800	42,200	3/22/2024	1,198
PVT	HOSE	29,350	34,850	3/20/2024	2,344
MSB	HOSE	14,750	20,700	3/19/2024	5,749
POW	HOSE	14,200	14,500	3/12/2024	1,923
NT2	HOSE	21,100	32,300	2/7/2024	640
VIB	HOSE	21,550	27,000	2/7/2024	9,843
VHM	HOSE	37,450	63,300	1/26/2024	27,904
MSH	HOSE	46,200	55,900	1/17/2024	318
SIP	HOSE	83,200	83,400	1/10/2024	1,123
KBC	HOSE	27,450	36,000	1/10/2024	1,647
IDC	HNX	60,000	56,000	1/10/2024	2,212
CTG	HOSE	33,450	36,375	1/10/2024	23,247
VCB	HOSE	88,000	87,329	1/10/2024	37,497
BID	HOSE	48,500	55,870	1/10/2024	25,522
TCB	HOSE	23,700	45,148	1/10/2024	22,796
MBB	HOSE	24,900	29,592	1/10/2024	23,926
TPB	HOSE	18,000	24,130	1/10/2024	7,508
OCB	HOSE	14,550	19,164	1/10/2024	4,880
ACB	HOSE	24,800	31,952	1/10/2024	18,261
VPB	HOSE	19,050	25,603	1/10/2024	16,420
STB	HOSE	30,600	34,494	1/10/2024	9,865
LPB	HOSE	31,900	18,389	1/10/2024	4,731
SHB	HOSE	11,450	16,146	1/10/2024	10,044
MWG	HOSE	65,000	61,600	1/10/2024	2,325
FRT	HOSE	174,000	119,200	1/10/2024	305
DGW	HOSE	65,500	55,300	1/10/2024	665
PNJ	HOSE	96,000	101,000	1/10/2024	2,357
SAB	HOSE	54,300	83,600	1/10/2024	5,162

本日報由富鑫證券股份有限公司研究部發佈，以上所有資訊乃源於可靠之消息來源，但由於證券市場瞬息萬變且受許多不可預測之因素影響，投資人應審慎投資、自負風險。

HPG	HOSE	28,400	31,200	1/10/2024	15,721
TCM	HOSE	51,000	54,700	1/10/2024	221
PLX	HOSE	47,500	42,300	1/10/2024	4,395
PVS	HNX	42,400	40,300	1/10/2024	1,136
NLG	HOSE	42,300	40,600	1/10/2024	631
VRE	HOSE	20,150	37,700	1/10/2024	4,252

資料來源: PHS 收集

*若除權交易日發生在報告日後將影響目標價

分析師認證

這份報告由 Pham Quang Chuong - 富鑫證券股份公司研究員製作。負責籌備本研究報告之全部或部份內容之研究分析師、策略分析師、研究人員以茲聲明，任何研究分析師、策略分析師、研究人員在於本研究報告所提出之觀點，皆精確反映出其對於該發行機構與證券之個人意見。各研究分析師、策略分析師、研究人員均保證，其報酬在過去與未來，絕對沒有任何一部分是直接或間接與研究分析師、策略分析師、研究人員在此研究報告中所呈現之特定推薦或觀點有關。

評等指標定義

加碼= 預估其未來之潛在上漲空間大於10%。

觀望= 預估其未來之潛在漲跌空間將在下上10%之間。

減碼= 預估其未來之潛在下跌空間大於10%。

未評等= 本股票並不在富鑫證券之評等涵蓋範圍，或者尚未上市。

績效表現根據12個月的總回報(包含股息)所評定。

富鑫證券股份公司

地址：21st Floor, Phu My Hung Building, 08 Hoang Van Thai Street, Tan Phu Ward, District 7, HCMC.

電話號碼：(84-28) 5 413 5479

客服專線：(84-28) 1900 25 23 58

傳真號碼：+84 28 5413 5473

胡志明市

富美興交易室

地址：Ground Floor, CR2-08, 107 Ton Dat Tien, Tan Phu Ward, District 7, Ho Chi Minh City

電話號碼：(84-28) 5 413 5478

傳真號碼：+84 28 5413 5473

Tan Binh 分行

地址：Park Legend Building, 251 Hoang Van Thu Street, Ward 2, Tan Binh District, HCMC

電話號碼：(84-28) 3813 2401

傳真號碼：(84-28) 3813 2415

第三郡分行

地址：4th & 5th Floor, D&D Tower, 458 Nguyen Thi Minh Khai, Ward 2, District 3, HCMC

電話號碼：(84-28) 382 08068

傳真號碼：(84-28) 3820 8206

第一郡分行

地址：Room 1003A, 10th Floor, No. 81-83-83B-85 Ham Nghi Street, Nguyen Thai Binh Ward, District 1, HCMC

電話號碼：(84-28) 3 535 6060

傳真號碼：(84-28) 3 535 2912

河內市

Ha Noi 分行

地址：5th Floor, Vinafor Building, No.127 Lo Duc, Dong Mac Ward, Hai Ba Trung District, Ha Noi

電話號碼：(84-24) 3 933 4566

傳真號碼：(84-24) 3 933 4820

Thanh Xuan 分行

地址：5th Floor, UDIC Complex Building, N04 Hoang Dao Thuy, Trung Hoa Ward, Cau Giay District, Ha Noi

電話號碼：(84-24) 6 250 9999

傳真號碼：(84-24) 6 250 6666

海防市

海防分行

地址：2nd Floor, Eliteco Building No.18 Tran Hung Dao, Hoang Van Thu Ward, Hong Bang District, Hai Phong

電話號碼：(84-225) 384 1810

傳真號碼：(84-225) 384 1801