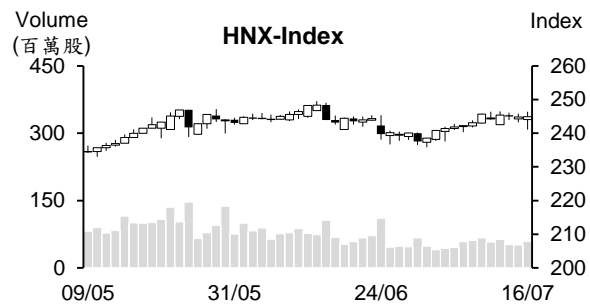
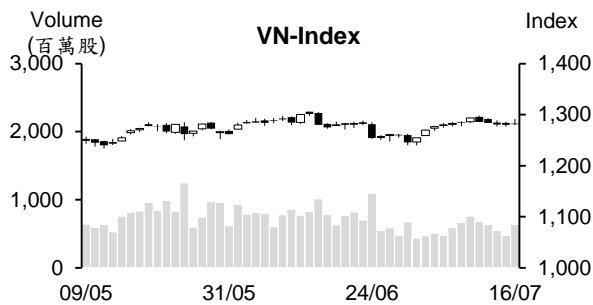


越股行情

16/07/2024	HOSE		VN30		HNX	
收盤價	1,281.18	0.11%	1,303.30	0.42%	244.91	0.03%
成交股數(百萬股)	684.59	19.31%	237.26	9.47%	61.57	4.24%
撮合股數(百萬股)	637.53	34.32%	202.98	35.86%	59.00	16.77%
與最近 20 日的平均水位相比	626.75	1.72%	213.68	-5.01%	57.80	2.09%
成交值(十億越盾)	16,424	15.30%	6,908	6.98%	1,207	-8.64%
撮合成交值(十億越盾)	15,393	36.05%	6,177	37.38%	1,115	6.72%
與最近 20 日之平均比較	16,371	-5.97%	6,997	-11.72%	1,180	-5.48%
上漲家數	211	41%	15	50%	87	40%
下跌家數	215	42%	10	33%	80	36%
持平家數	89	17%	5	17%	53	24%



市場概況

越股在連續四個交易日下跌後今日收紅。早盤交易時段，銀行族群上揚，推升 VN 指數以紅盤開出後持續上漲。然午盤交易時段，指標股賣壓湧現，特別是不動產族群賣壓出籠，加上銀行類股漲幅收窄，使指數漲幅於盤末明顯縮減。今日藥品類股則為市場之焦點，DHG 及 IMP 雙雙漲停。整體而言，量能有所擴增。至於外資交易，外資維持減碼，然淨賣超金額明顯萎縮。

技術分析

VN 指數小漲。雖然 K 線出現上影線(顯示盤末指數面臨賣壓出籠)，但資金開始湧入銀行類股，加上量能擴增，這是一個積極訊號。我們因之預期若賣壓不出籠或指數在回落至 1276 點(低點)時出現反彈，盤勢仍趨於適度修正；河內部分，HNX 指數也小漲。雖然盤中指數跌破 242-246 點區間下緣，但指數最終回升至 244.9 點作收。我們因之預期指數若帶量上揚將有機會上攻至 250 點。操作上建議投資人應將投資部位的持股率維持在一般水位，待盤勢出現積極訊號或買盤進場意願提升時再進行加碼。投資標的為銀行、不動產、零售、石油、進出口、鋼鐵、海運、工業不動產、肥料及電力等類股。

建議股名單: HSG (減碼)

(請參考第 2 頁)

當日調整股名單

次號	股票代碼	評等	評等日	現時價格	買入區間	持股表現	目標價	預期獲利	停損價	預期損失	備註
1	HSG	減碼	17/07/2024	24.30	24.95	-2.6%	29.0	16.2%	23.5	-5.8%	跌破 MA20。

投資組合部位

次號	股票代碼	評等	評等日	現時價格	買入區間	持股表現	目標價	預期獲利	停損價	預期損失	備註
1	VPB	加碼	11/06/2024	19.00	18.05	5.3%	20.5	13.6%	17.4	-3.6%	
2	PNJ	加碼	20/06/2024	97.1	96.8	0.3%	112	15.7%	92.5	-4%	
3	DPR	加碼	27/06/2024	44.5	43.4	2.5%	51	17.5%	40.8	-6%	
4	MSH	加碼	28/06/2024	48.50	48.2	0.6%	52.5	8.9%	46	-5%	
5	KDH	加碼	03/07/2024	37.80	37.9	-0.3%	42	10.8%	36	-5%	
6	PLX	加碼	04/07/2024	47.10	41.85	12.5%	49	17%	39.9	-5%	
7	GVR	加碼	09/07/2024	38.2	36.5	4.7%	41	12%	34.5	-5%	
8	CTD	加碼	10/07/2024	73.8	74.3	-0.7%	90	21%	70	-6%	
9	MSN	加碼	11/07/2024	74	76.8	-3.6%	85	11%	73	-5%	
10	IJC	加碼	15/07/2024	15.7	15.7	0.0%	18	15%	14.85	-5%	
11	MWG	加碼	16/07/2024	64.1	64.3	-0.3%	75	17%	60.5	-6%	

商業銀行調降美元買進價格

7月16日商業銀行調降美元買進價格。Vietinbank、Techcombank及Sacombank將美元買進價格分別調降38越盾、35越盾及40越盾至25,188越盾、25,201越盾及25,180越盾，賣出價格維持在25,457越盾。Eximbank的美元買進價格下跌50越盾至25,180越盾，但賣出價格上漲1越盾至25,457越盾。Vietcombank及BIDV的匯率均維持在25,237-25,457越盾。

另外，16日銀行間匯率為1美元25,368越盾，較12日下跌45越盾。黑市匯率為25,710-25,780越盾(上漲20-10越盾)。

銀行存款金額逾13,400兆越盾

據越南國家銀行(SBV)之公佈，截至2024年4月底為止，貨幣供給量較今年初成長0.13%至逾1,600兆越盾。4月信用機構的存款金額擴增120兆多越盾至13,400兆多越盾。其中，法人的存款餘額增長81兆多越盾至6,700兆多越盾，個人存款餘額擴增39.7兆越盾至6,700兆越盾(創下歷史新高)。然由於1月及2月法人的存款餘額縮減，使今年四個月法人之存款餘額縮減133兆越盾(縮減1.95%)，個人存款逆勢擴增183兆越盾。

24k黃金價格上揚至近7,800萬越盾

7月16日上午國內24k黃金價格大幅上漲至近7,800萬越盾，創下歷史新高。SJC及PNJ公司的24k黃金價格較15日分別上漲20萬越盾及30萬越盾至7,545-7,695萬越盾及7,550-7,690萬越盾。特別是，DOJI公司的24k黃金價格上升70萬越盾至7,655-7,780萬越盾，創下歷史新高。

從今年初至今，24k黃金價格已上漲1,400萬越盾(上漲22%)。然由於6月初越南國家銀行(SBV)推出有關金條價格穩定措施，支持SJC金條價格僅上漲300萬越盾。

7月15日晚上國際黃金價格大幅上升至每盎司2,440美元，為5月底以來之最高。7月16日上午其價格回落至每盎司2,426美元(每兩約7,450萬越盾，未包含稅在內)。

資料來源：Cafef、Fireant

PV GAS 稅前盈餘逾 6 兆越盾

越南天然氣股份公司-PV Gas (GAS-HOSE) 消息指出，今年上半年營收總額較去年同期成長 12%至 64.5 兆越盾及稅前盈餘逾 6 兆越盾。兩者較越南石油集團 (PVN) 定訂的上半年計畫分別高出 11%及 29%。

第二季 QNP 獲利大增

據 Quy Nhon 港口股份公司 (QNP) 剛公佈有關 2024 年第二季合併財報之數據顯示，營收淨額較去年成長 51.3%至 3,320 億越盾、運輸量亦增長 43%至 316 萬多噸。毛利因之較去年同期成長近 58%至 805 億越盾，毛利率較去年同期略微高出至 24.2%。總計，第二季 QNP 稅後盈餘增長 36%至 437 億越盾。

今年上半年公司營收逾 6,070 億越盾及稅後盈餘為 755 億越盾 (較去年同期約成長 46%)，分別達成年度計畫的 49%及 83%。

QNP 計畫 2024 年合併營收將增長 23%至 1.247 兆越盾以及稅前盈餘將縮減 20%至 1,150 億越盾。

上半年 PVT 經營結果高出計畫

據越南油氣運輸股份總公司 (PVTrans, HoSE: PVT) 剛公佈 2024 年上半年的經營結果之顯示，營收為 5.2 兆越盾 (較上半年計畫高出 23%、達成年度計畫的 59%)、稅前盈餘為 7,400 億越盾 (較上半年計畫高出 63%、達成年度計畫的 78%)、繳納的稅金為 2,200 億越南盾 (達成年度計畫的 62%)。

資料來源：Cafef、Vietnambiz、Fireant

市場統計

撮合統計

推升指數上漲的前五名股票

HOSE				HNX			
股票代碼	收盤價 (越盾)	漲跌 %	影響指數 %	股票代碼	收盤價 (VND)	漲跌 %	影響指數 %
BID	47,150	1.29%	0.07%	DHT	73,100	9.92%	0.15%
MBB	23,550	2.17%	0.05%	KSV	37,000	2.21%	0.05%
VCB	87,900	0.46%	0.04%	BAB	12,200	0.83%	0.03%
CTG	32,500	1.25%	0.04%	PTI	32,800	3.47%	0.03%
FPT	134,000	0.98%	0.04%	DP3	72,800	5.81%	0.03%

拖累指數的前五名股票

HOSE				HNX			
股票代碼	收盤價 (越盾)	漲跌 %	影響指數 %	股票代碼	收盤價 (越盾)	漲跌 %	影響指數 %
HVN	31,250	-6.99%	-0.10%	MBS	34,500	-1.99%	-0.09%
GVR	38,200	-0.78%	-0.02%	LAS	27,100	-4.24%	-0.04%
NVL	12,600	-4.55%	-0.02%	CEO	17,100	-1.72%	-0.04%
VIC	41,050	-0.73%	-0.02%	SHS	17,400	-0.57%	-0.02%
PLX	47,100	-1.88%	-0.02%	NTP	56,000	-1.06%	-0.02%

前五名成交量

HOSE				HNX			
股票代碼	收盤價 (越盾)	漲跌 %	成交量 (股)	股票代碼	收盤價 (越盾)	漲跌 %	成交量 (千股)
MBB	23,550	2.17%	24,783,499	SHS	17,400	-0.57%	7,383,534
SHB	11,900	-0.42%	24,496,797	AMV	3,600	9.09%	4,046,183
NVL	12,600	-4.55%	22,610,428	CEO	17,100	-1.72%	4,034,799
GEX	23,000	-2.13%	21,087,997	MBS	34,500	-1.99%	3,607,324
VPB	19,000	1.06%	17,485,321	DVM	14,000	9.38%	3,427,025

前五名成交值

HOSE				HNX			
股票代碼	收盤價 (越盾)	漲跌 %	成交值 (十億越盾)	股票代碼	收盤價 (越盾)	漲跌 %	成交值 (十億越盾)
MBB	23,550	2.17%	585.3	SHS	17,400	-0.57%	129.6
FPT	134,000	0.98%	534.3	MBS	34,500	-1.99%	126.2
GEX	23,000	-2.13%	498.3	IDC	60,100	0.17%	82.4
MWG	64,100	-0.31%	496.3	CEO	17,100	-1.72%	70.0
HPG	28,450	0.00%	352.2	LAS	27,100	-4.24%	65.8

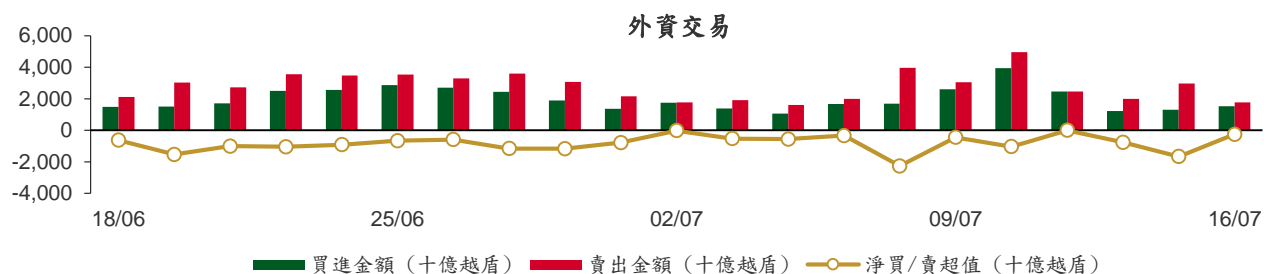
議價交易

前五名股

HOSE			HNX		
股票代碼	成交量 (股)	成交值 (十億越盾)	股票代碼	成交量 (股)	成交值 (十億越盾)
ACB	9,026,000	204.51	GKM	2,020,800	80.09
SHB	13,157,549	156.76	VC3	289,000	8.54
HDB	5,399,000	131.46	BNA	250,000	3.13
EIB	5,335,000	102.47	DC2	10,000	0.09
KOS	1,363,400	57.45	PVS	184	0.01

外資交易行情 (股票)

證交所	買進成交量 (百萬股)	買進金額 (十億越盾)	賣出成交量 (百萬股)	賣出金額 (十億越盾)	淨買/賣成 交易 (百萬股)	淨買/賣超值 (十億越盾)
HOSE	42.96	1,482.91	55.43	1,718.67	(12.46)	(235.76)
HNX	1.50	47.36	2.02	61.13	(0.52)	(13.76)
總計	44.46	1,530.28	57.45	1,779.80	(12.98)	(249.52)



前五名買進				前五名買進			
HOSE				HNX			
股票代碼	收盤價 (越盾)	成交量 (股)	成交值 (十億越盾)	股票代碼	收盤價 (越盾)	成交量 (股)	成交值 (十億越盾)
FPT	134,000	1,975,502	263.17	IDC	60,100	272,400	16.37
HPG	28,450	3,600,730	102.74	PVS	43,000	219,990	9.46
NLG	44,000	2,176,400	96.21	MBS	34,500	123,000	4.27
VCB	87,900	905,670	79.83	TIG	16,400	253,200	4.17
MWG	64,100	793,100	51.08	LAS	27,100	133,800	3.73

前五名賣出				前五名賣出			
HOSE				HNX			
股票代碼	收盤價 (越盾)	成交量 (股)	成交值 (十億越盾)	股票代碼	收盤價 (越盾)	成交量 (股)	成交值 (十億越盾)
FPT	134,000	1,515,400	201.90	IDC	60,100	189,900	11.42
MWG	64,100	3,084,675	199.13	MBS	34,500	250,300	8.81
TCB	22,700	4,385,740	99.45	PVS	43,000	170,184	7.31
MSN	74,000	1,280,495	95.54	VGS	42,000	158,300	6.69
HPG	28,450	2,622,326	74.81	VCS	75,100	70,900	5.35

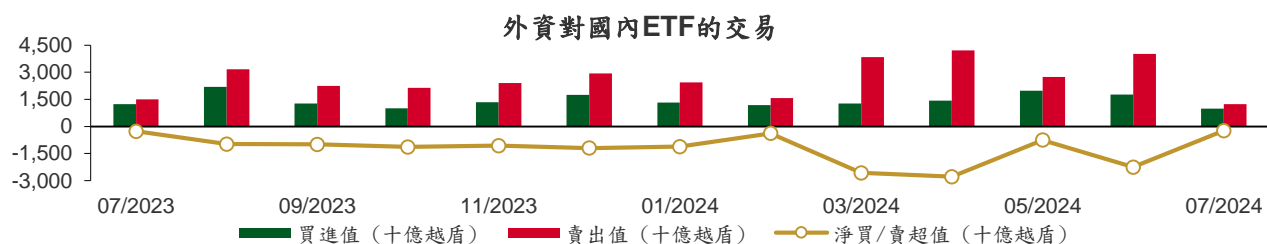
前五名淨買超				前五名淨買超			
HOSE				HNX			
股票代碼	收盤價 (越盾)	淨買超股數 (股)	淨買超值 (十億越盾)	股票代碼	收盤價 (越盾)	淨買超股數 (股)	淨買超值 (十億越盾)
NLG	44,000	1,844,000	81.52	IDC	60,100	82,500	4.95
FPT	134,000	460,102	61.28	TIG	16,400	230,700	3.79
TPB	17,850	2,229,400	39.89	SHS	17,400	165,240	2.91
GMD	81,300	352,400	28.72	LAS	27,100	95,200	2.63
HPG	28,450	978,404	27.93	PVS	43,000	49,806	2.15

前五名淨賣超

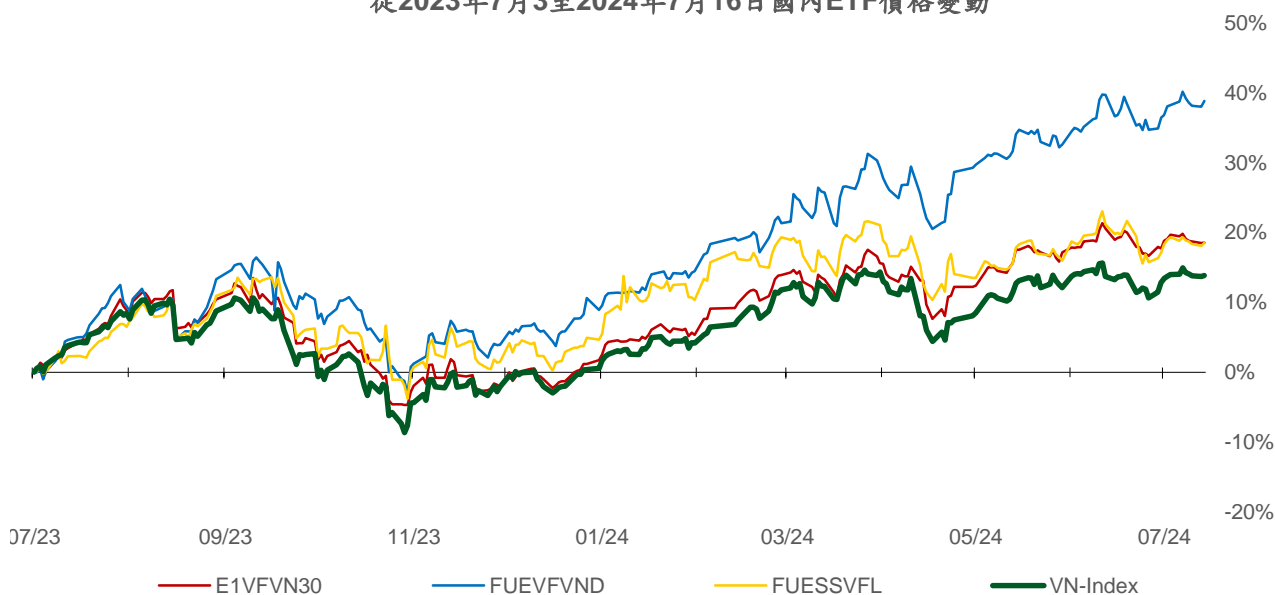
HOSE				HNX			
股票代碼	收盤價 (越盾)	淨賣超股數 (股)	淨賣超值 (十億越盾)	股票代碼	收盤價 (越盾)	淨賣超股數 (股)	淨賣超值 (十億越盾)
MWG	64,100	(2,291,575)	(148.05)	VGS	42,000	(145,800)	(6.17)
MSN	74,000	(1,094,455)	(81.65)	VCS	75,100	(70,700)	(5.34)
TCB	22,700	(3,071,228)	(69.62)	MBS	34,500	(127,300)	(4.54)
VND	15,950	(3,184,300)	(51.38)	TNG	25,500	(127,000)	(3.32)
NVL	12,600	(3,526,200)	(45.65)	CEO	17,100	(172,300)	(3.02)

ETF 交易

價格統計					外資交易			
ETF 代碼	收盤價 (越盾)	漲跌 (%)	成交量 (股)	成交值 (十億越盾)	ETF 代碼	買進金額 (十億越盾)	賣出金額 (十億越盾)	淨買/賣超值 (十億越盾)
E1VFN30	22,760	0.0%	1,051,886	23.95	E1VFN30	15.97	20.82	(4.85)
FUEMAV30	15,650	0.8%	7,407	0.11	FUEMAV30	0.07	0.01	0.06
FUESSV30	16,250	0.4%	19,068	0.31	FUESSV30	0.15	0.06	0.10
FUESSV50	19,760	0.5%	15,820	0.31	FUESSV50	0.03	0.23	(0.21)
FUESSVFL	20,830	0.3%	188,248	3.93	FUESSVFL	0.03	3.48	(3.45)
FUEVFVND	33,190	0.6%	758,313	25.19	FUEVFVND	13.30	10.91	2.39
FUEVN100	17,780	0.1%	84,118	1.50	FUEVN100	0.01	1.27	(1.26)
FUEIP100	8,390	-6.8%	2,009	0.02	FUEIP100	0.00	0.00	0.00
FUEKIV30	8,700	0.5%	1,030	0.01	FUEKIV30	0.01	0.00	0.01
FUEDCMID	12,400	0.0%	30,980	0.39	FUEDCMID	0.11	0.23	(0.11)
FUEKIVFS	12,400	0.6%	50,300	0.62	FUEKIVFS	0.62	0.62	(0.00)
FUEMAVND	13,990	1.0%	100	0.00	FUEMAVND	0.00	0.00	0.00
FUEFCV50	12,000	-0.4%	5,501	0.07	FUEFCV50	0.00	0.00	0.00
FUEBFVND	12,510	0.0%	0	0.00	FUEBFVND	0.00	0.00	0.00
總計			2,214,780	56.41	總計	30.29	37.62	(7.33)



從2023年7月3至2024年7月16日國內ETF價格變動



權證資訊

權證代碼 (*)	收盤價 (越盾)	漲跌 (%)	成交量	到期的天 數	標的股票 之價格 (越盾)	權證理 論價格 (越盾) (**)	與收盤價 的差異 (越盾)	履約價 格(越盾)	行使比 例 n:1	最後交易日
CACB2304	2,070	3.5%	6,200	69	24,100	1,962	(108)	19,320	2.5	23/09/2024
CACB2305	930	2.2%	4,490	83	24,100	830	(100)	20,160	5.0	07/10/2024
CACB2306	2,180	2.4%	9,230	2	24,100	2,250	70	18,480	2.5	18/07/2024
CACB2307	660	3.1%	49,130	34	24,100	637	(23)	21,000	5.0	19/08/2024
CACB2402	780	5.4%	30	86	24,100	284	(496)	26,000	2.0	10/10/2024
CFPT2310	8,850	-5.4%	1,120	16	134,000	8,989	139	72,970	6.8	01/08/2024
CFPT2313	5,570	2.6%	3,090	22	134,000	5,559	(11)	86,350	8.6	07/08/2024
CFPT2314	6,040	2.2%	13,120	175	134,000	5,679	(361)	86,350	8.6	07/01/2025
CFPT2316	7,110	-1.5%	10	2	134,000	7,350	240	70,810	8.6	18/07/2024
CFPT2317	3,700	1.4%	10,250	126	134,000	3,666	(34)	87,210	13.0	19/11/2024
CFPT2401	2,240	5.7%	6,790	141	134,000	1,582	(658)	124,770	8.6	04/12/2024
CHPG2316	980	2.1%	960	65	28,450	907	(73)	26,260	3.6	19/09/2024
CHPG2329	1,370	7.0%	40,440	16	28,450	1,318	(52)	26,360	1.8	01/08/2024
CHPG2331	840	-1.2%	5,390	83	28,450	734	(106)	25,450	5.5	07/10/2024
CHPG2332	800	1.3%	57,380	114	28,450	743	(57)	25,910	5.5	07/11/2024
CHPG2333	820	1.2%	23,920	142	28,450	748	(72)	26,360	5.5	05/12/2024
CHPG2334	690	1.5%	23,590	175	28,450	573	(117)	26,810	7.3	07/01/2025
CHPG2338	880	3.5%	104,630	79	28,450	791	(89)	27,270	3.6	03/10/2024
CHPG2339	2,870	4.4%	3,430	170	28,450	2,107	(763)	27,470	1.8	02/01/2025
CHPG2341	650	-3.0%	2,510	2	28,450	694	44	27,270	1.8	18/07/2024
CHPG2342	950	2.2%	70	126	28,450	793	(157)	21,820	9.1	19/11/2024
CHPG2402	1,670	-1.8%	100,280	307	28,450	1,715	45	28,180	2.7	19/05/2025
CHPG2403	800	6.7%	5,850	231	28,450	764	(36)	30,500	4.0	04/03/2025
CHPG2404	690	4.6%	840	86	28,450	537	(153)	32,000	2.0	10/10/2024
CHPG2405	760	2.7%	2,430	119	28,450	601	(159)	33,000	2.0	12/11/2024
CMBB2312	2,310	11.1%	79,730	16	23,550	2,248	(62)	19,080	2.0	01/08/2024
CMBB2314	1,040	10.6%	47,860	22	23,550	1,030	(10)	19,570	3.9	07/08/2024
CMBB2315	1,380	4.6%	72,580	175	23,550	1,192	(188)	19,570	3.9	07/01/2025
CMBB2317	820	10.8%	154,190	34	23,550	826	6	19,570	4.9	19/08/2024
CMBB2318	1,570	9.8%	9,400	65	23,550	1,549	(21)	17,610	3.9	19/09/2024
CMBB2402	1,760	15.0%	76,090	307	23,550	1,437	(323)	23,480	2.0	19/05/2025
CMBB2403	1,380	11.3%	1,330	141	23,550	1,079	(301)	23,000	2.0	04/12/2024
CMBB2404	1,410	0.0%	0	231	23,550	1,232	(178)	23,500	2.0	04/03/2025
CMSN2311	40	0.0%	22,200	16	74,000	4	(36)	88,500	8.0	01/08/2024
CMSN2313	480	-5.9%	319,870	83	74,000	311	(169)	80,000	10.0	07/10/2024
CMSN2316	440	7.3%	35,270	79	74,000	195	(245)	83,980	10.0	03/10/2024
CMSN2317	1,130	0.0%	0	170	74,000	436	(694)	86,870	8.0	02/01/2025
CMSN2401	1,140	-2.6%	900	231	74,000	769	(371)	82,000	8.0	04/03/2025
CMSN2402	1,100	2.8%	25,150	119	74,000	654	(446)	83,000	5.0	12/11/2024
CMSN2403	920	-1.1%	1,050	149	74,000	479	(441)	90,000	5.0	12/12/2024
CMWG2310	2,300	7.0%	22,090	16	64,100	2,031	(269)	54,070	5.0	01/08/2024
CMWG2313	2,580	2.8%	9,850	22	64,100	2,432	(148)	49,610	6.0	07/08/2024
CMWG2314	1,760	1.7%	301,950	175	64,100	1,526	(234)	51,590	9.9	07/01/2025
CMWG2316	2,920	0.7%	1,070	36	64,100	2,774	(146)	47,620	6.0	21/08/2024
CMWG2318	3,840	-0.8%	20	2	64,100	3,740	(100)	41,670	6.0	18/07/2024
CMWG2401	2,480	2.5%	34,630	307	64,100	2,405	(75)	65,480	4.0	19/05/2025
CMWG2402	1,630	-4.1%	5,110	141	64,100	1,422	(208)	63,490	5.0	04/12/2024
CMWG2403	1,990	1.0%	5,900	231	64,100	1,727	(263)	64,490	5.0	04/03/2025
CMWG2404	1,250	2.5%	4,280	86	64,100	926	(324)	67,960	4.0	10/10/2024
CPOW2314	1,370	3.0%	50,740	79	14,900	1,042	(328)	13,110	2.0	03/10/2024
CPOW2315	1,600	2.6%	27,360	170	14,900	1,102	(498)	13,460	2.0	02/01/2025
CSHB2305	320	0.0%	660	79	11,900	112	(208)	12,560	5.0	03/10/2024

本日報由富鑫證券股份有限公司研究部發佈，以上所有資訊乃源於可靠之消息來源，但由於證券市場瞬息萬變且受許多不可預測之因素影響，投資人應審慎投資、自負風險。

CSHB2306	990	0.0%	3,640	170	11,900	438	(552)	12,780	2.0	02/01/2025
CSTB2313	140	-6.7%	3,040	65	29,900	101	(39)	35,560	5.0	19/09/2024
CSTB2325	200	0.0%	20,560	16	29,900	119	(81)	31,500	4.0	01/08/2024
CSTB2327	80	-11.1%	166,720	22	29,900	83	3	32,000	6.0	07/08/2024
CSTB2328	350	2.9%	22,750	175	29,900	295	(55)	33,000	8.0	07/01/2025
CSTB2332	180	5.9%	25,000	79	29,900	121	(59)	35,890	5.0	03/10/2024
CSTB2333	980	0.0%	77,920	170	29,900	737	(243)	36,110	2.0	02/01/2025
CSTB2334	1,260	5.0%	9,900	36	29,900	1,140	(120)	27,000	3.0	21/08/2024
CSTB2337	730	2.8%	79,760	126	29,900	656	(74)	27,000	7.0	19/11/2024
CSTB2402	1,450	3.6%	45,090	307	29,900	1,577	127	30,000	3.0	19/05/2025
CSTB2403	870	2.4%	20	141	29,900	786	(84)	30,000	4.0	04/12/2024
CSTB2404	1,050	1.9%	4,000	231	29,900	912	(138)	31,000	4.0	04/03/2025
CSTB2405	1,150	3.6%	1,500	119	29,900	949	(201)	32,500	2.0	12/11/2024
CSTB2406	1,080	2.9%	2,600	86	29,900	903	(177)	31,500	2.0	10/10/2024
CSTB2407	660	4.8%	50	149	29,900	521	(139)	33,000	4.0	12/12/2024
CTCB2307	3,550	-6.6%	20	16	22,700	3,280	(270)	16,490	1.9	01/08/2024
CTCB2309	4,060	0.7%	5,950	69	22,700	3,903	(157)	16,970	1.5	23/09/2024
CTCB2310	1,580	-1.3%	94,170	83	22,700	1,511	(69)	16,970	3.9	07/10/2024
CTCB2402	670	-2.9%	7,320	149	22,700	341	(329)	27,500	2.0	12/12/2024
CTPB2306	660	-13.2%	22,950	79	17,850	312	(348)	19,350	1.9	03/10/2024
CTPB2402	1,040	2.0%	1,260	141	17,850	790	(250)	18,000	1.9	04/12/2024
CVHM2311	10	-50.0%	64,050	16	37,900	0	(10)	60,500	5.0	01/08/2024
CVHM2313	70	-22.2%	132,740	83	37,900	28	(42)	50,000	10.0	07/10/2024
CVHM2317	80	-20.0%	5,000	79	37,900	18	(62)	52,350	8.0	03/10/2024
CVHM2318	750	0.0%	0	170	37,900	126	(624)	53,460	5.0	02/01/2025
CVHM2402	1,070	0.0%	7,320	231	37,900	898	(172)	41,500	4.0	04/03/2025
CVHM2403	860	-3.4%	2,130	141	37,900	704	(156)	40,500	4.0	04/12/2024
CVHM2404	800	-4.8%	27,960	119	37,900	669	(131)	40,000	4.0	12/11/2024
CVHM2405	550	-3.5%	440	149	37,900	409	(141)	45,000	4.0	12/12/2024
CVIB2304	720	2.9%	98,860	22	21,300	659	(61)	18,880	3.8	07/08/2024
CVIB2305	530	0.0%	40,450	175	21,300	409	(121)	20,770	5.7	07/01/2025
CVIB2306	3,000	2.0%	1,050	36	21,300	2,789	(211)	16,050	1.9	21/08/2024
CVIB2307	540	3.9%	88,200	34	21,300	478	(62)	19,820	3.8	19/08/2024
CVIB2402	1,010	4.1%	32,910	307	21,300	876	(134)	24,000	2.0	19/05/2025
CVIB2403	520	6.1%	70	86	21,300	258	(262)	24,000	2.0	10/10/2024
CVIB2404	540	0.0%	120	119	21,300	260	(280)	25,000	2.0	12/11/2024
CVIC2308	70	-12.5%	9,230	22	41,050	3	(67)	50,000	10.0	07/08/2024
CVIC2309	150	0.0%	6,750	83	41,050	42	(108)	52,000	10.0	07/10/2024
CVIC2313	220	0.0%	600	79	41,050	28	(192)	53,460	10.0	03/10/2024
CVIC2314	480	-4.0%	4,980	170	41,050	190	(290)	54,570	5.0	02/01/2025
CVIC2401	860	-8.5%	1,280	141	41,050	602	(258)	45,500	4.0	04/12/2024
CVIC2402	500	-10.7%	630	149	41,050	357	(143)	50,000	4.0	12/12/2024
CVIC2403	520	-16.1%	11,800	86	41,050	423	(97)	45,000	4.0	10/10/2024
CVNM2310	30	-25.0%	87,330	22	66,100	0	(30)	78,400	9.8	07/08/2024
CVNM2311	380	-5.0%	16,400	175	66,100	83	(297)	78,400	9.8	07/01/2025
CVNM2314	100	0.0%	15,100	79	66,100	2	(98)	85,150	7.8	03/10/2024
CVNM2315	670	-5.6%	101,290	170	66,100	43	(627)	87,110	3.9	02/01/2025
CVNM2401	1,300	0.0%	11,490	307	66,100	754	(546)	66,000	8.0	19/05/2025
CVNM2402	650	0.0%	0	141	66,100	264	(386)	70,500	8.0	04/12/2024
CVNM2403	940	1.1%	68,240	119	66,100	200	(740)	75,000	4.0	12/11/2024
CVNM2404	1,110	-3.5%	10,040	86	66,100	364	(746)	70,000	4.0	10/10/2024
CVPB2312	400	11.1%	21,150	16	19,000	317	(83)	19,000	1.8	01/08/2024
CVPB2314	30	-25.0%	101,720	22	19,000	13	(17)	21,720	3.6	07/08/2024
CVPB2315	220	4.8%	44,510	175	19,000	152	(68)	22,170	5.4	07/01/2025
CVPB2318	190	0.0%	14,100	79	19,000	84	(106)	22,230	3.6	03/10/2024
CVPB2319	860	0.0%	68,570	170	19,000	375	(485)	22,740	1.8	02/01/2025
CVPB2321	400	0.0%	14,120	34	19,000	319	(81)	17,090	6.6	19/08/2024
CVPB2322	460	0.0%	6,600	65	19,000	303	(157)	18,990	3.8	19/09/2024
CVPB2401	1,420	0.0%	6,700	307	19,000	1,144	(276)	19,940	1.9	19/05/2025

CVPB2402	1,040	6.1%	7,610	141	19,000	855	(185)	19,000	2.0	04/12/2024
CVPB2403	1,270	0.0%	8,380	231	19,000	1,108	(162)	19,000	2.0	04/03/2025
CVPB2404	750	2.7%	1,500	86	19,000	550	(200)	19,500	2.0	10/10/2024
CVPB2405	800	-5.9%	65,100	119	19,000	571	(229)	20,000	2.0	12/11/2024
CVPB2406	890	-1.1%	30	149	19,000	577	(313)	20,500	2.0	12/12/2024
CVRE2313	10	0.0%	45,130	16	20,200	0	(10)	29,500	4.0	01/08/2024
CVRE2315	140	0.0%	20,450	83	20,200	3	(137)	30,000	8.0	07/10/2024
CVRE2319	100	0.0%	60	79	20,200	2	(98)	31,780	4.0	03/10/2024
CVRE2320	610	3.4%	10	170	20,200	47	(563)	32,330	2.0	02/01/2025
CVRE2322	10	-50.0%	78,580	2	20,200	0	(10)	24,000	3.0	18/07/2024
CVRE2401	530	-8.6%	102,070	141	20,200	359	(171)	21,500	4.0	04/12/2024
CVRE2402	530	-5.4%	8,180	231	20,200	343	(187)	23,500	4.0	04/03/2025
CVRE2403	420	-6.7%	9,070	119	20,200	217	(203)	25,000	2.0	12/11/2024
CVRE2404	580	-7.9%	14,870	86	20,200	351	(229)	22,500	2.0	10/10/2024

(*) 歐式交易方式，以現金交易

(**) PHS 採用 Black-Scholes 估價方式

期投資股

股票代碼	證券所	現時價格	目標價*	報告日	預期 2024 年盈利 (十億越盾)
ANV	HOSE	34,800	35,300	7/5/2024	145
DPR	HOSE	44,500	44,600	7/2/2024	350
GEG	HOSE	16,900	18,300	7/1/2024	1,463
GAS	HOSE	78,300	82,900	6/3/2024	11,155
VHC	HOSE	74,000	79,300	5/28/2024	1,117
BSR	UPCOM	23,820	23,200	5/24/2024	5,111
CTD	HOSE	73,800	87,500	5/24/2024	316
IMP	HOSE	93,400	77,200	5/13/2024	383
DGC	HOSE	125,400	118,800	5/8/2024	3,864
FMC	HOSE	50,400	55,100	5/4/2024	343
PVD	HOSE	29,700	31,000	5/2/2024	780
VNM	HOSE	66,100	71,600	4/22/2024	9,245
HDB	HOSE	24,750	31,000	4/16/2024	13,140
STK	HOSE	34,700	38,550	4/4/2024	132
KDH	HOSE	37,800	42,200	3/22/2024	1,198
PVT	HOSE	30,300	34,850	3/20/2024	2,344
MSB	HOSE	14,600	20,700	3/19/2024	5,749
POW	HOSE	14,900	14,500	3/12/2024	1,923
NT2	HOSE	21,800	32,300	2/7/2024	640
VIB	HOSE	21,300	27,000	2/7/2024	9,843
VHM	HOSE	37,900	63,300	1/26/2024	27,904
MSH	HOSE	48,500	55,900	1/17/2024	318
SIP	HOSE	86,900	83,400	1/10/2024	1,123
KBC	HOSE	28,300	36,000	1/10/2024	1,647
IDC	HNX	60,100	56,000	1/10/2024	2,212
CTG	HOSE	32,500	36,375	1/10/2024	23,247
VCB	HOSE	87,900	87,329	1/10/2024	37,497
BID	HOSE	47,150	55,870	1/10/2024	25,522
TCB	HOSE	22,700	45,148	1/10/2024	22,796
MBB	HOSE	23,550	29,592	1/10/2024	23,926
TPB	HOSE	17,850	24,130	1/10/2024	7,508
OCB	HOSE	14,450	19,164	1/10/2024	4,880
ACB	HOSE	24,100	31,952	1/10/2024	18,261
VPB	HOSE	19,000	25,603	1/10/2024	16,420
STB	HOSE	29,900	34,494	1/10/2024	9,865
LPB	HOSE	31,600	18,389	1/10/2024	4,731
SHB	HOSE	11,900	16,146	1/10/2024	10,044
MWG	HOSE	64,100	61,600	1/10/2024	2,325
FRT	HOSE	175,500	119,200	1/10/2024	305
DGW	HOSE	64,000	55,300	1/10/2024	665
PNJ	HOSE	97,100	101,000	1/10/2024	2,357
SAB	HOSE	55,800	83,600	1/10/2024	5,162

本日報由富鑫證券股份有限公司研究部發佈，以上所有資訊乃源於可靠之消息來源，但由於證券市場瞬息萬變且受許多不可預測之因素影響，投資人應審慎投資、自負風險。

HPG	HOSE	28,450	31,200	1/10/2024	15,721
TCM	HOSE	51,800	54,700	1/10/2024	221
PLX	HOSE	47,100	42,300	1/10/2024	4,395
PVS	HNX	43,000	40,300	1/10/2024	1,136
NLG	HOSE	44,000	40,600	1/10/2024	631
VRE	HOSE	20,200	37,700	1/10/2024	4,252

資料來源: PHS 收集

*若除權交易日發生在報告日後將影響目標價

分析師認證

這份報告由 Pham Quang Chuong - 富鑫證券股份公司研究員製作。負責籌備本研究報告之全部或部份內容之研究分析師、策略分析師、研究人員以茲聲明，任何研究分析師、策略分析師、研究人員在於本研究報告所提出之觀點，皆精確反映出其對於該發行機構與證券之個人意見。各研究分析師、策略分析師、研究人員均保證，其報酬在過去與未來，絕對沒有任何一部分是直接或間接與研究分析師、策略分析師、研究人員在此研究報告中所呈現之特定推薦或觀點有關。

評等指標定義

加碼= 預估其未來之潛在上漲空間大於10%。

觀望= 預估其未來之潛在漲跌空間將在下上10%之間。

減碼= 預估其未來之潛在下跌空間大於10%。

未評等= 本股票並不在富鑫證券之評等涵蓋範圍，或者尚未上市。

績效表現根據12個月的總回報(包含股息)所評定。

富鑫證券股份公司

地址：21st Floor, Phu My Hung Building, 08 Hoang Van Thai Street, Tan Phu Ward, District 7, HCMC.

電話號碼：(84-28) 5 413 5479

客服專線：(84-28) 1900 25 23 58

傳真號碼：+84 28 5413 5473

胡志明市

富美興交易室

地址：Ground Floor, CR2-08, 107 Ton Dat Tien, Tan Phu Ward, District 7, Ho Chi Minh City

電話號碼：(84-28) 5 413 5478

傳真號碼：+84 28 5413 5473

Tan Binh 分行

地址：Park Legend Building, 251 Hoang Van Thu Street, Ward 2, Tan Binh District, HCMC

電話號碼：(84-28) 3813 2401

傳真號碼：(84-28) 3813 2415

第三郡分行

地址：4th & 5th Floor, D&D Tower, 458 Nguyen Thi Minh Khai, Ward 2, District 3, HCMC

電話號碼：(84-28) 382 08068

傳真號碼：(84-28) 3820 8206

第一郡分行

地址：Room 1003A, 10th Floor, No. 81-83-83B-85 Ham Nghi Street, Nguyen Thai Binh Ward, District 1, HCMC

電話號碼：(84-28) 3 535 6060

傳真號碼：(84-28) 3 535 2912

河內市

Ha Noi 分行

地址：5th Floor, Vinafor Building, No.127 Lo Duc, Dong Mac Ward, Hai Ba Trung District, Ha Noi

電話號碼：(84-24) 3 933 4566

傳真號碼：(84-24) 3 933 4820

Thanh Xuan 分行

地址：5th Floor, UDIC Complex Building, N04 Hoang Dao Thuy, Trung Hoa Ward, Cau Giay District, Ha Noi

電話號碼：(84-24) 6 250 9999

傳真號碼：(84-24) 6 250 6666

海防市

海防分行

地址：2nd Floor, Eliteco Building No.18 Tran Hung Dao, Hoang Van Thu Ward, Hong Bang District, Hai Phong

電話號碼：(84-225) 384 1810

傳真號碼：(84-225) 384 1801