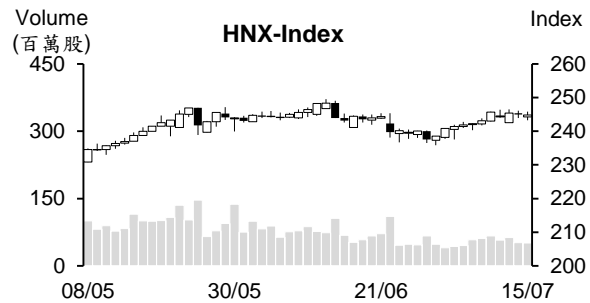
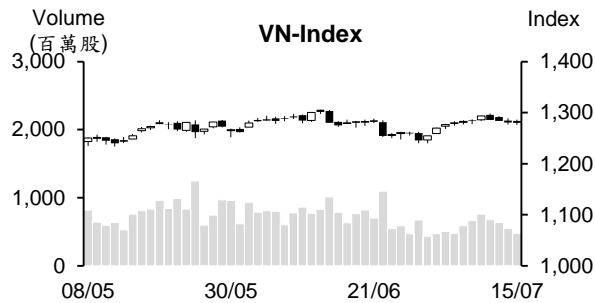


越股行情

15/07/2024	HOSE		VN30		HNX	
收盤價	1,279.82	-0.07%	1,297.82	-0.31%	244.84	-0.07%
成交股數(百萬股)	573.79	-5.40%	216.74	12.05%	59.07	8.84%
撮合股數(百萬股)	474.63	-13.24%	149.41	-7.59%	50.53	-1.45%
與最近 20 日的平均水位相比	626.54	-24.25%	214.84	-30.46%	57.45	-12.05%
成交值(十億越盾)	14,245	-6.67%	6,458	4.03%	1,321	16.99%
撮合成交值(十億越盾)	11,315	-17.86%	4,497	-15.38%	1,045	1.41%
與最近 20 日之平均比較	16,477	-31.33%	7,042	-36.14%	1,179	-11.35%
上漲家數	167	32%	10	33%	79	37%
下跌家數	262	51%	16	53%	86	40%
持平家數	86	17%	4	13%	49	23%



市場概況

買盤進場意願不足，使越股連續四個交易日下跌。早盤交易時段，VN 指數在受到藍籌股上揚之帶動下以紅盤開出。可惜，大部分其他類股在缺乏資金的支持下呈現震盪，使指數上漲動能減弱。午盤交易時段，指數由紅翻黑，最終以小黑作收。今日石油、藥品、保險、電力及紡織類股為市場之焦點。量能連續四個交易日萎縮，這意味著市場投資氣氛偏向謹慎。外資減碼持續對盤勢造成壓力，主要拋售 HDB、STB、ACV、SAB。

技術分析

VN 指數持續小跌。K 線出現“Spinning 型”，加以量能持續萎縮。如我們預期，在盤勢修正時賣壓並不大。由於指數逼近 1270 點支撐，若指數帶量上揚，就能確認最近盤勢的修正告一段落；河內部分，今日 HNX 指數下跌，但仍在 242-246 點區間游走。指數若呈現突破跡象，將有機會突破 250 點高點。反之，指數若持續修正，240-242 點將為短線指數的支撐。操作上建議投資人將投資部位的持股率維持在一般水位，待盤勢出現積極訊號或買盤進場意願提升實再進行加碼。投資標的為銀行、不動產、零售、石油、進出口、鋼鐵、海運、工業不動產、肥料及電力等類股。

建議股名單: MWG (加碼)

(請參考第 2 頁)

當日調整股名單

次號	股票代碼	評等	評等日	現時價格	買入區間	持股表現	目標價	預期獲利	停損價	預期損失	備註
1	MWG	加碼	16/07/2024	64.30	64.30	0.0%	75.0	16.6%	60.5	-5.9%	在支撐附近出現積極訊號。

投資組合部位

次號	股票代碼	評等	評等日	現時價格	買入區間	持股表現	目標價	預期獲利	停損價	預期損失	備註
1	VPB	加碼	11/06/2024	18.80	18.05	4.2%	20.5	13.6%	17.4	-3.6%	
2	PNJ	加碼	20/06/2024	97.7	96.8	0.9%	112	15.7%	92.5	-4%	
3	DPR	加碼	27/06/2024	44.6	43.4	2.8%	51	17.5%	40.8	-6%	
4	MSH	加碼	28/06/2024	49.00	48.2	1.7%	52.5	8.9%	46	-5%	
5	KDH	加碼	03/07/2024	37.80	37.9	-0.3%	42	10.8%	36	-5%	
6	PLX	加碼	04/07/2024	48.00	41.85	14.7%	49	17%	39.9	-5%	
7	HSG	加碼	08/07/2024	24.55	24.95	-1.6%	29	16%	23.5	-6%	
8	GVR	加碼	09/07/2024	38.5	36.5	5.5%	41	12%	34.5	-5%	
9	CTD	加碼	10/07/2024	73.1	74.3	-1.6%	90	21%	70	-6%	
10	MSN	加碼	11/07/2024	74.5	76.8	-3.0%	85	11%	73	-5%	
11	IJC	加碼	15/07/2024	16	15.7	1.9%	18	15%	14.85	-5%	

2024 年鞋類出口值約 260-270 億美元

今年上半年越南鞋類出口值成長 5.7%至 65 億多美元。在 5 個核心出口市場中，美國為越南最大鞋類出口市場 (佔 35%)。

目前越南有 1,000 多家鞋廠，員工約 150 萬。鞋業對越南 GDP 貢獻 8% 左右。西南部及中部仍有機會吸引外國投資人來投資。越南鞋類及皮包協會 (Lefaso) 預期 2024 年鞋業出口金額可望達 260-270 億美元。

今年上半年國家預算收入達年度計畫的 61%

財政部消息指出，2024 年上半年國家預算收入較去年同期增長 17.7%至 1.038 兆越盾，達成預算的 61%。其中，國內稅收及進出口的稅收分別成長 19.7% (達成年度預算的 60.1%)及 11.5% (達成年度預算的 68.4%)。然原油收入縮減 5.1% (達成年度預算的 64.3%)。

對於國家預算支出部分，今年上半年國家預算支出 803.6 兆越盾左右，達成預算的 37.9%及相當於 2023 年水位。其中，投資發展支出縮減 8.8% (16.4 兆越盾)，達成預算的 29%。

資料來源：Cafef、Fireant

PV GAS 計劃將支出逾 13.78 兆越盾來發放 2023 年股息

越南天然氣股份公司-PV Gas (GAS-HOSE) 最近公佈有關董事會通過 2023 年股息比率為 60%之方案。以近 23 億流通股，預期這次公司支付的股息金額為 13.78 兆多越盾。其中，越南石油天然氣集團 (PVN)-GAS 的母公司將收到 13.2 兆多越盾股息。目前 PVN 對 GAS 持股率為 95.76%。

另外，董事會亦通過 2024 年股票股利 (比例 50:01) 之方案。GAS 計畫將於 2024 年第三季至第四季發行 4,590 萬多股 (佔流通股數的 2%)。

Super Lam Thao 獲利較去年同期大幅回升

據 Lam Thao 石化股份分公司 (LAS) 最近公佈第二季經營結果顯示，營收淨額較去年同期縮減 30%至 6,050 億越盾、毛利成長 39%至近 1,750 億越盾。財務費用縮減 13 億越盾、財務獲利增長 86 億越盾。另外，銷售及行政管理費用同步大幅增加，其他獲利為 65 億越盾。總計，LAS 稅後盈餘成長 108%至逾 670 億越盾。這是自 2016 年初以來之最高季度獲利。

今年上半年 LAS 營收淨額縮減 2%至 2 兆多越盾，達成年度計劃 (3.4 兆越盾) 的 60%；稅後盈餘則成長 83%至 1,200 億越盾，較成年度計劃高出 10%左右。

今年上半年 Viglacera 獲利為 5,750 億越盾，Vicem 虧損 8,630 億越盾

建設部消息指出，今年上半年建設部的旗下 6 家公司的產值縮減 6%至 25.935 兆越盾，(達成年度計劃的 45%)、營收縮減 6%至 24.947 兆越盾 (達成年度計劃的 47%)。然稅前盈餘未達成前六個月的計畫。

至於單一公司的稅前盈餘，建築機械公司 (Coma) 虧損 26 億越盾、越南水泥公司 (Vicem) 虧損 8,630 億越盾。Viglacera 股份分公司 (VGC)、河內建築公司 (Hancorp)、越南機械安裝公司 (Lilama - LLM) 及都市區及房屋發展投資公司 (HUD) 獲利分別為 5,750 億越盾、201 億越盾、382 億越盾及 2,050 億越南盾。

資料來源：Cafef、Vietnambiz

市場統計

撮合統計

推升指數上漲的前五名股票

HOSE				HNX			
股票代碼	收盤價 (越盾)	漲跌 %	影響指數 %	股票代碼	收盤價 (VND)	漲跌 %	影響指數 %
GVR	38,500	1.58%	0.05%	DHT	66,500	9.92%	0.14%
BCM	67,200	3.38%	0.04%	TIG	16,800	7.69%	0.07%
PLX	48,000	3.67%	0.04%	PVS	43,000	0.70%	0.04%
VJC	104,200	2.16%	0.02%	DP3	68,800	8.86%	0.04%
HDB	24,400	1.04%	0.01%	VIF	19,500	1.04%	0.02%

拖累指數的前五名股票

HOSE				HNX			
股票代碼	收盤價 (越盾)	漲跌 %	影響指數 %	股票代碼	收盤價 (越盾)	漲跌 %	影響指數 %
VHM	38,000	-1.30%	-0.04%	IDC	60,000	-1.96%	-0.12%
HVN	33,600	-2.47%	-0.04%	PVI	55,800	-1.76%	-0.07%
FPT	132,700	-0.82%	-0.03%	VCS	74,700	-0.93%	-0.03%
VIC	41,350	-0.96%	-0.03%	BAB	12,100	-0.82%	-0.03%
VPB	18,800	-1.05%	-0.03%	CEO	17,400	-1.14%	-0.03%

前五名成交量

HOSE				HNX			
股票代碼	收盤價 (越盾)	漲跌 %	成交量 (股)	股票代碼	收盤價 (越盾)	漲跌 %	成交量 (千股)
SHB	11,950	0.84%	23,881,761	TIG	16,800	7.69%	8,935,114
HPG	28,450	-0.18%	16,310,035	SHS	17,500	0.00%	4,722,380
VPB	18,800	-1.05%	16,137,491	CEO	17,400	-1.14%	4,334,086
BCG	8,670	0.35%	11,853,610	MBS	35,200	0.28%	2,849,407
VRE	20,350	-1.93%	11,253,154	IDC	60,000	-1.96%	1,877,930

前五名成交值

HOSE				HNX			
股票代碼	收盤價 (越盾)	漲跌 %	成交值 (十億越盾)	股票代碼	收盤價 (越盾)	漲跌 %	成交值 (十億越盾)
HPG	28,450	-0.18%	463.5	TIG	16,800	7.69%	147.1
FPT	132,700	-0.82%	409.8	IDC	60,000	-1.96%	113.4
VPB	18,800	-1.05%	305.2	MBS	35,200	0.28%	100.8
SHB	11,950	0.84%	285.4	SHS	17,500	0.00%	82.9
HDG	32,400	3.18%	242.1	CEO	17,400	-1.14%	75.9

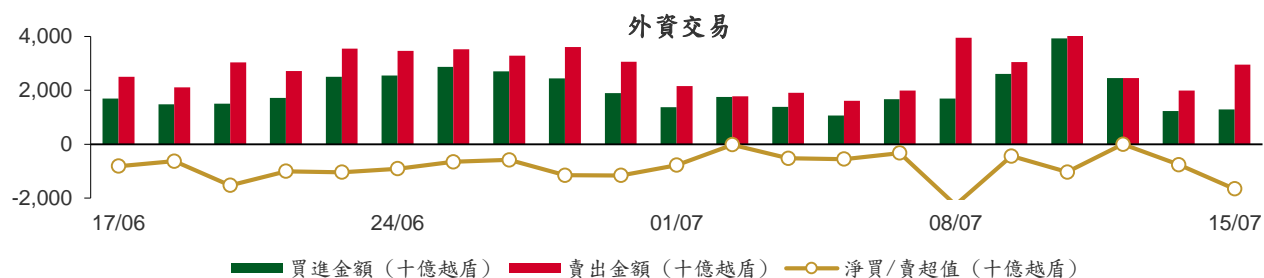
議價交易

前五名股

HOSE			HNX		
股票代碼	成交量 (股)	成交值 (十億越盾)	股票代碼	成交量 (股)	成交值 (十億越盾)
HDB	22,577,336	521.89	THD	5,820,000	192.06
STB	11,136,400	315.16	GKM	1,937,700	73.98
SSB	14,358,000	299.86	BNA	583,000	7.23
VIC	5,245,000	218.96	DHT	30,000	1.65
SJS	3,252,000	201.62	PGN	120,000	0.71

外資交易行情 (股票)

證交所	買進成交量 (百萬股)	買進金額 (十億越盾)	賣出成交量 (百萬股)	賣出金額 (十億越盾)	淨買/賣成 交易 (百萬股)	淨買/賣超值 (十億越盾)
HOSE	38.86	1,257.03	86.79	2,876.16	(47.94)	(1,619.13)
HNX	1.61	39.96	2.51	83.09	(0.90)	(43.13)
總計	40.46	1,296.99	89.30	2,959.25	(48.84)	(1,662.26)



前五名買進

HOSE				HNX			
股票代碼	收盤價 (越盾)	成交量 (股)	成交值 (十億越盾)	股票代碼	收盤價 (越盾)	成交量 (股)	成交值 (十億越盾)
TNH	28,450	4,390,845	131.53	TIG	16,800	805,100	13.16
HDB	24,400	4,983,600	122.92	IDC	60,000	136,600	8.25
NLG	43,800	2,763,500	120.21	PVS	43,000	113,000	4.86
FPT	132,700	868,433	115.52	LAS	28,300	80,600	2.28
VCB	87,500	810,700	71.16	MBS	35,200	44,600	1.57

前五名賣出

HOSE				HNX			
股票代碼	收盤價 (越盾)	成交量 (股)	成交值 (十億越盾)	股票代碼	收盤價 (越盾)	成交量 (股)	成交值 (十億越盾)
HDB	24,400	21,662,636	499.45	IDC	60,000	671,500	40.52
STB	29,750	11,342,700	321.30	PVS	43,000	248,119	10.62
VCB	87,500	1,907,127	174.74	TNG	25,800	222,200	5.72
SAB	55,800	3,236,020	172.46	DTD	33,700	126,300	4.30
FPT	132,700	1,002,200	133.64	CEO	17,400	169,600	3.02

前五名淨買超

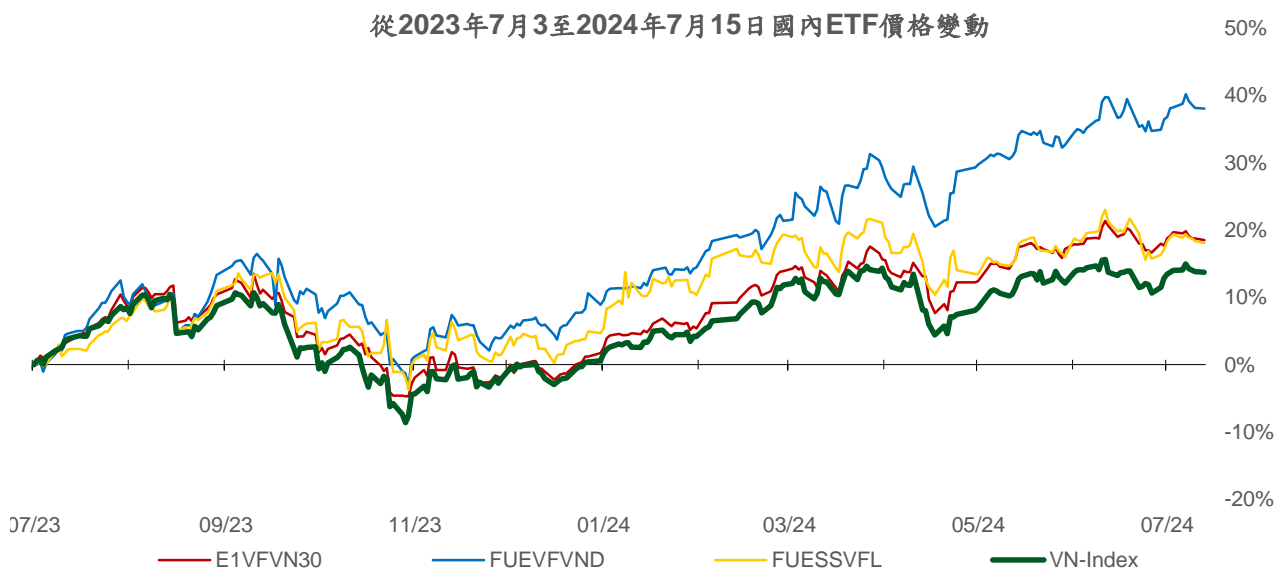
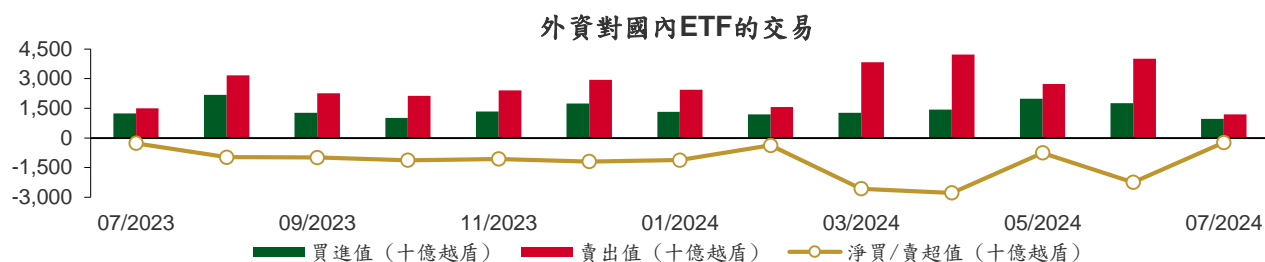
HOSE				HNX			
股票代碼	收盤價 (越盾)	淨買超股數 (股)	淨買超值 (十億越盾)	股票代碼	收盤價 (越盾)	淨買超股數 (股)	淨買超值 (十億越盾)
TNH	28,450	3,969,462	119.36	TIG	16,800	730,500	11.94
NLG	43,800	1,762,000	76.64	MBS	35,200	44,200	1.55
PC1	31,800	1,543,000	48.88	TVC	11,500	111,400	1.27
PLX	48,000	569,500	27.04	PVB	31,300	36,300	1.12
BCM	67,200	214,200	14.34	DHT	66,500	16,700	1.09

前五名淨賣超

HOSE				HNX			
股票代碼	收盤價 (越盾)	淨賣超股數 (股)	淨賣超值 (十億越盾)	股票代碼	收盤價 (越盾)	淨賣超股數 (股)	淨賣超值 (十億越盾)
HDB	24,400	(16,679,036)	(376.53)	IDC	60,000	(534,900)	(32.28)
STB	29,750	(10,975,100)	(310.36)	PVS	43,000	(135,119)	(5.76)
SAB	55,800	(3,204,200)	(170.67)	TNG	25,800	(177,800)	(4.58)
SCS	87,700	(1,347,675)	(113.09)	DTD	33,700	(110,600)	(3.77)
VCB	87,500	(1,096,427)	(103.59)	CEO	17,400	(137,100)	(2.45)

ETF 交易

價格統計					外資交易			
ETF 代碼	收盤價 (越盾)	漲跌 (%)	成交量 (股)	成交值 (十億越盾)	ETF 代碼	買進金額 (十億越盾)	賣出金額 (十億越盾)	淨買/賣超值 (十億越盾)
E1VFN30	22,750	-0.2%	908,418	20.62	E1VFN30	18.18	18.17	0.01
FUEMAV30	15,530	-0.8%	23,252	0.36	FUEMAV30	0.28	0.14	0.15
FUESSV30	16,190	0.2%	13,953	0.23	FUESSV30	0.05	0.13	(0.08)
FUESSV50	19,660	-0.6%	22,900	0.45	FUESSV50	0.00	0.41	(0.41)
FUESSVFL	20,760	-0.2%	118,574	2.45	FUESSVFL	2.15	2.26	(0.11)
FUEVFN30	32,990	-0.1%	695,950	23.02	FUEVFN30	14.58	13.65	0.93
FUEVN100	17,770	-0.2%	147,510	2.62	FUEVN100	0.00	2.32	(2.32)
FUEIP100	9,000	0.1%	700	0.01	FUEIP100	0.00	0.00	0.00
FUEKIV30	8,660	-0.5%	3,609	0.03	FUEKIV30	0.01	0.02	(0.02)
FUEDCMID	12,400	0.2%	10,303	0.13	FUEDCMID	0.01	0.10	(0.09)
FUEKIVFS	12,320	-0.8%	100	0.00	FUEKIVFS	0.00	0.00	0.00
FUEMAVND	13,850	-0.3%	700	0.01	FUEMAVND	0.00	0.00	0.00
FUEFCV50	12,050	-0.8%	3,500	0.04	FUEFCV50	0.00	0.00	0.00
FUEBFVND	12,510	0.0%	0	0.00	FUEBFVND	0.00	0.00	0.00
總計			1,949,469	49.96	總計	35.27	37.20	(1.93)



權證資訊

權證代碼 (*)	收盤價 (越盾)	漲跌 (%)	成交量	到期的天數	標的股票之價格 (越盾)	權證理論價格 (越盾) (**)	與收盤價的差異 (越盾)	履約價格(越盾)	行使比例 n:1	最後交易日
CACB2304	2,000	-1.5%	2,730	70	23,950	1,904	(96)	19,320	2.5	23/09/2024
CACB2305	910	2.3%	15,660	84	23,950	803	(107)	20,160	5.0	07/10/2024
CACB2306	2,130	-1.8%	6,530	3	23,950	2,190	60	18,480	2.5	18/07/2024
CACB2307	640	0.0%	9,090	35	23,950	609	(31)	21,000	5.0	19/08/2024
CACB2402	740	1.4%	1,080	87	23,950	264	(476)	26,000	2.0	10/10/2024
CFPT2310	9,350	0.0%	0	17	132,700	8,799	(551)	72,970	6.8	01/08/2024
CFPT2313	5,430	-2.5%	5,400	23	132,700	5,408	(22)	86,350	8.6	07/08/2024
CFPT2314	5,910	-2.3%	18,340	176	132,700	5,529	(381)	86,350	8.6	07/01/2025
CFPT2316	7,220	0.0%	0	3	132,700	7,199	(21)	70,810	8.6	18/07/2024
CFPT2317	3,650	-1.4%	13,170	127	132,700	3,566	(84)	87,210	13.0	19/11/2024
CFPT2401	2,120	-4.1%	12,510	142	132,700	1,474	(646)	124,770	8.6	04/12/2024
CHPG2316	960	-7.7%	12,510	66	28,450	911	(49)	26,260	3.6	19/09/2024
CHPG2322	660	-22.4%	28,440	0	28,450	660	(0)	27,270	1.8	15/07/2024
CHPG2329	1,280	-10.5%	90,950	17	28,450	1,330	50	26,360	1.8	01/08/2024
CHPG2331	850	-5.6%	15,470	84	28,450	737	(113)	25,450	5.5	07/10/2024
CHPG2332	790	-6.0%	61,600	115	28,450	745	(45)	25,910	5.5	07/11/2024
CHPG2333	810	-3.6%	259,620	143	28,450	750	(60)	26,360	5.5	05/12/2024
CHPG2334	680	0.0%	38,460	176	28,450	575	(105)	26,810	7.3	07/01/2025
CHPG2338	850	-7.6%	97,090	80	28,450	795	(55)	27,270	3.6	03/10/2024
CHPG2339	2,750	-3.9%	12,410	171	28,450	2,112	(638)	27,470	1.8	02/01/2025
CHPG2341	670	-23.9%	93,390	3	28,450	715	45	27,270	1.8	18/07/2024
CHPG2342	930	1.1%	1,870	127	28,450	794	(136)	21,820	9.1	19/11/2024
CHPG2402	1,700	6.3%	43,230	308	28,450	1,718	18	28,180	2.7	19/05/2025
CHPG2403	750	-6.3%	810	232	28,450	766	16	30,500	4.0	04/03/2025
CHPG2404	660	-10.8%	950	87	28,450	543	(117)	32,000	2.0	10/10/2024
CHPG2405	740	-8.6%	22,270	120	28,450	606	(134)	33,000	2.0	12/11/2024
CMBB2312	2,080	-3.3%	2,420	17	23,050	1,999	(81)	19,080	2.0	01/08/2024
CMBB2314	940	-1.1%	50,840	23	23,050	904	(36)	19,570	3.9	07/08/2024
CMBB2315	1,320	-1.5%	23,330	176	23,050	1,085	(235)	19,570	3.9	07/01/2025
CMBB2317	740	-1.3%	43,460	35	23,050	728	(12)	19,570	4.9	19/08/2024
CMBB2318	1,430	-2.1%	600	66	23,050	1,422	(8)	17,610	3.9	19/09/2024
CMBB2402	1,530	-34.6%	94,430	308	23,050	1,295	(235)	23,480	2.0	19/05/2025
CMBB2403	1,240	0.0%	0	142	23,050	935	(305)	23,000	2.0	04/12/2024
CMBB2404	1,410	0.0%	0	232	23,050	1,094	(316)	23,500	2.0	04/03/2025
CMSN2311	40	-42.9%	78,570	17	74,500	6	(34)	88,500	8.0	01/08/2024
CMSN2313	510	-5.6%	204,930	84	74,500	334	(176)	80,000	10.0	07/10/2024
CMSN2316	410	5.1%	2,870	80	74,500	212	(198)	83,980	10.0	03/10/2024
CMSN2317	1,130	0.0%	140	171	74,500	459	(671)	86,870	8.0	02/01/2025
CMSN2401	1,170	-2.5%	310	232	74,500	799	(371)	82,000	8.0	04/03/2025
CMSN2402	1,070	-10.8%	330	120	74,500	695	(375)	83,000	5.0	12/11/2024
CMSN2403	930	-9.7%	20	150	74,500	509	(421)	90,000	5.0	12/12/2024
CMWG2310	2,150	-5.3%	1,500	17	64,300	2,072	(78)	54,070	5.0	01/08/2024
CMWG2313	2,510	-0.8%	2,180	23	64,300	2,466	(44)	49,610	6.0	07/08/2024
CMWG2314	1,730	-1.7%	175,710	176	64,300	1,544	(186)	51,590	9.9	07/01/2025
CMWG2316	2,900	0.0%	1,450	37	64,300	2,808	(92)	47,620	6.0	21/08/2024
CMWG2318	3,870	-0.8%	810	3	64,300	3,774	(96)	41,670	6.0	18/07/2024
CMWG2401	2,420	-2.0%	34,080	308	64,300	2,439	19	65,480	4.0	19/05/2025
CMWG2402	1,700	0.0%	8,070	142	64,300	1,451	(249)	63,490	5.0	04/12/2024
CMWG2403	1,970	-4.4%	6,960	232	64,300	1,755	(215)	64,490	5.0	04/03/2025
CMWG2404	1,220	-5.4%	4,530	87	64,300	956	(264)	67,960	4.0	10/10/2024
CPOW2314	1,330	-2.9%	21,200	80	15,200	1,171	(159)	13,110	2.0	03/10/2024
CPOW2315	1,560	-3.7%	39,290	171	15,200	1,217	(343)	13,460	2.0	02/01/2025

本日報由富鑫證券股份有限公司研究部發佈，以上所有資訊乃源於可靠之消息來源，但由於證券市場瞬息萬變且受許多不可預測之因素影響，投資人應審慎投資、自負風險。

CSHB2305	320	0.0%	1,920	80	11,950	117	(203)	12,560	5.0	03/10/2024
CSHB2306	990	4.2%	1,400	171	11,950	451	(539)	12,780	2.0	02/01/2025
CSTB2313	150	0.0%	19,380	66	29,750	97	(53)	35,560	5.0	19/09/2024
CSTB2325	200	-13.0%	2,640	17	29,750	115	(85)	31,500	4.0	01/08/2024
CSTB2327	90	-10.0%	112,770	23	29,750	80	(10)	32,000	6.0	07/08/2024
CSTB2328	340	-2.9%	21,770	176	29,750	289	(51)	33,000	8.0	07/01/2025
CSTB2332	170	-5.6%	60,400	80	29,750	117	(53)	35,890	5.0	03/10/2024
CSTB2333	980	-2.0%	280	171	29,750	718	(262)	36,110	2.0	02/01/2025
CSTB2334	1,200	-1.6%	25,820	37	29,750	1,105	(95)	27,000	3.0	21/08/2024
CSTB2337	710	-2.7%	57,180	127	29,750	642	(68)	27,000	7.0	19/11/2024
CSTB2402	1,400	-3.5%	18,290	308	29,750	1,550	150	30,000	3.0	19/05/2025
CSTB2403	850	-8.6%	440	142	29,750	768	(82)	30,000	4.0	04/12/2024
CSTB2404	1,030	-6.4%	500	232	29,750	894	(136)	31,000	4.0	04/03/2025
CSTB2405	1,110	-4.3%	1,350	120	29,750	923	(187)	32,500	2.0	12/11/2024
CSTB2406	1,050	-2.8%	20	87	29,750	877	(173)	31,500	2.0	10/10/2024
CSTB2407	630	0.0%	1,000	150	29,750	508	(122)	33,000	4.0	12/12/2024
CTCB2307	3,800	2.2%	30	17	22,650	3,254	(546)	16,490	1.9	01/08/2024
CTCB2309	4,030	-3.8%	1,210	70	22,650	3,873	(157)	16,970	1.5	23/09/2024
CTCB2310	1,600	-1.8%	55,400	84	22,650	1,500	(100)	16,970	3.9	07/10/2024
CTCB2402	690	-5.5%	4,170	150	22,650	338	(352)	27,500	2.0	12/12/2024
CTPB2306	760	1.3%	10	80	17,650	280	(480)	19,350	1.9	03/10/2024
CTPB2402	1,020	-4.7%	1,860	142	17,650	737	(283)	18,000	1.9	04/12/2024
CVHM2311	20	0.0%	3,130	17	38,000	0	(20)	60,500	5.0	01/08/2024
CVHM2313	90	0.0%	279,590	84	38,000	29	(61)	50,000	10.0	07/10/2024
CVHM2317	100	0.0%	9,000	80	38,000	19	(81)	52,350	8.0	03/10/2024
CVHM2318	750	0.0%	0	171	38,000	130	(620)	53,460	5.0	02/01/2025
CVHM2402	1,070	-10.8%	3,350	232	38,000	913	(157)	41,500	4.0	04/03/2025
CVHM2403	890	-7.3%	3,470	142	38,000	719	(171)	40,500	4.0	04/12/2024
CVHM2404	840	-7.7%	1,380	120	38,000	685	(155)	40,000	4.0	12/11/2024
CVHM2405	570	-9.5%	260	150	38,000	420	(150)	45,000	4.0	12/12/2024
CVIB2304	700	0.0%	60,980	23	21,300	661	(39)	18,880	3.8	07/08/2024
CVIB2305	530	0.0%	21,340	176	21,300	411	(119)	20,770	5.7	07/01/2025
CVIB2306	2,940	0.0%	500	37	21,300	2,789	(151)	16,050	1.9	21/08/2024
CVIB2307	520	4.0%	17,310	35	21,300	481	(39)	19,820	3.8	19/08/2024
CVIB2402	970	0.0%	5,620	308	21,300	879	(91)	24,000	2.0	19/05/2025
CVIB2403	490	-7.6%	190	87	21,300	261	(229)	24,000	2.0	10/10/2024
CVIB2404	540	-1.8%	150	120	21,300	263	(277)	25,000	2.0	12/11/2024
CVIC2308	80	-20.0%	16,520	23	41,350	5	(75)	50,000	10.0	07/08/2024
CVIC2309	150	15.4%	21,720	84	41,350	47	(103)	52,000	10.0	07/10/2024
CVIC2313	220	10.0%	410	80	41,350	32	(188)	53,460	10.0	03/10/2024
CVIC2314	500	0.0%	6,500	171	41,350	203	(297)	54,570	5.0	02/01/2025
CVIC2401	940	-6.0%	1,700	142	41,350	636	(304)	45,500	4.0	04/12/2024
CVIC2402	560	-12.5%	5,660	150	41,350	380	(180)	50,000	4.0	12/12/2024
CVIC2403	620	-11.4%	4,890	87	41,350	455	(165)	45,000	4.0	10/10/2024
CVNM2310	40	0.0%	20,730	23	66,200	0	(40)	78,400	9.8	07/08/2024
CVNM2311	400	-2.4%	1,440	176	66,200	86	(314)	78,400	9.8	07/01/2025
CVNM2314	100	-9.1%	43,070	80	66,200	3	(97)	85,150	7.8	03/10/2024
CVNM2315	710	-1.4%	50,230	171	66,200	45	(665)	87,110	3.9	02/01/2025
CVNM2401	1,300	0.0%	22,830	308	66,200	763	(537)	66,000	8.0	19/05/2025
CVNM2402	650	0.0%	4,600	142	66,200	271	(379)	70,500	8.0	04/12/2024
CVNM2403	930	-2.1%	68,270	120	66,200	208	(722)	75,000	4.0	12/11/2024
CVNM2404	1,150	0.9%	1,100	87	66,200	377	(773)	70,000	4.0	10/10/2024
CVPB2312	360	-25.0%	106,920	17	18,800	272	(88)	19,000	1.8	01/08/2024
CVPB2314	40	-20.0%	55,990	23	18,800	11	(29)	21,720	3.6	07/08/2024
CVPB2315	210	-12.5%	205,160	176	18,800	142	(68)	22,170	5.4	07/01/2025
CVPB2318	190	-20.8%	62,490	80	18,800	75	(115)	22,230	3.6	03/10/2024
CVPB2319	860	-8.5%	13,410	171	18,800	347	(513)	22,740	1.8	02/01/2025
CVPB2321	400	2.6%	13,440	35	18,800	295	(105)	17,090	6.6	19/08/2024
CVPB2322	460	-4.2%	1,570	66	18,800	278	(182)	18,990	3.8	19/09/2024

CVPB2401	1,420	-7.8%	44,570	308	18,800	1,091	(329)	19,940	1.9	19/05/2025
CVPB2402	980	-12.5%	21,400	142	18,800	803	(177)	19,000	2.0	04/12/2024
CVPB2403	1,270	-5.9%	25,160	232	18,800	1,053	(217)	19,000	2.0	04/03/2025
CVPB2404	730	-11.0%	17,110	87	18,800	506	(224)	19,500	2.0	10/10/2024
CVPB2405	850	-1.2%	1,300	120	18,800	530	(320)	20,000	2.0	12/11/2024
CVPB2406	900	-2.2%	1,050	150	18,800	538	(362)	20,500	2.0	12/12/2024
CVRE2313	10	-66.7%	11,490	17	20,350	0	(10)	29,500	4.0	01/08/2024
CVRE2315	140	-6.7%	12,970	84	20,350	3	(137)	30,000	8.0	07/10/2024
CVRE2319	100	0.0%	5,520	80	20,350	2	(98)	31,780	4.0	03/10/2024
CVRE2320	590	1.7%	230	171	20,350	52	(538)	32,330	2.0	02/01/2025
CVRE2322	20	-33.3%	52,540	3	20,350	0	(20)	24,000	3.0	18/07/2024
CVRE2401	580	-6.5%	36,380	142	20,350	378	(202)	21,500	4.0	04/12/2024
CVRE2402	560	-9.7%	2,040	232	20,350	359	(201)	23,500	4.0	04/03/2025
CVRE2403	450	-11.8%	9,000	120	20,350	235	(215)	25,000	2.0	12/11/2024
CVRE2404	630	-11.3%	4,950	87	20,350	379	(251)	22,500	2.0	10/10/2024

(*) 歐式交易方式，以現金交易

(**) PHS 採用 Black-Scholes 估價方式

期投資股

股票代碼	證券所	現時價格	目標價*	報告日	預期 2024 年盈利 (十億越盾)
GEG	HOSE	16,550	18,300	7/1/2024	1,463
GAS	HOSE	78,000	82,900	6/3/2024	11,155
VHC	HOSE	74,800	79,300	5/28/2024	1,117
BSR	UPCOM	23,637	23,200	5/24/2024	5,111
CTD	HOSE	73,600	87,500	5/24/2024	316
IMP	HOSE	81,600	77,200	5/13/2024	383
DGC	HOSE	125,500	118,800	5/8/2024	3,864
FMC	HOSE	51,200	55,100	5/4/2024	343
PVD	HOSE	29,850	31,000	5/2/2024	780
VNM	HOSE	66,300	71,600	4/22/2024	9,245
HDB	HOSE	24,150	31,000	4/16/2024	13,140
STK	HOSE	34,350	38,550	4/4/2024	132
KDH	HOSE	38,000	42,200	3/22/2024	1,198
PVT	HOSE	29,800	34,850	3/20/2024	2,344
MSB	HOSE	14,450	20,700	3/19/2024	5,749
POW	HOSE	15,200	14,500	3/12/2024	1,923
NT2	HOSE	21,950	32,300	2/7/2024	640
VIB	HOSE	21,300	27,000	2/7/2024	9,843
VHM	HOSE	38,500	63,300	1/26/2024	27,904
MSH	HOSE	49,300	55,900	1/17/2024	318
SIP	HOSE	81,400	83,400	1/10/2024	1,123
KBC	HOSE	28,600	36,000	1/10/2024	1,647
IDC	HNX	61,200	56,000	1/10/2024	2,212
CTG	HOSE	32,000	36,375	1/10/2024	23,247
VCB	HOSE	87,600	87,329	1/10/2024	37,497
BID	HOSE	46,600	55,870	1/10/2024	25,522
TCB	HOSE	22,800	45,148	1/10/2024	22,796
MBB	HOSE	23,000	29,592	1/10/2024	23,926
TPB	HOSE	17,950	24,130	1/10/2024	7,508
OCB	HOSE	14,450	19,164	1/10/2024	4,880
ACB	HOSE	24,000	31,952	1/10/2024	18,261
VPB	HOSE	19,000	25,603	1/10/2024	16,420
STB	HOSE	29,750	34,494	1/10/2024	9,865
LPB	HOSE	31,250	18,389	1/10/2024	4,731
SHB	HOSE	11,850	16,146	1/10/2024	10,044
MWG	HOSE	64,800	61,600	1/10/2024	2,325
FRT	HOSE	175,500	119,200	1/10/2024	305
DGW	HOSE	64,900	55,300	1/10/2024	665
PNJ	HOSE	97,700	101,000	1/10/2024	2,357
SAB	HOSE	56,000	83,600	1/10/2024	5,162
HPG	HOSE	28,500	31,200	1/10/2024	15,721

本日報由富鑫證券股份有限公司研究部發佈，以上所有資訊乃源於可靠之消息來源，但由於證券市場瞬息萬變且受許多不可預測之因素影響，投資人應審慎投資、自負風險。

ANV	HOSE	35,950	39,100	1/10/2024	261
TCM	HOSE	52,900	54,700	1/10/2024	221
PLX	HOSE	46,300	42,300	1/10/2024	4,395
PVS	HNX	42,700	40,300	1/10/2024	1,136
NLG	HOSE	43,000	40,600	1/10/2024	631
VRE	HOSE	20,750	37,700	1/10/2024	4,252

資料來源: PHS 收集

*若除權交易日發生在報告日後將影響目標價

分析師認證

這份報告由 Pham Quang Chuong - 富鑫證券股份公司研究員製作。負責籌備本研究報告之全部或部份內容之研究分析師、策略分析師、研究人員以茲聲明，任何研究分析師、策略分析師、研究人員在於本研究報告所提出之觀點，皆精確反映出其對於該發行機構與證券之個人意見。各研究分析師、策略分析師、研究人員均保證，其報酬在過去與未來，絕對沒有任何一部分是直接或間接與研究分析師、策略分析師、研究人員在此研究報告中所呈現之特定推薦或觀點有關。

評等指標定義

加碼= 預估其未來之潛在上漲空間大於10%。

觀望= 預估其未來之潛在漲跌空間將在下上10%之間。

減碼= 預估其未來之潛在下跌空間大於10%。

未評等= 本股票並不在富鑫證券之評等涵蓋範圍，或者尚未上市。

績效表現根據12個月的總回報(包含股息)所評定。

富鑫證券股份公司

地址：21st Floor, Phu My Hung Building, 08 Hoang Van Thai Street, Tan Phu Ward, District 7, HCMC.

電話號碼：(84-28) 5 413 5479

客服專線：(84-28) 1900 25 23 58

傳真號碼：+84 28 5413 5473

胡志明市

富美興交易室

地址：Ground Floor, CR2-08, 107 Ton Dat Tien,
Tan Phu Ward, District 7, Ho Chi Minh City

電話號碼：(84-28) 5 413 5478

傳真號碼：+84 28 5413 5473

Tan Binh 分行

地址：Park Legend Building, 251 Hoang Van Thu
Street, Ward 2, Tan Binh District, HCMC

電話號碼：(84-28) 3813 2401

傳真號碼：(84-28) 3813 2415

第三郡分行

地址：4th & 5th Floor, D&D Tower, 458 Nguyen Thi
Minh Khai, Ward 2, District 3, HCMC

電話號碼：(84-28) 382 08068

傳真號碼：(84-28) 3820 8206

第一郡分行

地址：Room 1003A, 10th Floor, No. 81-83-83B-85
Ham Nghi Street, Nguyen Thai Binh Ward,
District 1, HCMC

電話號碼：(84-28) 3 535 6060

傳真號碼：(84-28) 3 535 2912

河內市

Ha Noi 分行

地址：5th Floor, Vinafor Building, No.127 Lo
Duc, Dong Mac Ward, Hai Ba Trung
District, Ha Noi

電話號碼：(84-24) 3 933 4566

傳真號碼：(84-24) 3 933 4820

Thanh Xuan 分行

地址：5th Floor, UDIC Complex Building, N04
Hoang Dao Thuy, Trung Hoa Ward, Cau Giay
District, Ha Noi

電話號碼：(84-24) 6 250 9999

傳真號碼：(84-24) 6 250 6666

海防市

海防分行

地址：2nd Floor, Eliteco Building No.18 Tran
Hung Dao, Hoang Van Thu Ward, Hong Bang
District, Hai Phong

電話號碼：(84-225) 384 1810

傳真號碼：(84-225) 384 1801