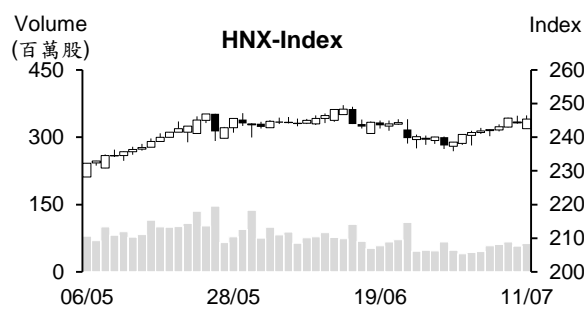
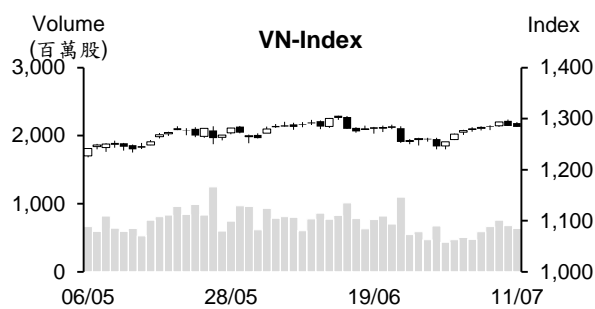


## 越股行情

11/07/2024	HOSE		VN30		HNX	
收盤價	1,283.80	-0.17%	1,306.22	-0.36%	245.39	0.35%
成交股數(百萬股)	<b>697.53</b>	<b>-7.17%</b>	<b>239.79</b>	<b>-9.05%</b>	<b>65.50</b>	<b>2.19%</b>
撮合股數(百萬股)	<b>636.63</b>	<b>-6.17%</b>	<b>197.29</b>	<b>-6.78%</b>	<b>62.62</b>	<b>8.85%</b>
與最近 20 日的平均水位相比	664.96	-4.26%	227.76	-13.38%	61.07	2.55%
成交值(十億越盾)	<b>18,530</b>	<b>-15.15%</b>	<b>7,953</b>	<b>-24.09%</b>	<b>1,471</b>	<b>-3.88%</b>
撮合成交值(十億越盾)	<b>16,535</b>	<b>-7.78%</b>	<b>6,504</b>	<b>-8.18%</b>	<b>1,383</b>	<b>5.32%</b>
與最近 20 日之平均比較	17,572	-5.90%	7,483	-13.08%	1,252	10.45%
上漲家數	198	38%	8	27%	91	40%
下跌家數	242	47%	18	60%	79	35%
持平家數	75	15%	4	13%	58	25%



## 市場概況

今日(7月10日)越股兩大指數漲跌互見。美股大幅上揚，激勵早盤盤初VN指數向上跳空5點，可惜其後買盤進場意願不足，使指數上漲動能減弱。透過盤面觀察，不動產及證券族群上揚，然大部分其他類股下跌，尤其是銀行類股的委賣量於盤末湧現，使指數由紅翻黑。至於外資之交易，外資轉賣為買，主要為議價買進HDB、STB及SAB。

## 技術分析

VN指數持續下跌。K線收窄，加上賣壓減弱。最近盤勢走勢如我們預期。預期短線盤勢僅是出現適度修正，1270點或是1260點為指數的支撐；河內部分，HNX指數在昨日下跌後今日上漲。預期盤勢將呈現橫向盤整，240-242點為短線指數的支撐。操作上建議投資人可應將投資部位之持股率維持在一般水位。待盤勢出現積極訊號時再加碼。投資標的為銀行、不動產、零售、石油、進出口、鋼鐵、海運、工業不動產及肥料等類股。

## 建議股名單: QNS (減碼)

(請參考第2頁)

## 當日調整股名單

次號	股票代碼	評等	評等日	現時價格	買入區間	持股表現	目標價	預期獲利	停損價	預期損失	備註
1	QNS	減碼	12/07/2024	49.50	49.74	-0.5%	56.0	12.6%	48	-3.5%	QNS 轉弱，可能將跌破 MA50。

## 投資組合部位

次號	股票代碼	評等	評等日	現時價格	買入區間	持股表現	目標價	預期獲利	停損價	預期損失	備註
1	VPB	加碼	11/06/2024	19.05	18.05	5.5%	20.5	13.6%	17.4	-3.6%	
2	PNJ	加碼	20/06/2024	97.4	96.8	0.6%	112	15.7%	92.5	-4%	
3	DPR	加碼	27/06/2024	43.7	43.4	0.7%	51	17.5%	40.8	-6%	
4	MSH	加碼	28/06/2024	48.55	48.2	0.7%	52.5	8.9%	46	-5%	
5	KDH	加碼	03/07/2024	38.55	37.9	1.7%	42	10.8%	36	-5%	
6	PLX	加碼	04/07/2024	46.80	41.85	11.8%	49	17%	39.9	-5%	
7	HSG	加碼	08/07/2024	24.85	24.95	-0.4%	29	16%	23.5	-6%	
8	GVR	加碼	09/07/2024	36.95	36.5	1.2%	41	12%	34.5	-5%	
9	CTD	加碼	10/07/2024	73.2	74.3	-1.5%	90	21%	70	-6%	
10	MSN	加碼	11/07/2024	75.8	76.8	-1.3%	85	11%	73	-5%	

### 預期下半年授信將快速成長

據越南國家銀行 (SBV) 之最近數據顯示，授信成長率在 6 月 30 日由 6 月 14 日的 3.79% 大幅提升至 6%。截止 6 月底為止，授信餘額近 1,440 兆越盾。特別是 6 月最後兩週授信餘額增加近 300 兆越盾。這是一個積極訊號，預期今年授信成長率可望達到 14-15% 的目標。

最近幾個月存款利率呈現上升 0.4% - 1.6%。目前部分銀行的年存款利率逾 6%。

### 水產出口金額達 44 億美元

越南水產加工及出口協會 (VASEP) 消息指出，2024 年 6 月越南水產出口值較去年同期增長 14% 至 8.75 億美元，為今年初以來之最高。今年上半年水產出口值增長近 7% 至逾 44 億美元。其中，各類蝦類出口值增長 7% 至 16 億多美元，特別是龍蝦出口值大幅成長 57 倍至 1.3 億多美元。另外，鯰魚及金鯰魚出口值分別成長近 6% 及近 25% 至 9.22 億美元及 4.77 億美元。

VASEP 預期今年下半年水產出口金額可望成長 15% 至逾 55 億美元，推升 2024 年全年其出口值可望擴增至 100 億美元。

### 汽油及石油價格同步下跌

據 7 月 11 日下午 3 時財政部與工商部發佈之汽油調整通知，E5 RON 92 及 RON 95 汽油價格分別調降 180 越盾及 260 越盾至每公升 22,280 越盾及 23,290 越盾。柴油價格也調降 340 越盾至每公升 20,830 越盾。

資料來源：Fireant、Cafef

### **HDB 即將募集 1 兆越盾的債券**

胡志明市發展商業股份銀行 (HDBank) 剛公佈有關第二次公開發行債券之方案。HDB 計畫將公開發行 1 兆越盾債券 (代碼為 HDBC7Y202302)，債券面額為 10 萬越盾，債券期限為 7 年，浮動利率等於參考利率加上 2.8%。

從今年初至今，HDB 已共募集 5 檔債券，發行金額為 4.5 兆越盾。其中，HDBL2431001 債券的發行金額最多 (2 兆越盾)，發行日為 2024 年 5 月 9 日，到期日為 2027 年 5 月 9 日，利率為 4.8%。

### **2024 年第二季 PHR 母公司獲利萎縮 77%**

據 Phuoc Hoa 橡膠股份公司 (PHR) 剛公佈 2024 年第二季單一財報之數據顯示，營收淨額較去年同期增長 10% 至 1,860 億多越盾、毛利大幅上升 81% 至 210 億越盾、財務營收大幅縮減 73% 至近 90 億越盾。財務費用、銷售及行政管理費用皆縮減，然稅後盈餘萎縮 77% 至 190 億越盾。

今年上半年 PHR 母公司營收增長 23% 至 4,550 億越盾，稅後盈餘萎縮 89% 至 360 億越盾，僅達成年度計劃的 15%。

### **IMP 即將發放 100% 紅利股**

據 Imexpharm 藥品股份公司 (HOSE: IMP) 之公佈，公司將以書面方式詢問股東有關股票股利及 ESOP 股之發行方案。ESOP 股發行方案將取代發放獎金給核心員工之方案。

至於紅利股方案，IMP 將於第三季至第四季發行逾 7,700 萬股 (比率為 100%) 來發放紅利股以將註冊資本增加至 1.54 兆多越盾。

至於 ESOP 股方案，公司將發行 448 萬 ESOP 股 (發行數量增加 2 倍)，發行價格將為每股 5,000 越盾，預期募集資金將為 220 億多越盾。其 ESOP 股將受一年轉讓限制。IMP 註冊資本因之將持續增加至 1.585 兆越盾。

資料來源：Cafef、Vietnambiz、Fireant

## 市場統計

### 撮合統計

#### 推升指數上漲的前五名股票

HOSE				HNX			
股票代碼	收盤價 (越盾)	漲跌 %	影響指數 %	股票代碼	收盤價 (VND)	漲跌 %	影響指數 %
VIC	41,100	1.23%	0.04%	MBS	34,900	3.87%	0.17%
HDB	25,300	1.40%	0.02%	CEO	18,000	7.14%	0.16%
NAB	14,000	6.46%	0.02%	HUT	17,700	1.14%	0.04%
HVN	34,600	1.17%	0.02%	DNP	20,800	5.05%	0.04%
VHM	38,450	0.52%	0.02%	PVI	57,200	0.70%	0.03%

#### 拖累指數的前五名股票

HOSE				HNX			
股票代碼	收盤價 (越盾)	漲跌 %	影響指數 %	股票代碼	收盤價 (越盾)	漲跌 %	影響指數 %
VCB	88,100	-0.56%	-0.05%	DTK	14,500	-2.03%	-0.06%
TCB	22,800	-1.51%	-0.05%	PVS	43,000	-0.92%	-0.06%
FPT	133,000	-0.75%	-0.03%	VCS	76,000	-1.17%	-0.04%
MSN	75,800	-1.30%	-0.03%	VIF	19,400	-2.02%	-0.04%
VPB	19,050	-0.78%	-0.02%	IDC	61,600	-0.48%	-0.03%

#### 前五名成交量

HOSE				HNX			
股票代碼	收盤價 (越盾)	漲跌 %	成交量 (股)	股票代碼	收盤價 (越盾)	漲跌 %	成交量 (千股)
VPB	19,050	-0.78%	25,230,896	CEO	18,000	7.14%	13,464,796
EIB	19,150	0.26%	21,179,293	SHS	17,600	0.57%	7,446,943
DIG	27,050	2.27%	16,674,022	MBS	34,900	3.87%	6,175,248
HSG	24,850	-1.78%	16,550,247	TNG	27,100	-1.45%	3,570,444
SHB	11,850	0.00%	15,985,123	PVS	43,000	-0.92%	2,734,871

#### 前五名成交值

HOSE				HNX			
股票代碼	收盤價 (越盾)	漲跌 %	成交值 (十億越盾)	股票代碼	收盤價 (越盾)	漲跌 %	成交值 (十億越盾)
FPT	133,000	-0.75%	915.8	CEO	18,000	7.14%	240.2
MWG	64,800	-0.61%	540.3	MBS	34,900	3.87%	212.9
KDH	38,550	1.72%	531.5	SHS	17,600	0.57%	131.6
VPB	19,050	-0.78%	488.2	PVS	43,000	-0.92%	118.2
DIG	27,050	2.27%	454.3	TNG	27,100	-1.45%	97.3

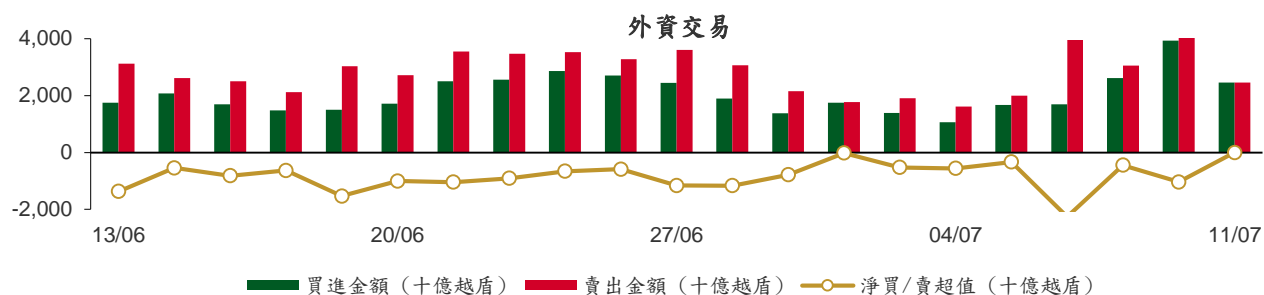
## 議價交易

### 前五名股

HOSE			HNX		
股票代碼	成交量 (股)	成交值 (十億越盾)	股票代碼	成交量 (股)	成交值 (十億越盾)
HDB	21,108,100	493.95	GKM	1,954,700	78.19
STB	11,136,500	319.76	HUT	425,000	7.51
VJC	2,700,000	259.20	MST	250,000	1.25
SAB	3,248,400	178.19	PVG	140,000	0.95
MWG	1,802,209	115.58	DL1	100,000	0.45

## 外資交易行情 (股票)

證交所	買進成交量 (百萬股)	買進金額 (十億越盾)	賣出成交量 (百萬股)	賣出金額 (十億越盾)	淨買/賣成 交易 (百萬股)	淨買/賣超值 (十億越盾)
HOSE	74.89	2,411.86	62.05	2,406.17	12.84	5.69
HNX	1.94	47.04	1.43	54.86	0.51	(7.81)
<b>總計</b>	<b>76.83</b>	<b>2,458.90</b>	<b>63.48</b>	<b>2,461.02</b>	<b>13.34</b>	<b>(2.12)</b>



### 前五名買進

HOSE				HNX			
股票代碼	收盤價 (越盾)	成交量 (股)	成交值 (十億越盾)	股票代碼	收盤價 (越盾)	成交量 (股)	成交值 (十億越盾)
HDB	25,300	21,237,680	497.41	MBS	34,900	323,700	11.10
STB	29,850	11,512,300	331.04	CEO	18,000	428,800	7.57
SAB	56,300	3,193,300	175.05	PVS	43,000	150,500	6.47
FPT	133,000	1,004,103	134.27	DTD	32,800	126,400	4.18
SCS	88,200	1,313,200	109.27	SHS	17,600	199,750	3.54

### 前五名賣出

HOSE				HNX			
股票代碼	收盤價 (越盾)	成交量 (股)	成交值 (十億越盾)	股票代碼	收盤價 (越盾)	成交量 (股)	成交值 (十億越盾)
FPT	133,000	3,980,000	531.60	PVI	57,200	321,900	18.37
TCB	22,800	8,268,090	189.99	IDC	61,600	220,000	13.63
MWG	64,800	2,594,909	168.82	DTD	32,800	195,245	6.48
KDH	38,550	3,299,592	128.64	NTP	57,900	51,300	2.98
VNM	66,300	1,689,688	112.52	TNG	27,100	59,200	1.62

### 前五名淨買超

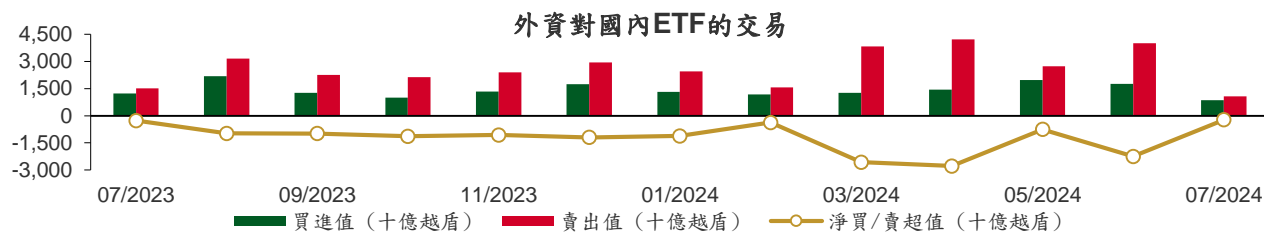
HOSE				HNX			
股票代碼	收盤價 (越盾)	淨買超股數 (股)	淨買超值 (十億越盾)	股票代碼	收盤價 (越盾)	淨買超股數 (股)	淨買超值 (十億越盾)
HDB	25,300	17,865,480	412.53	MBS	34,900	309,400	10.61
STB	29,850	10,958,311	314.43	CEO	18,000	343,700	6.08
SAB	56,300	2,993,900	163.80	PVS	43,000	116,400	4.99
SCS	88,200	1,229,600	101.93	SHS	17,600	199,550	3.53
PC1	31,600	1,960,000	61.64	VGS	41,800	31,800	1.33

## 前五名淨賣超

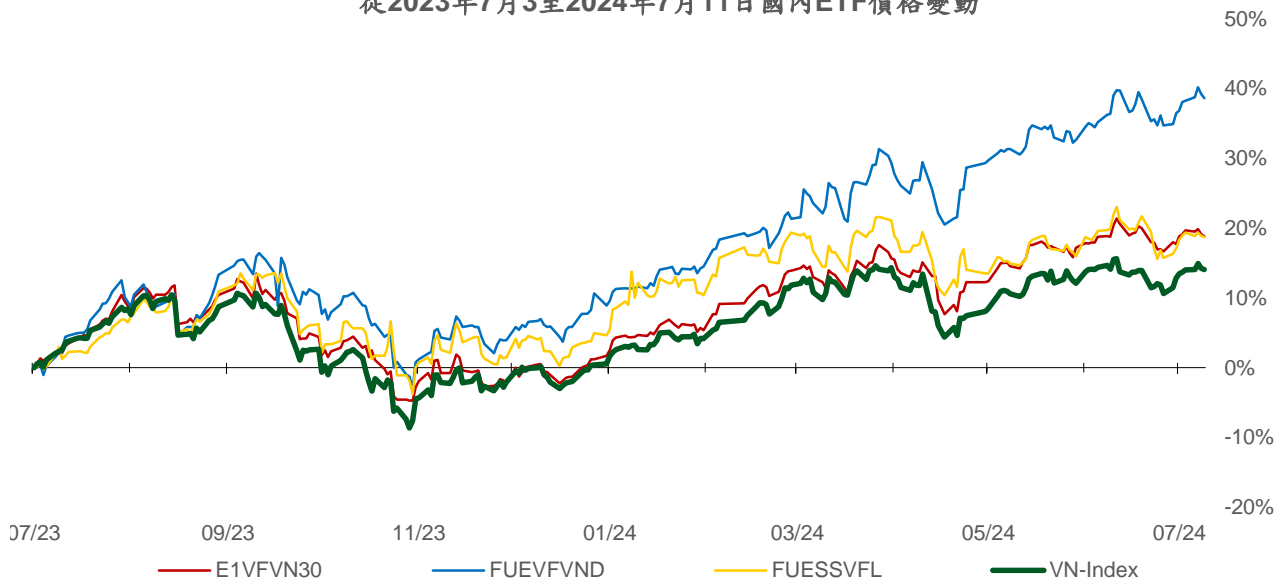
HOSE				HNX			
股票代碼	收盤價 (越盾)	淨賣超股數 (股)	淨賣超值 (十億越盾)	股票代碼	收盤價 (越盾)	淨賣超股數 (股)	淨賣超值 (十億越盾)
FPT	133,000	(2,975,897)	(397.33)	PVI	57,200	(318,600)	(18.19)
TCB	22,800	(7,499,390)	(172.31)	IDC	61,600	(216,900)	(13.44)
VNM	66,300	(1,495,088)	(99.54)	NTP	57,900	(51,300)	(2.98)
MWG	64,800	(1,429,189)	(93.08)	DTD	32,800	(68,845)	(2.30)
DCM	39,200	(1,864,900)	(74.29)	DHT	59,200	(17,000)	(1.00)

## ETF 交易

價格統計					外資交易			
ETF 代碼	收盤價 (越盾)	漲跌 (%)	成交量 (股)	成交值 (十億越盾)	ETF 代碼	買進金額 (十億越盾)	賣出金額 (十億越盾)	淨買/賣超值 (十億越盾)
E1VFN30	22,810	-0.3%	625,951	14.31	E1VFN30	11.56	11.46	0.11
FUEMAV30	15,640	-0.3%	2,000	0.03	FUEMAV30	0.02	0.00	0.02
FUESSV30	16,160	-1.0%	27,790	0.45	FUESSV30	0.09	0.12	(0.03)
FUESSV50	19,750	-0.4%	11,700	0.23	FUESSV50	0.00	0.14	(0.14)
FUESSVFL	20,870	-0.1%	807,805	16.87	FUESSVFL	4.99	12.71	(7.71)
FUEVFN30	33,130	-0.4%	1,423,081	47.29	FUEVFN30	39.60	13.96	25.64
FUEVN100	17,820	-0.1%	186,520	3.33	FUEVN100	0.00	3.01	(3.01)
FUEIP100	9,000	-1.1%	16,400	0.15	FUEIP100	0.00	0.02	(0.02)
FUEKIV30	8,740	-0.1%	32,300	0.28	FUEKIV30	0.26	0.28	(0.01)
FUEDCMID	12,420	-0.3%	14,200	0.18	FUEDCMID	0.01	0.08	(0.08)
FUEKIVFS	12,420	-0.5%	900	0.01	FUEKIVFS	0.00	0.01	(0.01)
FUEMAVND	14,020	0.0%	400	0.01	FUEMAVND	0.00	0.01	(0.01)
FUEFCV50	12,100	0.6%	2,100	0.03	FUEFCV50	0.00	0.00	0.00
FUEBFVND	12,510	0.0%	0	0.00	FUEBFVND	0.00	0.00	0.00
<b>總計</b>			<b>3,151,147</b>	<b>83.17</b>	<b>總計</b>	<b>56.54</b>	<b>41.80</b>	<b>14.75</b>



從2023年7月3日至2024年7月11日國內ETF價格變動



## 權證資訊

權證代碼 (*)	收盤價 (越盾)	漲跌 (%)	成交量	到期的 天數	標的股票 之價格 (越盾)	權證理 論價格 (越盾) (**)	與收盤價 的差異 (越盾)	履約價 格(越盾)	行使比 例 n:1	最後交易日
CACB2304	2,100	-1.9%	2,020	74	24,150	1,986	(114)	19,320	2.5	23/09/2024
CACB2305	950	0.0%	26,750	88	24,150	843	(107)	20,160	5.0	07/10/2024
CACB2306	2,250	-1.3%	2,070	7	24,150	2,273	23	18,480	2.5	18/07/2024
CACB2307	680	-2.9%	25,360	39	24,150	650	(30)	21,000	5.0	19/08/2024
CACB2402	810	-5.8%	1,160	91	24,150	309	(501)	26,000	2.0	10/10/2024
CFPT2310	9,160	0.0%	0	21	133,000	8,846	(314)	72,970	6.8	01/08/2024
CFPT2313	5,470	-3.9%	3,510	27	133,000	5,446	(24)	86,350	8.6	07/08/2024
CFPT2314	5,960	-3.4%	15,640	180	133,000	5,567	(393)	86,350	8.6	07/01/2025
CFPT2316	7,210	-2.8%	320	7	133,000	7,237	27	70,810	8.6	18/07/2024
CFPT2317	3,700	-3.4%	39,260	131	133,000	3,592	(108)	87,210	13.0	19/11/2024
CFPT2318	7,000	-2.1%	110	0	133,000	6,886	(114)	85,490	6.9	11/07/2024
CFPT2401	2,230	-3.0%	46,890	146	133,000	1,512	(718)	124,770	8.6	04/12/2024
CHPG2316	1,090	-9.2%	690	70	28,850	1,007	(83)	26,260	3.6	19/09/2024
CHPG2322	980	-6.7%	10,540	4	28,850	926	(54)	27,270	1.8	15/07/2024
CHPG2329	1,590	-7.0%	16,590	21	28,850	1,556	(34)	26,360	1.8	01/08/2024
CHPG2331	860	-1.2%	15,060	88	28,850	801	(59)	25,450	5.5	07/10/2024
CHPG2332	880	-1.1%	2,790	119	28,850	805	(75)	25,910	5.5	07/11/2024
CHPG2333	900	0.0%	62,170	147	28,850	807	(93)	26,360	5.5	05/12/2024
CHPG2334	700	-4.1%	19,780	180	28,850	616	(84)	26,810	7.3	07/01/2025
CHPG2338	990	-2.0%	33,280	84	28,850	883	(107)	27,270	3.6	03/10/2024
CHPG2339	3,030	-4.1%	6,510	175	28,850	2,275	(755)	27,470	1.8	02/01/2025
CHPG2341	1,000	-2.9%	2,700	7	28,850	974	(26)	27,270	1.8	18/07/2024
CHPG2342	940	-1.1%	18,180	131	28,850	836	(104)	21,820	9.1	19/11/2024
CHPG2402	1,680	-2.3%	144,070	312	28,850	1,821	141	28,180	2.7	19/05/2025
CHPG2403	830	-2.4%	910	236	28,850	826	(4)	30,500	4.0	04/03/2025
CHPG2404	800	-2.4%	2,220	91	28,850	636	(164)	32,000	2.0	10/10/2024
CHPG2405	880	-1.1%	3,920	124	28,850	693	(187)	33,000	2.0	12/11/2024
CMBB2312	2,190	4.3%	7,000	21	23,100	2,027	(163)	19,080	2.0	01/08/2024
CMBB2314	990	-2.9%	11,450	27	23,100	920	(70)	19,570	3.9	07/08/2024
CMBB2315	1,380	0.0%	21,050	180	23,100	1,101	(279)	19,570	3.9	07/01/2025
CMBB2317	770	-2.5%	34,260	39	23,100	741	(29)	19,570	4.9	19/08/2024
CMBB2318	1,520	-4.4%	390	70	23,100	1,437	(83)	17,610	3.9	19/09/2024
CMBB2402	1,640	-6.8%	12,040	312	23,100	1,319	(321)	23,480	2.0	19/05/2025
CMBB2403	1,290	-5.8%	1,530	146	23,100	963	(327)	23,000	2.0	04/12/2024
CMBB2404	1,410	0.0%	0	236	23,100	1,119	(291)	23,500	2.0	04/03/2025
CMSN2311	80	-46.7%	148,150	21	75,800	17	(63)	88,500	8.0	01/08/2024
CMSN2313	600	-7.7%	336,470	88	75,800	400	(200)	80,000	10.0	07/10/2024
CMSN2316	500	-3.9%	190	84	75,800	264	(236)	83,980	10.0	03/10/2024
CMSN2317	1,070	-6.1%	1,420	175	75,800	527	(543)	86,870	8.0	02/01/2025
CMSN2401	1,300	1.6%	3,410	236	75,800	886	(414)	82,000	8.0	04/03/2025
CMSN2402	1,280	-3.8%	1,590	124	75,800	814	(466)	83,000	5.0	12/11/2024
CMSN2403	1,070	-5.3%	130	154	75,800	599	(471)	90,000	5.0	12/12/2024
CMWG2310	2,300	-8.7%	12,530	21	64,800	2,181	(119)	54,070	5.0	01/08/2024
CMWG2313	2,620	-4.7%	10,460	27	64,800	2,553	(67)	49,610	6.0	07/08/2024
CMWG2314	1,790	-2.7%	192,830	180	64,800	1,593	(197)	51,590	9.9	07/01/2025
CMWG2316	3,000	-2.3%	20,950	41	64,800	2,895	(105)	47,620	6.0	21/08/2024
CMWG2318	3,860	-6.1%	820	7	64,800	3,859	(1)	41,670	6.0	18/07/2024
CMWG2401	2,620	-1.1%	91,320	312	64,800	2,529	(91)	65,480	4.0	19/05/2025
CMWG2402	1,700	-6.6%	3,090	146	64,800	1,530	(170)	63,490	5.0	04/12/2024
CMWG2403	2,140	-2.7%	29,690	236	64,800	1,829	(311)	64,490	5.0	04/03/2025
CMWG2404	1,330	-7.6%	3,240	91	64,800	1,043	(287)	67,960	4.0	10/10/2024
CPOW2314	1,390	-2.8%	27,470	84	15,100	1,136	(254)	13,110	2.0	03/10/2024



CPOW2315	1,630	1.2%	10,000	175	15,100	1,186	(444)	13,460	2.0	02/01/2025
CSHB2305	320	0.0%	2,940	84	11,850	112	(208)	12,560	5.0	03/10/2024
CSHB2306	980	3.2%	2,680	175	11,850	436	(544)	12,780	2.0	02/01/2025
CSTB2313	160	0.0%	15,910	70	29,850	110	(50)	35,560	5.0	19/09/2024
CSTB2325	250	4.2%	20,230	21	29,850	148	(102)	31,500	4.0	01/08/2024
CSTB2327	120	9.1%	378,800	27	29,850	99	(21)	32,000	6.0	07/08/2024
CSTB2328	370	0.0%	155,920	180	29,850	299	(71)	33,000	8.0	07/01/2025
CSTB2332	200	0.0%	18,330	84	29,850	130	(70)	35,890	5.0	03/10/2024
CSTB2333	1,030	-1.9%	26,890	175	29,850	752	(278)	36,110	2.0	02/01/2025
CSTB2334	1,240	-1.6%	75,250	41	29,850	1,153	(87)	27,000	3.0	21/08/2024
CSTB2337	760	2.7%	67,420	131	29,850	659	(101)	27,000	7.0	19/11/2024
CSTB2402	1,500	4.2%	78,730	312	29,850	1,581	81	30,000	3.0	19/05/2025
CSTB2403	930	0.0%	0	146	29,850	794	(136)	30,000	4.0	04/12/2024
CSTB2404	1,100	0.0%	0	236	29,850	917	(183)	31,000	4.0	04/03/2025
CSTB2405	1,170	-3.3%	10,020	124	29,850	969	(201)	32,500	2.0	12/11/2024
CSTB2406	1,140	-4.2%	20	91	29,850	928	(212)	31,500	2.0	10/10/2024
CSTB2407	650	-5.8%	43,500	154	29,850	530	(120)	33,000	4.0	12/12/2024
CTCB2307	3,780	1.3%	20	21	22,800	3,336	(444)	16,490	1.9	01/08/2024
CTCB2309	4,230	-3.6%	3,870	74	22,800	3,977	(253)	16,970	1.5	23/09/2024
CTCB2310	1,650	-2.9%	57,930	88	22,800	1,540	(110)	16,970	3.9	07/10/2024
CTCB2312	4,970	-2.4%	1,360	0	22,800	4,661	(309)	15,810	1.5	11/07/2024
CTCB2402	760	-3.8%	2,760	154	22,800	369	(391)	27,500	2.0	12/12/2024
CTPB2306	840	0.0%	0	84	17,900	339	(501)	19,350	1.9	03/10/2024
CTPB2402	1,090	0.0%	850	146	17,900	820	(270)	18,000	1.9	04/12/2024
CVHM2311	30	50.0%	37,290	21	38,450	0	(30)	60,500	5.0	01/08/2024
CVHM2313	80	14.3%	576,810	88	38,450	37	(43)	50,000	10.0	07/10/2024
CVHM2317	100	11.1%	18,280	84	38,450	25	(75)	52,350	8.0	03/10/2024
CVHM2318	750	59.6%	520	175	38,450	149	(601)	53,460	5.0	02/01/2025
CVHM2402	1,150	4.6%	930	236	38,450	978	(172)	41,500	4.0	04/03/2025
CVHM2403	910	4.6%	4,590	146	38,450	787	(123)	40,500	4.0	04/12/2024
CVHM2404	910	4.6%	42,190	124	38,450	754	(156)	40,000	4.0	12/11/2024
CVHM2405	640	6.7%	910	154	38,450	468	(172)	45,000	4.0	12/12/2024
CVIB2304	730	-4.0%	46,470	27	21,300	667	(63)	18,880	3.8	07/08/2024
CVIB2305	540	-1.8%	53,620	180	21,300	415	(125)	20,770	5.7	07/01/2025
CVIB2306	2,970	0.3%	2,600	41	21,300	2,793	(177)	16,050	1.9	21/08/2024
CVIB2307	540	-5.3%	24,810	39	21,300	491	(49)	19,820	3.8	19/08/2024
CVIB2402	960	0.0%	68,340	312	21,300	888	(72)	24,000	2.0	19/05/2025
CVIB2403	540	-1.8%	150	91	21,300	275	(265)	24,000	2.0	10/10/2024
CVIB2404	560	-5.1%	1,190	124	21,300	274	(286)	25,000	2.0	12/11/2024
CVIC2308	60	0.0%	37,230	27	41,100	6	(54)	50,000	10.0	07/08/2024
CVIC2309	150	36.4%	32,360	88	41,100	48	(102)	52,000	10.0	07/10/2024
CVIC2313	190	5.6%	960	84	41,100	32	(158)	53,460	10.0	03/10/2024
CVIC2314	480	4.4%	9,660	175	41,100	201	(279)	54,570	5.0	02/01/2025
CVIC2401	960	9.1%	13,120	146	41,100	625	(335)	45,500	4.0	04/12/2024
CVIC2402	590	7.3%	2,530	154	41,100	375	(215)	50,000	4.0	12/12/2024
CVIC2403	650	14.0%	2,470	91	41,100	449	(201)	45,000	4.0	10/10/2024
CVNM2310	40	0.0%	27,510	27	66,300	0	(40)	78,400	9.8	07/08/2024
CVNM2311	420	5.0%	1,300	180	66,300	91	(329)	78,400	9.8	07/01/2025
CVNM2314	130	-7.1%	10,450	84	66,300	3	(127)	85,150	7.8	03/10/2024
CVNM2315	750	-6.3%	18,860	175	66,300	49	(701)	87,110	3.9	02/01/2025
CVNM2401	1,330	-2.2%	8,710	312	66,300	776	(554)	66,000	8.0	19/05/2025
CVNM2402	740	0.0%	0	146	66,300	282	(458)	70,500	8.0	04/12/2024
CVNM2403	1,000	-8.3%	103,750	124	66,300	223	(777)	75,000	4.0	12/11/2024
CVNM2404	1,180	-7.8%	50	91	66,300	402	(778)	70,000	4.0	10/10/2024
CVPB2312	500	-13.8%	37,280	21	19,050	377	(123)	19,000	1.8	01/08/2024
CVPB2314	70	-22.2%	47,740	27	19,050	21	(49)	21,720	3.6	07/08/2024
CVPB2315	240	-4.0%	186,850	180	19,050	160	(80)	22,170	5.4	07/01/2025
CVPB2318	280	0.0%	0	84	19,050	95	(185)	22,230	3.6	03/10/2024
CVPB2319	920	-5.2%	14,020	175	19,050	395	(525)	22,740	1.8	02/01/2025

CVPB2321	440	2.3%	10,410	39	19,050	331	(109)	17,090	6.6	19/08/2024
CVPB2322	510	0.0%	5,870	70	19,050	322	(188)	18,990	3.8	19/09/2024
CVPB2401	1,580	-1.3%	40,630	312	19,050	1,169	(411)	19,940	1.9	19/05/2025
CVPB2402	1,170	-0.9%	12,370	146	19,050	885	(285)	19,000	2.0	04/12/2024
CVPB2403	1,440	0.7%	19,390	236	19,050	1,135	(305)	19,000	2.0	04/03/2025
CVPB2404	870	-6.5%	1,210	91	19,050	582	(288)	19,500	2.0	10/10/2024
CVPB2405	900	-6.3%	280	124	19,050	599	(301)	20,000	2.0	12/11/2024
CVPB2406	960	-5.9%	180	154	19,050	603	(357)	20,500	2.0	12/12/2024
CVRE2313	30	-25.0%	65,740	21	20,700	0	(30)	29,500	4.0	01/08/2024
CVRE2315	160	0.0%	20,260	88	20,700	5	(155)	30,000	8.0	07/10/2024
CVRE2319	110	-8.3%	730	84	20,700	4	(106)	31,780	4.0	03/10/2024
CVRE2320	610	0.0%	0	175	20,700	66	(544)	32,330	2.0	02/01/2025
CVRE2322	30	-40.0%	24,600	7	20,700	0	(30)	24,000	3.0	18/07/2024
CVRE2401	610	-1.6%	52,320	146	20,700	428	(182)	21,500	4.0	04/12/2024
CVRE2402	630	5.0%	20	236	20,700	400	(230)	23,500	4.0	04/03/2025
CVRE2403	510	2.0%	620	124	20,700	286	(224)	25,000	2.0	12/11/2024
CVRE2404	710	0.0%	8,160	91	20,700	459	(251)	22,500	2.0	10/10/2024

(\*) 歐式交易方式，以現金交易

(\*\*) PHS 採用 Black-Scholes 估價方式

## 期投資股

股票代碼	證券所	現時價格	目標價*	報告日	預期 2024 年盈利 (十億越盾)
GEG	HOSE	16,050	18,300	7/1/2024	1,463
GAS	HOSE	78,200	82,900	6/3/2024	11,155
VHC	HOSE	73,200	79,300	5/28/2024	1,117
BSR	UPCOM	23,496	23,200	5/24/2024	5,111
CTD	HOSE	73,200	87,500	5/24/2024	316
IMP	HOSE	78,200	77,200	5/13/2024	383
DGC	HOSE	126,200	118,800	5/8/2024	3,864
FMC	HOSE	51,200	55,100	5/4/2024	343
PVD	HOSE	29,800	31,000	5/2/2024	780
VNM	HOSE	66,300	71,600	4/22/2024	9,245
HDB	HOSE	25,300	31,000	4/16/2024	13,140
STK	HOSE	33,700	38,550	4/4/2024	132
KDH	HOSE	38,550	42,200	3/22/2024	1,198
PVT	HOSE	30,200	34,850	3/20/2024	2,344
MSB	HOSE	14,350	20,700	3/19/2024	5,749
POW	HOSE	15,100	14,500	3/12/2024	1,923
NT2	HOSE	21,950	32,300	2/7/2024	640
VIB	HOSE	21,300	27,000	2/7/2024	9,843
VHM	HOSE	38,450	63,300	1/26/2024	27,904
MSH	HOSE	48,550	55,900	1/17/2024	318
SIP	HOSE	81,400	83,400	1/10/2024	1,123
KBC	HOSE	28,900	36,000	1/10/2024	1,647
IDC	HNX	61,600	56,000	1/10/2024	2,212
CTG	HOSE	32,200	36,375	1/10/2024	23,247
VCB	HOSE	88,100	87,329	1/10/2024	37,497
BID	HOSE	46,800	55,870	1/10/2024	25,522
TCB	HOSE	22,800	45,148	1/10/2024	22,796
MBB	HOSE	23,100	29,592	1/10/2024	23,926
TPB	HOSE	17,900	24,130	1/10/2024	7,508
OCB	HOSE	14,550	19,164	1/10/2024	4,880
ACB	HOSE	24,150	31,952	1/10/2024	18,261
VPB	HOSE	19,050	25,603	1/10/2024	16,420
STB	HOSE	29,850	34,494	1/10/2024	9,865
LPB	HOSE	31,250	18,389	1/10/2024	4,731
SHB	HOSE	11,850	16,146	1/10/2024	10,044
MWG	HOSE	64,800	61,600	1/10/2024	2,325
FRT	HOSE	179,000	119,200	1/10/2024	305
DGW	HOSE	64,500	55,300	1/10/2024	665
PNJ	HOSE	97,400	101,000	1/10/2024	2,357

本日報由富鑫證券股份有限公司研究部發佈，以上所有資訊乃源於可靠之消息來源，但由於證券市場瞬息萬變且受許多不可預測之因素影響，投資人應審慎投資，自負風險。

SAB	HOSE	56,300	83,600	1/10/2024	5,162
HPG	HOSE	28,850	31,200	1/10/2024	15,721
ANV	HOSE	35,250	39,100	1/10/2024	261
TCM	HOSE	53,700	54,700	1/10/2024	221
PLX	HOSE	46,800	42,300	1/10/2024	4,395
PVS	HNX	43,000	40,300	1/10/2024	1,136
NLG	HOSE	43,000	40,600	1/10/2024	631
VRE	HOSE	20,700	37,700	1/10/2024	4,252

資料來源: PHS 收集

\*若除權交易日發生在報告日後將影響目標價

### 分析師認證

這份報告由 Pham Quang Chuong - 富鑫證券股份公司研究員製作。負責籌備本研究報告之全部或部份內容之研究分析師、策略分析師、研究人員以茲聲明，任何研究分析師、策略分析師、研究人員在於本研究報告所提出之觀點，皆精確反映出其對於該發行機構與證券之個人意見。各研究分析師、策略分析師、研究人員均保證，其報酬在過去與未來，絕對沒有任何一部分是直接或間接與研究分析師、策略分析師、研究人員在此研究報告中所呈現之特定推薦或觀點有關。

### 評等指標定義

**加碼**= 預估其未來之潛在上漲空間大於10%。

**觀望**= 預估其未來之潛在漲跌空間將在下上10%之間。

**減碼**= 預估其未來之潛在下跌空間大於10%。

**未評等**= 本股票並不在富鑫證券之評等涵蓋範圍，或者尚未上市。

績效表現根據12個月的總回報(包含股息)所評定。

### 富鑫證券股份公司

地址：21st Floor, Phu My Hung Building, 08 Hoang Van Thai Street, Tan Phu Ward, District 7, HCMC.

電話號碼：(84-28) 5 413 5479

客服專線：(84-28) 1900 25 23 58

傳真號碼：+84 28 5413 5473

### 胡志明市

#### 富美興交易室

地址：Ground Floor, CR2-08, 107 Ton Dat Tien, Tan Phu Ward, District 7, Ho Chi Minh City

電話號碼：(84-28) 5 413 5478

傳真號碼：+84 28 5413 5473

#### Tan Binh 分行

地址：Park Legend Building, 251 Hoang Van Thu Street, Ward 2, Tan Binh District, HCMC

電話號碼：(84-28) 3813 2401

傳真號碼：(84-28) 3813 2415

#### 第三郡分行

地址：4th & 5th Floor, D&D Tower, 458 Nguyen Thi Minh Khai, Ward 2, District 3, HCMC

電話號碼：(84-28) 382 08068

傳真號碼：(84-28) 3820 8206

#### 第一郡分行

地址：Room 1003A, 10th Floor, No. 81-83-83B-85 Ham Nghi Street, Nguyen Thai Binh Ward, District 1, HCMC

電話號碼：(84-28) 3 535 6060

傳真號碼：(84-28) 3 535 2912

### 河內市

#### Ha Noi 分行

地址：5th Floor, Vinafor Building, No.127 Lo Duc, Dong Mac Ward, Hai Ba Trung District, Ha Noi

電話號碼：(84-24) 3 933 4566

傳真號碼：(84-24) 3 933 4820

#### Thanh Xuan 分行

地址：5th Floor, UDIC Complex Building, N04 Hoang Dao Thuy, Trung Hoa Ward, Cau Giay District, Ha Noi

電話號碼：(84-24) 6 250 9999

傳真號碼：(84-24) 6 250 6666

### 海防市

#### 海防分行

地址：2nd Floor, Eliteco Building No.18 Tran Hung Dao, Hoang Van Thu Ward, Hong Bang District, Hai Phong

電話號碼：(84-225) 384 1810

傳真號碼：(84-225) 384 1801